



# Hej världen\*

Electrolux, nata in Svezia nel 1919,  
da oltre 100 anni semplifica ogni aspetto della tua  
vita quotidiana con elettrodomestici innovativi.

Da oggi guardiamo avanti, puntando sempre più in alto.  
Siamo un marchio orientato al futuro,  
adatto a persone che desiderano una vita più piena,  
più facile e più sostenibile.

Supportiamo chi ama la creatività e siamo al servizio  
di chi è molto esigente. Garantiamo l'eccellenza agli chef  
più rigorosi e ai migliori hotel così come alle famiglie,  
con soluzioni e servizi appositamente studiati per regalare  
sempre le migliori esperienze.

Il salmone più pregiato, conservato alla massima freschezza  
e poi cotto al vapore, per risultare ancora più gustoso.

Una gonna di morbida seta,  
lavata con cura per darti gioia ogni volta che la indossi.

L'aria di casa ancora più salubre,  
per il benessere tuo e della tua famiglia.

Tutto al tuo servizio, tutto in perfetta sinergia.


Perché sappiamo quanto sia importante l'ambiente di casa,  
il luogo dove trascorriamo gran parte della nostra quotidianità.

È per questo che non ci limitiamo solo ad aiutare  
le persone a cucinare, pulire e vivere comodamente.

In Electrolux, progettiamo i nostri prodotti  
per migliorare la vita delle persone, ogni giorno.

\*Traduzione svedese: "Ciao a tutti"

# Collezione elettrodomestici da incasso 2026



|  |     |
|--|-----|
| Il nostro obiettivo per il 2030 .....        | 4   |
| A misura perfetta<br>per la tua cucina ..... | 6   |
| <b>Cottura</b>                               |     |
| Piani cottura .....                          | 8   |
| Forni .....                                  | 68  |
| Cappe .....                                  | 130 |
| <b>Lavastoviglie</b> .....                   | 152 |
| <b>Freddo</b> .....                          | 172 |
| <b>Lavaggio</b> .....                        | 218 |
| <b>Accessori</b> .....                       | 224 |
| <b>Nuova etichetta energetica</b> .....      | 236 |
| <b>Garanzia, servizi e assistenza</b> ....   | 237 |

Da sempre all'avanguardia nell'innovazione, per i nostri prodotti scegliamo materiali e finiture in base alla loro funzione, qualità e basso impatto ambientale. Ecco perché per il dodicesimo anno consecutivo Electrolux è stata dichiarata Leader di Settore\* secondo l'Indice Mondiale di Sostenibilità Dow Jones ed ha ricevuto il Gold Class Sustainability Award, premio che riconosce solo l'1% delle aziende con la migliore performance in ogni settore.

MEMBER OF  
**Dow Jones**  
Sustainability Indices  
In Collaboration with RobecoSAM

**ROBECOSAM**  
Sustainability Award  
Gold Class 2018

I prezzi esposti sono consigliati e non vincolanti e sono da intendersi IVA, trasporto e RAEE esclusi.

I prezzi degli accessori a libera installazione rappresentano i prezzi consigliati al pubblico comprensivi di IVA, RAEE e trasporto esclusi.

Le indicazioni in merito all'origine dei prodotti ("Made in") presenti in questo catalogo sono basate su dati rilevati alla data dell'1 dicembre 2025 e potrebbero subire variazioni. I nostri referenti vendite sono a disposizione per fornire informazioni aggiornate.

\* categoria Beni Durevoli per la Casa, 2006-2018

# Il nostro obiettivo per il 2030: rendere l'alimentazione sana la scelta preferita

Il cibo e la nutrizione rappresentano l'elemento più significativo per la nostra salute. È fondamentale anche per il benessere del nostro pianeta, in quanto l'industria alimentare consuma un terzo dell'energia globale con oltre il 20% delle emissioni \*.

A maggior ragione è preoccupante che il 30% del cibo che acquistiamo venga buttato \*\*, malgrado un nono della popolazione mondiale si addormenti ogni notte soffrendo la fame \*\*\*.

Il nostro obiettivo è quindi quello di aiutare le persone in un percorso di scelta alimentare migliore, in modo semplice e soddisfacente.

In Electrolux desideriamo incoraggiare sempre più persone a mangiare nel rispetto delle esigenze dell'uomo e del pianeta. Ecco perché cerchiamo di promuovere innovazioni di prodotto che contribuiscano a rendere migliore il cibo che le persone mangiano, evidenziando come possa essere soddisfacente utilizzare ingredienti più sani. Desideriamo inoltre partecipare alla riduzione degli sprechi alimentari con ogni mezzo disponibile.



Mangiare in modo migliore è uno dei quattro obiettivi che abbiamo identificato nel piano d'azione della durata di undici anni che chiamiamo Programma Better Living

Scopri di più alla pagina [betterlivingprogram.com](https://betterlivingprogram.com)

\* Fonte: UN SDG, 2018, \*\* Fonte: UN SDG, 2018, \*\*\* Fonte: Food Aid Foundation



**Electrolux  
Food Foundation**  
ISTITUITO NEL 2016

**Interventi contro la povertà e  
lo spreco alimentare.**

Dal 2016, Electrolux Food Foundation sostiene iniziative per educare e ispirare scelte alimentari più sostenibili tra i consumatori e i professionisti, ma anche per assistere le persone in difficoltà delle comunità che ci circondano. È un'organizzazione indipendente e senza scopo di lucro fondata e finanziata da Electrolux che collabora con organizzazioni internazionali come la Croce Rossa, AIESEC e Worldchefs.

# A misura perfetta per la tua cucina

Le soluzioni Electrolux PerfectFit sono progettate per integrarsi in modo rapido e semplice a qualsiasi cucina, con una riduzione fino al 25% delle fasi di installazione\*.

Utilizzando un solo strumento e seguendo le istruzioni video dettagliate, l'incastro perfetto diventa molto più semplice del previsto.

\*In riferimento al numero totale di operazioni richieste per l'installazione dei prodotti Electrolux PerfectFit rispetto al montaggio di prodotti analoghi della concorrenza, sulla base delle istruzioni per l'installazione.

Grazie al design delle nostre nuove cerniere le porte del forno ruotano in modo fluido all'interno della nicchia.

I nostri forni richiedono uno degli spazi di ventilazione tra i più stretti sul mercato, il che significa che consentono di combinare 60 cm e 45 cm riducendo l'intercapedine fino a 6 mm.



App di installazione intuitiva per aiutare i tuoi installatori professionisti



Tutti gli elettrodomestici si installano con un unico cacciavite Torx T20





SCAN ME

### Installer App di Electrolux

Scansiona o cerca il prodotto per accedere facilmente a tutte le sue specifiche tecniche e alle istruzioni di installazione.

### PerfectFit, riduzione del 25% delle fasi di installazione\*

Che si scelga un piano cottura, una lavastoviglie o una cucina completamente nuova, gli elettrodomestici Electrolux si installano rapidamente a regola d'arte grazie al sistema PerfectFit.

È disponibile un'opzione di installazione senza attrezzi per forni, cappe e piani cottura PerfectFit Electrolux, grazie agli accessori optional del sistema a scatto laterale e al fissaggio a molla. Per tutti gli altri elettrodomestici PerfectFit è necessario un solo cacciavite Torx T20.

### Informazioni sul sistema di installazione PerfectFit

- 01 / Il piano cottura sottile e di minimo ingombro richiede un'installazione semplice in un piano di lavoro spesso soltanto 12 mm, e non richiede ventilazione anteriore o posteriore
- 02 / Il sistema di installazione a scatto e a spinta non richiede attrezzi e riduce notevolmente le fasi di installazione della cappa aspirante
- 03 / In ogni cucina è previsto un prodotto di raffreddamento con dimensioni della nicchia che variano da 60 cm fino a 190 cm
- 04 / Le cerniere scorrevoli e flessibili della nostra lavastoviglie sono progettate per adattarsi ad ante da 7 a 15kg

## Installazione PerfectFit

01/

12mm

02/

03/

190cm

60cm

04/ Unici nel mercato

6/7

Piano aspirante Serie 800 con Doppio Bridge® e Piano aspirante Serie 600 con Bridge®

# Piani aspiranti. Cottura e aspirazione assieme.

Il piano aspirante è un sistema rivoluzionario che unisce un piano cottura a induzione estremamente potente alle funzionalità di una cappa integrata filtrante o aspirante. Il piano cottura a induzione con cappa integrata assicura un'installazione facile, flessibile e sicura per tutti i modelli.



## FILTRANTE

Per il ricircolo dell'aria in cucina, con più tipologie di installazione.



## ASPIRANTE

Per lo scarico dell'aria all'esterno dell'abitazione, con più tipologie di installazione.



**Doppia/Singola funzione Bridge**  
Massima adattabilità delle zone cottura.



**Attenzione per il design**



**Montaggio PerfectFit**



**Installazione più facile**



**Migliore assistenza**



## Funzione Breeze

Rinfresca silenziosamente l'aria quando hai finito di cucinare



Piani cottura

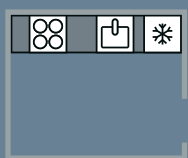


La tecnologia Hob2Hood® consente l'aspirazione automatica durante la cottura. Se si alza o si abbassa la temperatura del piano di cottura, le ventole della cappa si regolano di conseguenza.

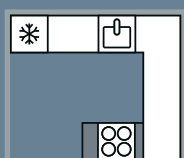
**Massima libertà di progettazione della cucina**

Il piano cottura a induzione aspirante si adatta perfettamente a qualsiasi piano di lavoro: isola, penisola, a parete accanto a una vetrata o sotto una finestra.

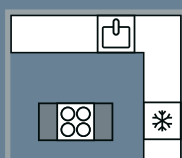
Look moderno e minimalista per un ambiente di design. Il piano aspirante è stato progettato per l'installazione con bordo Filo Top e Sopra Top, al fine di garantirne sempre l'abbinamento perfetto. Per l'installazione è necessario uno spessore minimo del top di soli 4 mm.



A PARETE



PENISOLA



ISOLA



**Filtri facili da rimuovere e pulire**

Aiutano a mantenere l'aria fresca e pulita in cucina.



**Per una manutenzione semplice, veloce e sostenibile in lavastoviglie.**

La griglia di aspirazione al centro del piano a induzione aspirante è completamente rimovibile e consente di accedere al filtro antigrasso in alluminio e al filtro antiodori ad alta efficienza. Per una manutenzione senza sforzo e prestazioni regolari (disponibile solo su alcuni prodotti).

**PR** Piano aspirante Serie 600 con cappa filtrante nero opaco Matt SE  
KCC 83410 CT

**NEW 2026**



Fino a **3 VOLTE\*** più resistente ai graffi

**Benefit**

- Piano aspirante con cappa filtrante
- FlexiPower Management
- Funzione Bridge
- Connessione Hob2Hood®

Disponibile come optional  
il detergente per piano cottura  
induzione opaco M2HCMC01



Inquadra il QRCode  
per scoprire  
la Guida all'installazione

**Caratteristiche tecniche**

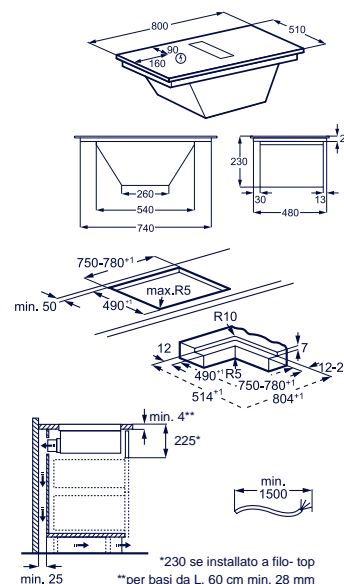
- Classe di efficienza energetica **A+**
- Assorbimento massimo **7,35 kW** con possibilità di power limitation (potenza regolabile)
- Cappa filtrante
- **9 livelli di potenza**
- 3 livelli di aspirazione + 1 intensivo
- **Portata massima aspirante 650 m<sup>3</sup>/h**
- **Completo di filtri carbone**
- Indicatore luminoso saturazione filtri
- **2 filtri in acciaio inox**

**Funzioni & Sicurezza**

- Funzione FlexiPower Management
- Funzione Power per potenza aggiuntiva
- Funzione Stop&Go, Funzione Heat Assist, Funzione Precise Heat e Funzione Pot Detection
- Contaminuti
- Blocco impostazioni di cottura
- Sicurezza bambini (blocco accensione)
- Spie di calore residuo
- Spegnimento automatico di sicurezza

**Design**

- **80 cm di larghezza**
- **4 zone di cottura**
- 1 Comando Direct Touch
- Controllo elettronico Touch Control con interfaccia unica per zone cottura e cappa
- Indicatore digitale del livello di potenza impostata per tutte le zone di cottura
- **Estetica vetroceramica Matt nera opaca**



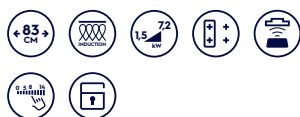
**Installazione**

- Possibilità di installare anche a filo-top
- Minimo spessore del top 4mm
- **Possibilità di installazione in versione aspirante**

| Modello    | Prezzo          |
|------------|-----------------|
| KCC83410CT | <b>1.800,00</b> |

**PR** Piano aspirante Serie 800 con cappa filtrante  
KCC 84453 CK

**EU MADE IN EU**



**Benefit**

- Piano aspirante con cappa filtrante
- FlexiPower Management
- Doppia funzione Bridge
- Connessione Hob2Hood®



Inquadra il QRCode  
per scoprire  
la Guida all'installazione

**Caratteristiche tecniche**

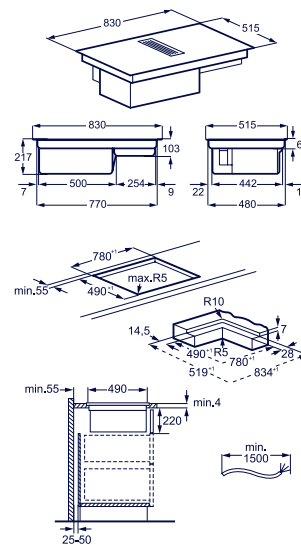
- Classe di efficienza energetica **A+**
- Assorbimento massimo **7,2 kW** con possibilità di power limitation (potenza regolabile)
- Cappa filtrante
- **9 livelli di potenza**
- 3 livelli di aspirazione + 1 intensivo
- **Portata massima aspirante 630 m<sup>3</sup>/h**
- Indicatore luminoso saturazione filtri
- **Filtro 2in1 (grasso e carbone)**

**Funzioni & Sicurezza**

- Funzione FlexiPower Management
- Funzione Power per potenza aggiuntiva
- Funzione Stop&Go
- Contaminuti
- Blocco impostazioni di cottura
- Sicurezza bambini (blocco accensione)
- Spie di calore residuo
- Spegnimento automatico di sicurezza

**Design**

- **83 cm di larghezza**
- **4 zone di cottura**
- 4 Comandi SliderTouch separati
- Controllo elettronico Touch Control con interfaccia singola per zone cottura e cappa
- Indicatore digitale del livello di potenza impostata per tutte le zone di cottura
- **Estetica nera**



**Installazione**

- Installazione a filo-top e sopra-top
- Minimo spessore del top 4 mm

| Modello    | Prezzo          |
|------------|-----------------|
| KCC84453CK | <b>2.080,00</b> |

\*Basato su test di abrasione condotti da un laboratorio svizzero esterno in conformità alla norma internazionale IEC 60068-2-70. La visibilità dei graffi viene valutata in confronto ai nostri piani cottura in vetroceramica standard senza trattamenti o rivestimenti speciali.

## Piani cottura

### PR Piano aspirante Serie 800 con cappa aspirante KCD 84453 CK



#### Caratteristiche tecniche

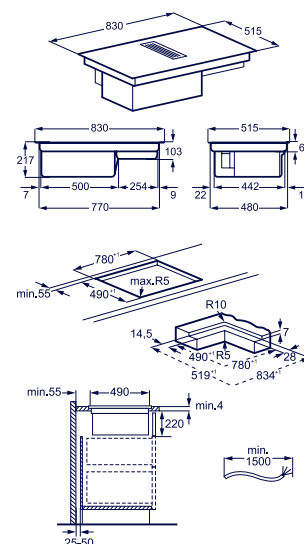
- Classe di efficienza energetica A+
- Assorbimento massimo 7,2 kW
- Cappa aspirante
- **9 livelli di potenza**
- 3 livelli di aspirazione + 1 intensivo
- **Portata massima aspirante 630 m<sup>3</sup>/h**
- Indicatore luminoso saturazione filtri

#### Funzioni & Sicurezza

- **Funzione FlexiPower Management**
- **Funzione Power per potenza aggiuntiva**
- **Funzione Stop&Go**
- Contaminuti
- Blocco impostazioni di cottura
- Sicurezza bambini (blocco accensione)
- Spie di calore residuo
- Spegnimento automatico di sicurezza

#### Design

- **83 cm di larghezza**
- **4 zone di cottura**
- 4 Comandi SliderTouch separati
- Controllo elettronico Touch Control con interfaccia singola per zone cottura e cappa
- Indicatore digitale del livello di potenza impostata per tutte le zone di cottura
- Estetica nera



#### Benefit

- Piano aspirante con cappa aspirante
- FlexiPower Management
- Doppia funzione Bridge
- Connessione Hob2Hood®



Inquadra il QRCode  
per scoprire  
la Guida all'installazione

#### Installazione


- Installazione a filo-top e sopra-top
- Minimo spessore del top 4 mm

| Modello    | Prezzo   |
|------------|----------|
| KCD84453CK | 2.000,00 |



**PR** Piano aspirante Serie 600 con cappa filtrante  
KCC 83410 CK

**NEW 2026**



**Caratteristiche tecniche**

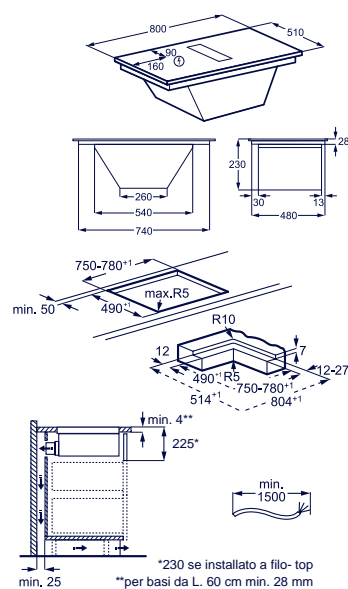
- Classe di efficienza energetica A+
- Assorbimento massimo 7,35 kW con possibilità di power limitation (potenza regolabile)
- Cappa filtrante
- 3 livelli di aspirazione + 1 intensivo
- Portata massima aspirante 650 m³/h
- Completo di filtri carbone
- Indicatore luminoso saturazione filtri
- 2 filtri in acciaio inox

**Funzioni & Sicurezza**

- Funzione FlexiPower Management
- Funzione Power per potenza aggiuntiva
- Funzione Stop&Go, Funzione Heat Assist, Funzione Precise Heat e Funzione Pot Detection
- Contaminuti
- Blocco impostazioni di cottura
- Sicurezza bambini (blocco accensione)
- Spie di calore residuo
- Spegnimento automatico di sicurezza

**Design**

- 80 cm di larghezza
- 4 zone di cottura
- 1 Comando Direct Touch
- Controllo elettronico Touch Control con interfaccia unica per zone cottura e cappa
- Indicatore digitale del livello di potenza impostata per tutte le zone di cottura
- Estetica nera



**Benefit**

- Piano aspirante con cappa filtrante
- FlexiPower Management
- Funzione Bridge
- Connessione Hob2Hood®



Inquadra il QRCode per scoprire la Guida all'installazione

**Installazione**


- Possibilità di installare anche a filo-top
- Possibilità di installazione in versione aspirante

| Modello    | Prezzo   |
|------------|----------|
| KCC83410CK | 1.650,00 |



NEW 2026

**PR** Piano aspirante Serie 600 con cappa filtrante  
KCC 63410 CB



**Caratteristiche tecniche**

- Classe di efficienza energetica A+
- Assorbimento massimo 7,35 kW con possibilità di power limitation (potenza regolabile)
- Cappa filtrante
- 3 livelli di aspirazione + 1 intensivo
- Portata massima aspirante 630 m<sup>3</sup>/h
- Completo di filtri carbone
- Indicatore luminoso saturazione filtri
- 2 filtri in acciaio inox

**Funzioni & Sicurezza**

- Funzione FlexiPower Management
- Funzione Power per potenza aggiuntiva
- Funzione Stop&Go, Funzione Heat Assist, Funzione Precise Heat e Funzione Pot Detection
- Contaminuti
- Blocco impostazioni di cottura
- Sicurezza bambini (blocco accensione)
- Spie di calore residuo
- Spegnimento automatico di sicurezza

**Design**

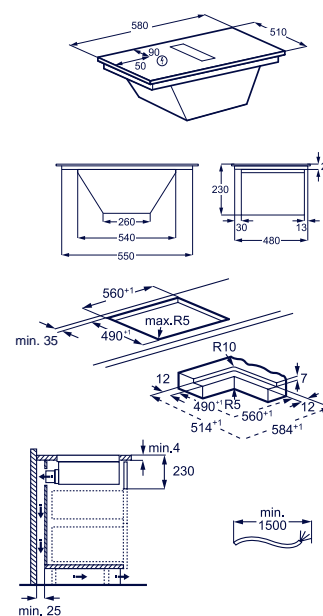
- 60 cm di larghezza
- 4 zone di cottura
- 1 Comando Direct Touch
- Controllo elettronico Touch Control con interfaccia unica per zone cottura e cappa
- Indicatore digitale del livello di potenza impostata per tutte le zone di cottura
- Estetica nera

**Benefit**

- Piano aspirante con cappa filtrante
- FlexiPower Management
- Funzione Bridge
- Connessione Hob2Hood®



Inquadra il QRCode per scoprire la Guida all'installazione



**Installazione**

- Possibilità di installare anche a filo-top
- Minimo spessore del top 4mm
- Possibilità di installazione in versione aspirante

| Modello    | Prezzo   |
|------------|----------|
| KCC63410CB | 1.550,00 |

## M2CKCF01C

Il kit di canalizzazione universale è un kit completo che copre le installazioni comuni dallo scarico dell'aria della cappa (aspiratore del piano cottura) alla base della cucina. Può essere utilizzato sia in modalità filtrante con tubi che aspirante (in questo caso è possibile adattare il resto dell'installazione dalla base della cucina allo scarico dell'aria a parete grazie agli accessori del kit Componenti singoli per tubazioni). Per piani da 83 cm.



**K1 - Curva verticale rettangolare a 90° (X2)**

**K2 - Curva orizzontale rettangolare a 15° (X2)**

**K3 - Tubo rettangolare (X1)**

**K4 - Giunzione rettangolare femmina (X2)**

**Nastro adesivo in PVC, 10 m (larghezza 50 mm) (X1)**

| Modello   | Prezzo |
|-----------|--------|
| M2CKCF01C | 221,00 |

## M2CKCF17C



**Kit di canalizzazione per piani da 80 cm/60 cm**

| Modello   | Prezzo |
|-----------|--------|
| M2CKCF17C | 151,00 |

## M2CKCF02U



**S2 - Collegamento orizzontale da rettangolare (220x90 mm) a circolare (ø150 mm)**

| Modello   | Prezzo |
|-----------|--------|
| M2CKCF02U | 36,00  |

## M2CKCF03U



**S3 - Curva verticale a 90° da rettangolare (220x90 mm) a circolare (ø150 mm)**

| Modello   | Prezzo |
|-----------|--------|
| M2CKCF03U | 36,00  |

## M2CKCF04U



**S4 - Curva orizzontale rettangolare a 90° (220x90 mm)**

| Modello   | Prezzo |
|-----------|--------|
| M2CKCF04U | 41,00  |

## M2CKCF05U



**S5 - Tubo rettangolare, 1 metro (220x90 mm)**














| Modello   | Prezzo |
|-----------|--------|
| M2CKCF05U | 41,00  |

|           |   |  |                      |                  |
|-----------|---|--|----------------------|------------------|
| M2CKCF06U |    | S6 - Giunzione rettangolare femmina (220x90 mm)                    | Modello<br>M2CKCF06U | Prezzo<br>20,00  |
| M2CKCF07U |    | S7 - Tubo circolare, 1 metro (ø150 mm)                             | Modello<br>M2CKCF07U | Prezzo<br>37,00  |
| M2CKCF08U |    | S8 - Giunzione circolare femmina (ø150 mm)                         | Modello<br>M2CKCF08U | Prezzo<br>20,00  |
| M2CKCF09U |    | S9 - Curva verticale rettangolare a 90° (220x90 mm)                | Modello<br>M2CKCF09U | Prezzo<br>28,00  |
| M2CKCF10U |   | S10 - Nastro adesivo in PVC, 10 m (larghezza 50 mm)                | Modello<br>M2CKCF10U | Prezzo<br>11,00  |
| M2CKCF11U |  | S11 - Riduttore rettangolare orizzontale (220 mm) da 90 mm a 55 mm | Modello<br>M2CKCF11U | Prezzo<br>16,00  |
| M2CKCF12U |  | S12 - Griglia esterna con alette a gravità                         | Modello<br>M2CKCF12U | Prezzo<br>28,00  |
| M2CKCF13U |  | S13 - Congiunzione rettangolare verticale a 15°                    | Modello<br>M2CKCF13U | Prezzo<br>34,00  |
| MCFP101ST |  | Carbon Filter Standard   | Modello<br>MCFP101ST | Prezzo<br>82,00  |
| MCFB70PL  |  | 2:1 Long Life Carbon Filter  | Modello<br>MCFB70PL  | Prezzo<br>186,00 |
| MCFB88    |  | 2:1 Long Life Carbon Filter  | Modello<br>MCFB88    | Prezzo<br>163,00 |

# La gamma dei nostri piani cottura ad induzione



## Confronta i nostri piani cottura a induzione

|  |   |   |   |
|--|---|---|---|
|  | <br><b>500 Induzione</b> | <br><b>600 Flex</b>   | <br><b>700 SenseBoil®</b>  |
| <p> <b>Tecnologia SenseBoil®</b><br/>L'acqua in ebollizione è automaticamente portata a temperatura e controllata grazie al sensore</p> <p> <b>Funzioni Bridge o FlexBridge</b><br/>La funzione Bridge combina due zone cottura creando un'unica grande area, mentre la funzione FlexBridge combina le zone cottura in tre modi diversi</p> <p> <b>Induzione</b><br/>Riscaldamento più rapido con il piano cottura ad induzione</p> |                          | <br><br><br><br> | <br><br><br><br> |

## Scopri le innovative tecnologie, la facilità d'uso e la flessibilità dei piani cottura ad induzione di Electrolux.

### Piano cottura ad induzione Serie 700 SenseBoil®

Il piano ad induzione con tecnologia SenseBoil® riconosce quando l'acqua ha raggiunto il punto di ebollizione, regolando la temperatura in modo automatico. In questo modo l'acqua continuerà a sobbollire delicatamente ed in totale sicurezza mentre tu potrai dedicarti ad altre attività, come preparare la tavola o avviare la lavatrice



### Piano cottura ad induzione Serie 600 Bridge e FlexBridge®

#### Funzione Bridge

Collega due zone in un'unica ampia superficie.

#### Funzione FlexBridge®

Tre diverse opzioni di cottura in un'unica zona (due zone standard, una zona piccola e una media, una zona extra large).

#### Funzione PowerSlide

Consente di cambiare il livello di potenza durante la cottura semplicemente spostando la pentola sulla zona più fredda o sfruttando temperature preimpostate.



### Questi piani cottura Sono anche dotati di:



#### Tecnologia Hob2Hood®

Collegamento wireless tra il piano cottura e la cappa per un'aspirazione automatica.



#### Funzione PowerBoost

La funzione PowerBoost mette il turbo al tuo piano cottura, riscaldando l'acqua più rapidamente. Ideale per preparare un piatto di spaghetti in pochi minuti.



Superficie semplice da pulire

# Vetro resistente ai graffi SaphirMatt®

Il vetro SaphirMatt® offre una protezione superiore contro i graffi rispetto alle superfici standard dei piani cottura in ceramica.

\*Basato su test di abrasione condotti da un laboratorio svizzero esterno in conformità alla norma internazionale IEC 60068-2-70. La visibilità dei graffi viene valutata in confronto ai nostri piani cottura in vetroceramica standard senza trattamenti o rivestimenti speciali.

Resistente alle impronte.



Fino a 10 volte più resistente ai graffi\*.



80% in meno di luce riflessa, per un impatto visivo maggiore.



## SCOPRI IL BUNDLE ESCLUSIVO

Fino al 30 settembre 2026, acquistando un piano cottura ad induzione SaphirMatt® tra quelli aderenti alla promozione, subito **IN OMAGGIO UN SET DI PENTOLE COOKWARE** e **UN DETERGENTE MATT CARE**.

### ACQUISTA IL PIANO A INDUZIONE SAPHIRMATT®

Elenco modelli aderenti:  
EIS82453IZ - EIS62453IZ

### SET DI PENTOLE COOKWARE E3SS

Il set di pentole in acciaio inox perfetto per l'induzione. La base con uno spessore maggiorato assicura una distribuzione del calore uniforme ed efficiente.



Valore accessorio  
**199,99€**

### DETERGENTE PER PIANI OPACHI

Pulisce e lucida proteggendo i piani a induzione opachi. Lascia una pellicola protettiva che facilita le pulizie successive.



Valore accessorio  
**15,99€**

Operazione a premi indetta dai negozi di rivenditori cucine, presso cui è disponibile il relativo regolamento.

## Piani cottura

### PR Piano Induzione SaphirMatt® Serie 700 SenseBoil® EIS 82453 IZ



Fino a 10 VOLTE\* più resistente ai graffi

#### Benefit e caratteristiche tecniche

- Piano Induzione SenseBoil®
- Funzione Bridge
- Connessione piano-cappa Hob2Hood®
- Indicatore digitale del livello di potenza impostata per tutte le zone di cottura
- Assorbimento massimo regolabile da 1,5 kW a 7,35 kW



reddot design award  
best of the best 2024

#### Design

- Estetica SaphirMatt®
- Larghezza 80 cm
- 4 zone cottura con Windmill design
- Maxi zona da 24cm
- Display digitale con Controllo elettronico e comandi SliderTouch
- Potenza regolabile su 9 livelli

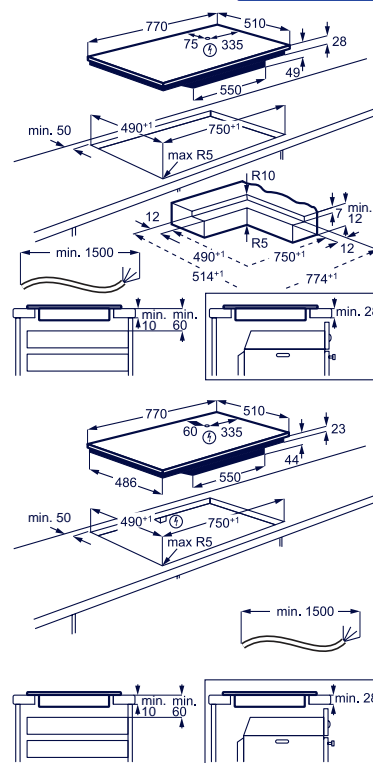
#### Funzioni

- **Power:** funzione per potenza aggiuntiva
- **Stop&Go:** funzione mantenimento in caldo
- Blocco impostazioni di cottura
- Sicurezza bambini
- Spegnimento automatico temporizzato
- Timer di zona individuali
- Contaminuti
- CountUp Timer
- Programmatore di fine cottura
- EcoTimer
- Spie calore residuo a 3 livelli
- Segnale acustico di fine cottura

#### Installazione

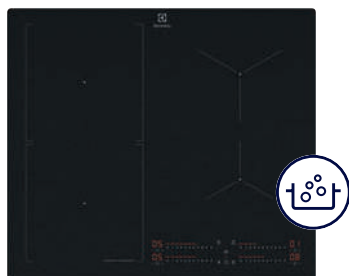
- Sistema di installazione facilitata Snap-In
- Possibilità di installare anche a filo-top

Disponibile come optional  
il detergente per piano cottura  
induzione opaco M2HCMC01



| Modello    | Prezzo   |
|------------|----------|
| EIS82453IZ | 1.350,00 |
| M2HCMC01   | 15,99    |

### PR Piano Induzione SaphirMatt® Serie 700 SenseBoil® EIS 62453 IZ



Fino a 10 VOLTE\* più resistente ai graffi

#### Benefit e caratteristiche tecniche

- Piano Induzione SenseBoil®
- Funzione Bridge
- Connessione piano-cappa Hob2Hood®
- Indicatore digitale del livello di potenza impostata per tutte le zone di cottura
- Assorbimento massimo regolabile da 1,5 kW a 7,35 kW



reddot design award  
best of the best 2024

#### Design

- Estetica SaphirMatt®
- Larghezza 60 cm
- 4 zone cottura con Windmill design
- Display digitale con Controllo elettronico e comandi SliderTouch
- Potenza regolabile su 9 livelli

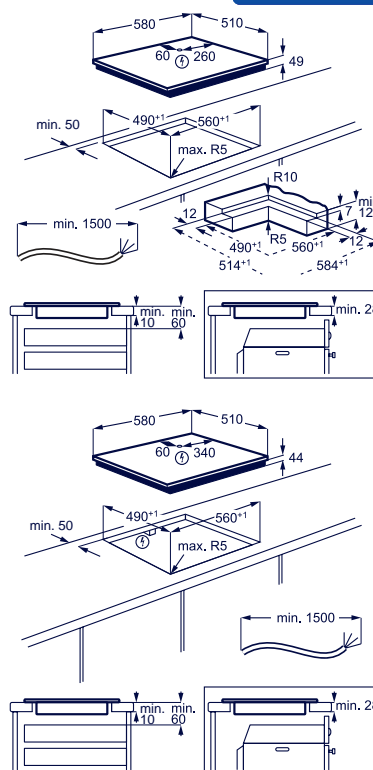
#### Funzioni

- **Power:** funzione per potenza aggiuntiva
- **Stop&Go:** funzione mantenimento in caldo
- Blocco impostazioni di cottura
- Sicurezza bambini
- Spegnimento automatico temporizzato
- Timer di zona individuali
- Contaminuti
- CountUp Timer
- Programmatore di fine cottura
- EcoTimer
- Spie calore residuo a 3 livelli
- Segnale acustico di fine cottura

#### Installazione

- Sistema di installazione facilitata Snap-In
- Possibilità di installare anche a filo-top
- Possibilità di installazione sopra ad un lavastoviglie (con optional M3DKH100)
- Possibilità di installazione sopra ad un sottotavolo (con optional M3DKH100)

Disponibile come optional  
il detergente per piano cottura  
induzione opaco M2HCMC01



| Modello    | Prezzo   |
|------------|----------|
| EIS62453IZ | 1.150,00 |
| M3DKH100   | 48,00    |
| M2HCMC01   | 15,99    |

**PR** Piano Induzione Serie 600 Bridge nero opaco Matt SE  
KIV 83443 CT



Fino a **3 VOLTE\*** più resistente ai graffi

Disponibile come optional  
il detergente per piano cottura  
induzione opaco M2HCMC01

**Benefit e caratteristiche tecniche**

- Piano Induzione Bridge
- Connessione piano-cappa Hob2Hood®
- Assorbimento massimo regolabile da 1,5 kW a 7,2 kW

**Design**

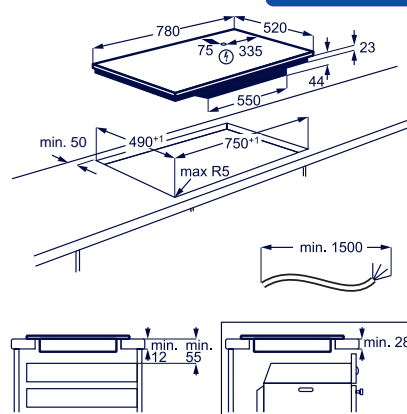
- Estetica vetroceramica nera opaca Matt
- Larghezza 80 cm
- 4 zone cottura con Windmill design
- Maxi zona da 24cm
- Display digitale con Controllo elettronico e comandi SliderTouch
- Potenza regolabile su 14 livelli

**Funzioni**

- **Power:** funzione per potenza aggiuntiva
- **Stop&Go:** funzione mantenimento in caldo
- Riscaldamento rapido automatico
- Blocco impostazioni di cottura
- Sicurezza bambini
- Spegnimento automatico temporizzato
- Timer di zona individuali
- Contaminuti
- CountUp Timer
- Programmatore di fine cottura
- EcoTimer
- Spie calore residuo a 3 livelli
- Segnale acustico di fine cottura

**NEW 2026**

EU MADE IN EU



**Installazione**

- Sistema di installazione facilitata Snap-In
- **Installazione sopra-top**

| Modello    | Prezzo   |
|------------|----------|
| KIV83443CT | 1.000,00 |
| M2HCMC01   | 15,99    |

**PR** Piano Induzione Serie 600 Bridge nero opaco Matt SE  
KIV 63443 CT



Fino a **3 VOLTE\*** più resistente ai graffi

Disponibile come optional  
il detergente per piano cottura  
induzione opaco M2HCMC01

**Benefit e caratteristiche tecniche**

- Piano Induzione Bridge
- Connessione piano-cappa Hob2Hood®
- Assorbimento massimo regolabile da 1,5 kW a 7,2 kW

**Design**

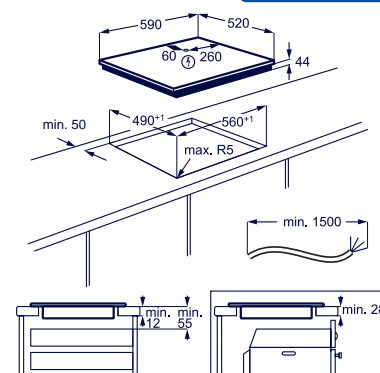
- Estetica vetroceramica nera opaca Matt
- Larghezza 60 cm
- 4 zone cottura con Windmill & Circles design
- Display digitale con Controllo elettronico e comandi SliderTouch
- Potenza regolabile su 14 livelli

**Funzioni**

- **Power:** funzione per potenza aggiuntiva
- **Stop&Go:** funzione mantenimento in caldo
- Riscaldamento rapido automatico
- Blocco impostazioni di cottura
- Sicurezza bambini
- Spegnimento automatico temporizzato
- Contaminuti
- CountUp Timer
- Programmatore di fine cottura
- EcoTimer
- Spie calore residuo a 3 livelli
- Segnale acustico di fine cottura

**NEW 2026**

EU MADE IN EU



**Installazione**

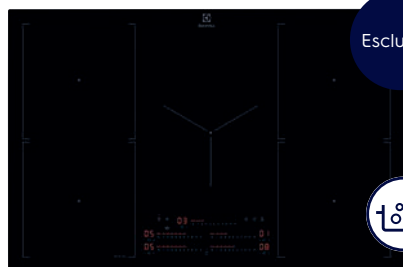
- Sistema di installazione facilitata Snap-In
- **Installazione sopra-top**
- Possibilità di installazione sopra ad un lavastoviglie (con optional M3DKH100)
- Possibilità di installazione sopra ad un sottotavolo (con optional M3DKH100)

| Modello    | Prezzo |
|------------|--------|
| KIV63443CT | 850,00 |
| M3DKH100   | 48,00  |
| M2HCMC01   | 15,99  |

\*Basato su test di abrasione condotti da un laboratorio svizzero esterno in conformità alla norma internazionale IEC 60068-2-70. La visibilità dei graffi viene valutata in confronto ai nostri piani cottura in vetroceramica standard senza trattamenti o rivestimenti speciali.

## Piani cottura

NEW 2026

**PR** Piano Induzione Serie 700 SenseBoil Doppio Bridge  
EIS 82550 I


Esclusivo

**Benefit e caratteristiche tecniche**

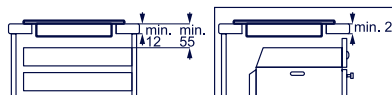
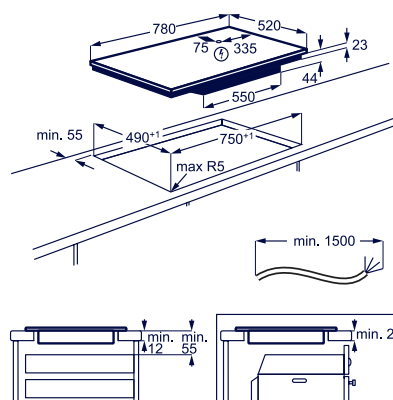
- Piano Induzione SenseBoil Doppio Bridge
- Funzione SenseBoil
- Funzione Doppio Bridge
- Connessione piano-cappa Hob2Hood
- Indicatore digitale del livello di potenza impostata per tutte le zone di cottura
- Assorbimento massimo regolabile da 1,5 kW a 7,35 kW

**Design**

- Estetica vetroceramica nera
- Larghezza 80 cm
- 5 zone cottura con Windmill design
- Display digitale con Controllo elettronico e comandi SliderTouch
- Potenza regolabile su 9 livelli

**Funzioni**

- **Power:** funzione per potenza aggiuntiva
- **Stop&Go:** funzione mantenimento in caldo
- Blocco impostazioni di cottura
- Sicurezza bambini
- Spegnimento automatico temporizzato
- Contaminuti
- Programmatore di fine cottura
- EcoTimer
- Spie calore residuo a 3 livelli
- Segnale acustico di fine cottura


**Installazione**

- Sistema di installazione facilitata Snap-In
- Possibilità di installare anche a filo-top

| Modello   | Prezzo   |
|-----------|----------|
| EIS82550I | 1.100,00 |

**PR** Piano Induzione Serie 700 SenseBoil®  
EIS 82453

**Benefit e caratteristiche tecniche**

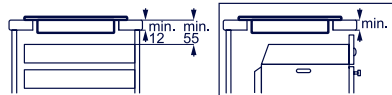
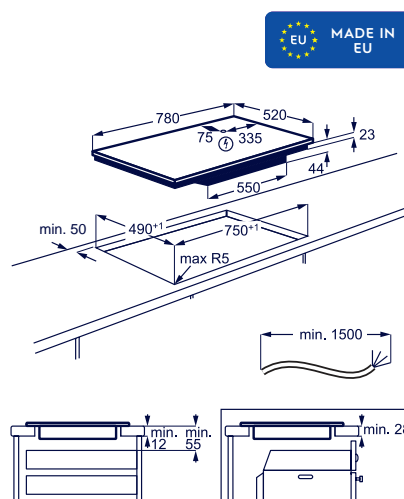
- Piano Induzione SenseBoil®
- Funzione SenseBoil®
- Funzione Bridge
- Connessione piano-cappa Hob2Hood®
- Indicatore digitale del livello di potenza impostata per tutte le zone di cottura
- Assorbimento massimo regolabile da 1,5 kW a 7,35 kW

**Design**

- Estetica vetroceramica nera bisellata
- Larghezza 80 cm
- 4 zone cottura con Windmill design
- Maxi zona da 24cm
- Display digitale con Controllo elettronico e comandi SliderTouch
- Potenza regolabile su 9 livelli

**Funzioni**

- **Power:** funzione per potenza aggiuntiva
- **Stop&Go:** funzione mantenimento in caldo
- Blocco impostazioni di cottura
- Sicurezza bambini
- Spegnimento automatico temporizzato
- Timer di zona individuali
- Contaminuti
- CountUp Timer
- Programmatore di fine cottura
- EcoTimer
- Spie calore residuo a 3 livelli
- Segnale acustico di fine cottura


**Installazione**

- Sistema di installazione facilitata Snap-In
- Installazione a semifilo

| Modello  | Prezzo   |
|----------|----------|
| EIS82453 | 1.000,00 |

**PR** Piano Induzione Serie 700 SenseBoil®  
EIS 62453



**Benefit e caratteristiche tecniche**

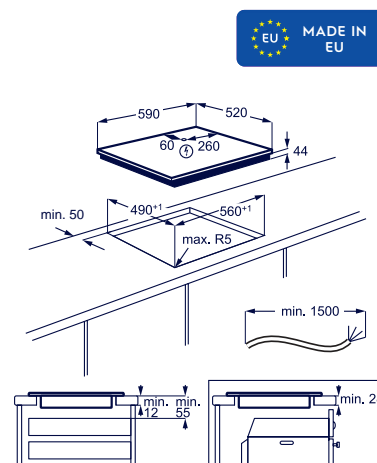
- Piano Induzione SenseBoil®
- Funzione SenseBoil®
- Funzione Bridge
- Connessione piano-cappa Hob2Hood®
- Indicatore digitale del livello di potenza impostata per tutte le zone di cottura
- Assorbimento massimo regolabile da 1,5 kW a 7,35 kW

**Design**

- Estetica vetroceramica nera bisellata
- Larghezza 60 cm
- 4 zone cottura con Windmill design
- Display digitale con Controllo elettronico e comandi SliderTouch
- Potenza regolabile su 9 livelli

**Funzioni**

- **Power:** funzione per potenza aggiuntiva
- **Stop&Go:** funzione mantenimento in caldo
- Blocco impostazioni di cottura
- Sicurezza bambini
- Spegnimento automatico temporizzato
- Timer di zona individuali
- Contaminuti
- CountUp Timer
- Programmatore di fine cottura
- EcoTimer
- Spie calore residuo a 3 livelli
- Segnale acustico di fine cottura

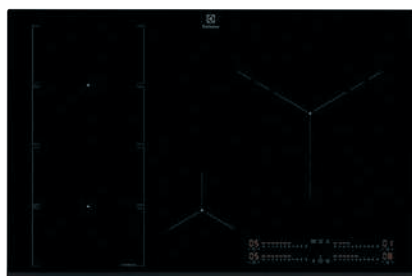


**Installazione**

- Sistema di installazione facilitata Snap-In
- **Installazione a semifilo**
- Possibilità di installazione sopra ad una lavastoviglie (con optional M3DKH100)
- Possibilità di installazione sopra ad un sottotavolo (con optional M3DKH100)

| Modello  | Prezzo |
|----------|--------|
| EIS62453 | 850,00 |
| M3DKH100 | 48,00  |

**PR** Piano Induzione Serie 600 FlexBridge® con PowerSlide  
EIV 85456



**Benefit e caratteristiche tecniche**

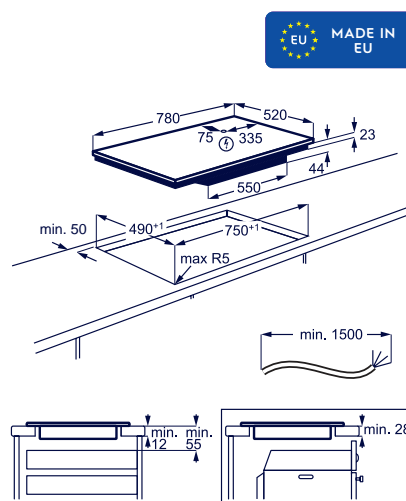
- Piano Induzione FlexBridge® con PowerSlide
- Funzione FlexBridge®
- Funzione PowerSlide
- Connessione piano-cappa Hob2Hood®
- Indicatore digitale del livello di potenza impostata per tutte le zone di cottura
- Assorbimento massimo regolabile da 1,5 kW a 7,35 kW

**Design**

- Estetica vetroceramica nera bisellata
- Larghezza 80 cm
- 4 zone cottura con Windmill design
- Zona XXL da 32 cm (es. paella)
- Display digitale con Controllo elettronico e comandi SliderTouch
- Potenza regolabile su 9 livelli

**Funzioni**

- **Power:** funzione per potenza aggiuntiva
- **Stop&Go:** funzione mantenimento in caldo
- Blocco impostazioni di cottura
- Sicurezza bambini
- Spegnimento automatico temporizzato
- Timer di zona individuali
- Contaminuti
- CountUp Timer
- Programmatore di fine cottura
- EcoTimer
- Spie calore residuo a 3 livelli



- Segnale acustico di fine cottura

**Installazione**

- Sistema di installazione facilitata Snap-In
- **Installazione a semifilo**

| Modello  | Prezzo   |
|----------|----------|
| EIV85456 | 1.150,00 |

## Piani cottura

**PR** Piano Induzione Serie 600 FlexBridge® con PowerSlide  
 EIV 64453

**Benefit e caratteristiche tecniche**

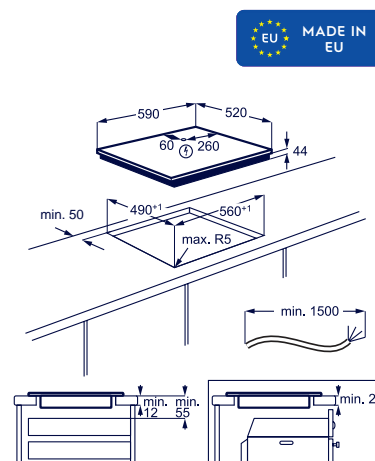
- Piano Induzione FlexBridge® con PowerSlide
- Funzione Bridge destra
- Funzione FlexBridge®
- Funzione PowerSlide
- Connessione piano-cappa Hob2Hood®
- Indicatore digitale del livello di potenza impostata per tutte le zone di cottura
- Assorbimento massimo regolabile da 1,5 kW a 7,35 kW

**Design**

- Estetica vetroceramica nera bisellata
- Larghezza 60 cm
- 4 zone cottura con Windmill design
- Display digitale con Controllo elettronico e comandi SliderTouch
- Potenza regolabile su 9 livelli

**Funzioni**

- **Power:** funzione per potenza aggiuntiva
- **Stop&Go:** funzione mantenimento in caldo
- Blocco impostazioni di cottura
- Sicurezza bambini
- Spegnimento automatico temporizzato
- Timer di zona individuali
- Contaminuti
- CountUp Timer
- Programmatore di fine cottura
- EcoTimer

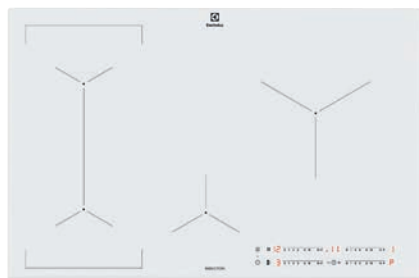


- Spie calore residuo a 3 livelli
- Segnale acustico di fine cottura

**Installazione**

- Sistema di installazione facilitata Snap-In
- **Installazione a semifilo**

| Modello  | Prezzo   |
|----------|----------|
| EIV64453 | 1.050,00 |

 Piano Induzione Serie 600 Bridge  
 EIL 83443 BW

**Benefit e caratteristiche tecniche**

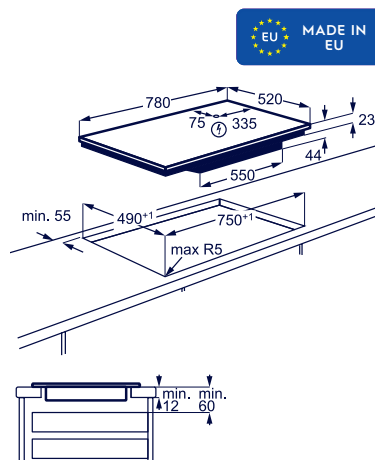
- Piano Induzione Bridge
- Funzione Bridge
- Indicatore digitale del livello di potenza impostata per tutte le zone di cottura
- Assorbimento massimo regolabile da 1,5 kW a 4,6 kW

**Design**

- Estetica vetroceramica bianca bisellata
- Larghezza 80 cm
- 4 zone cottura con Windmill design
- Maxi zona da 24cm
- Display digitale con controllo elettronico e comandi SliderTouch con potenza regolabile su 14 livelli

**Funzioni**

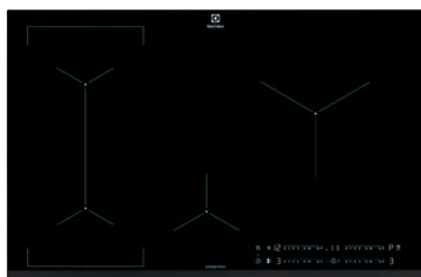
- **Power:** funzione per potenza aggiuntiva
- **Stop&Go:** funzione mantenimento in caldo
- Riscaldamento rapido automatico
- Blocco impostazioni di cottura
- Sicurezza bambini
- Spegnimento automatico temporizzato
- Contaminuti
- CountUp Timer
- Programmatore di fine cottura
- EcoTimer
- Spie calore residuo a 3 livelli
- Segnale acustico di fine cottura


**Installazione**

- Sistema di installazione facilitata Snap-In
- **Installazione a semifilo**

| Modello    | Prezzo   |
|------------|----------|
| EIL83443BW | 1.100,00 |

## Piano Induzione Serie 600 Bridge EIL 83443



### Benefit e caratteristiche tecniche

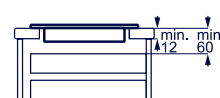
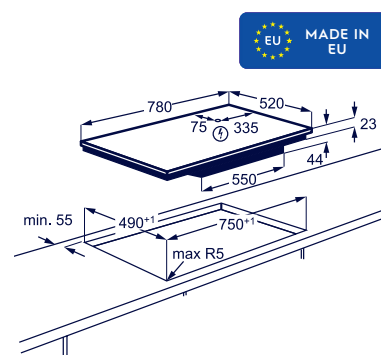
- Piano Induzione Bridge
- Funzione Bridge
- Connessione piano-cappa Hob2Hood®
- Indicatore digitale del livello di potenza impostata per tutte le zone di cottura
- Assorbimento massimo regolabile da 1,5 kW a 4,6 kW

### Design

- Estetica vetroceramica nera bisellata
- Larghezza 80 cm
- 4 zone cottura con Windmill design
- Maxi zona da 24 cm
- Display digitale con controllo elettronico e comandi SliderTouch con potenza regolabile su 14 livelli

### Funzioni

- **Power:** funzione per potenza aggiuntiva
- **Stop&Go:** funzione mantenimento in caldo
- Riscaldamento rapido automatico
- Blocco impostazioni di cottura
- Sicurezza bambini
- Spegnimento automatico temporizzato
- Contaminuti
- CountUp Timer
- Programmatore di fine cottura
- EcoTimer



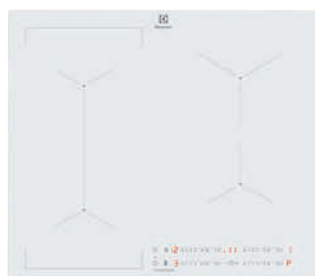
- Spie calore residuo a 3 livelli
- Segnale acustico di fine cottura

### Installazione

- Sistema di installazione facilitata Snap-In
- **Installazione a semifilo**

| Modello  | Prezzo |
|----------|--------|
| EIL83443 | 900,00 |

## Piano Induzione Serie 600 Bridge EIL 63443 BW



### Benefit e caratteristiche tecniche

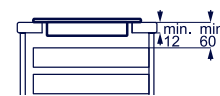
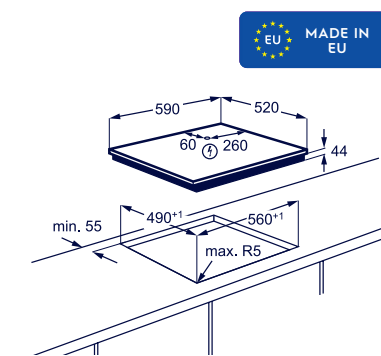
- Piano Induzione con Bridge
- Funzione Bridge
- Indicatore digitale del livello di potenza impostata per tutte le zone di cottura
- Assorbimento massimo regolabile da 1,5 kW a 4,6 kW

### Design

- Estetica vetroceramica bianca bisellata
- Larghezza 60 cm
- 4 zone cottura con Windmill design
- Display digitale con controllo elettronico e comandi SliderTouch con potenza regolabile su 14 livelli

### Funzioni

- **Power:** funzione per potenza aggiuntiva
- **Stop&Go:** funzione mantenimento in caldo
- Riscaldamento rapido automatico
- Blocco impostazioni di cottura
- Sicurezza bambini
- Contaminuti
- CountUp Timer
- Programmatore di fine cottura
- EcoTimer
- Spie calore residuo a 3 livelli
- Segnale acustico di fine cottura

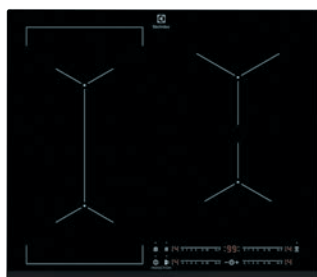


### Installazione

- Sistema di installazione facilitata Snap-In
- **Installazione a semifilo**

| Modello    | Prezzo |
|------------|--------|
| EIL63443BW | 980,00 |

## Piano Induzione Serie 600 Bridge EIL 63443



### Benefit e caratteristiche tecniche

- Piano Induzione con Bridge
- Funzione Bridge
- Connessione piano-cappa Hob2Hood®
- Indicatore digitale del livello di potenza impostata per tutte le zone di cottura
- Assorbimento massimo regolabile da 1,5 kW a 4,6 kW

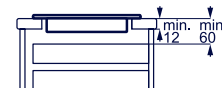
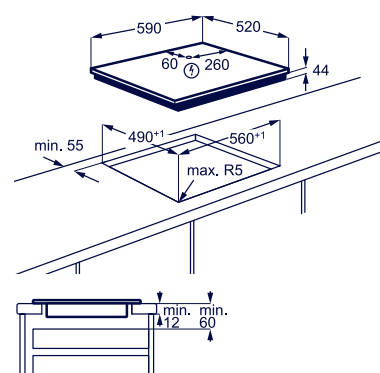
### Design

- Estetica vetroceramica nera bisellata
- Larghezza 60 cm
- 4 zone cottura con Windmill design
- Display digitale con controllo elettronico e comandi SliderTouch con potenza regolabile su 14 livelli

### Funzioni

- **Power:** funzione per potenza aggiuntiva
- **Stop&Go:** funzione mantenimento in caldo
- Riscaldamento rapido automatico
- Blocco impostazioni di cottura
- Sicurezza bambini
- Spegnimento automatico temporizzato
- Contaminuti
- CountUp Timer
- Programmatore di fine cottura
- EcoTimer
- Spie calore residuo a 3 livelli
- Segnale acustico di fine cottura

## Piani cottura



### Installazione

- Sistema di installazione facilitata Snap-In
- Installazione a semifilo

| Modello  | Prezzo |
|----------|--------|
| EIL63443 | 770,00 |

## Piano Induzione Serie 500 EIT 81443



### Benefit e caratteristiche tecniche

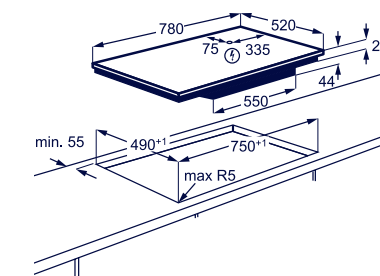
- Piano Induzione
- Connessione piano-cappa Hob2Hood®
- Indicatore digitale del livello di potenza impostata per tutte le zone di cottura
- Assorbimento massimo regolabile da 1,5 kW a 7,2 kW

### Design

- Estetica vetroceramica nero bisellato
- Larghezza 80 cm
- 4 zone cottura con Windmill design
- Display digitale con controllo elettronico e comandi SliderTouch
- Potenza regolabile su 14 livelli

### Funzioni

- **Power:** funzione per potenza aggiuntiva
- Riscaldamento rapido automatico
- Blocco impostazioni di cottura
- Sicurezza bambini
- Spegnimento automatico temporizzato
- Contaminuti
- CountUp Timer
- Programmatore di fine cottura
- EcoTimer
- Spie calore residuo a 3 livelli
- Segnale acustico di fine cottura



### Installazione

- Sistema di installazione facilitata Snap-In
- Installazione a semifilo

| Modello  | Prezzo |
|----------|--------|
| EIT81443 | 860,00 |

**PR** Piano Induzione Serie 500  
CIL 61443 C



Esclusivo



**Benefit e caratteristiche tecniche**

- Piano Induzione
- Connessione piano-cappa Hob2Hood®
- Indicatore digitale del livello di potenza impostata per tutte le zone di cottura
- Assorbimento massimo regolabile da 1,5 kW a 4,6 kW

**Design**

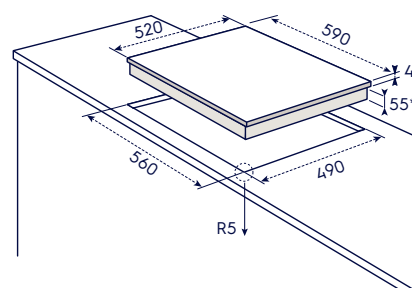
- Estetica nera
- Larghezza 60 cm
- 4 zone cottura con Windmill design
- Display digitale con controllo elettronico e comandi SliderTouch
- Potenza regolabile su 14 livelli

**Funzioni**

- **Power:** funzione per potenza aggiuntiva
- Riscaldamento rapido automatico
- Blocco impostazioni di cottura
- Sicurezza bambini
- Spegnimento automatico temporizzato
- Contaminuti
- CountUp Timer
- Programmatore di fine cottura
- EcoTimer
- Spie calore residuo a 3 livelli
- Segnale acustico di fine cottura

**Installazione**

- Sistema di installazione facilitata Snap-In
- **Installazione sopra top**



\*prevedere 20 mm per aerazione

| Modello   | Prezzo |
|-----------|--------|
| CIL61443C | 590,00 |

Piano Induzione Serie 300  
KIB 60424 CK



**Benefit e caratteristiche tecniche**

- Piano Induzione
- Assorbimento massimo 3,0 kW

**Design**

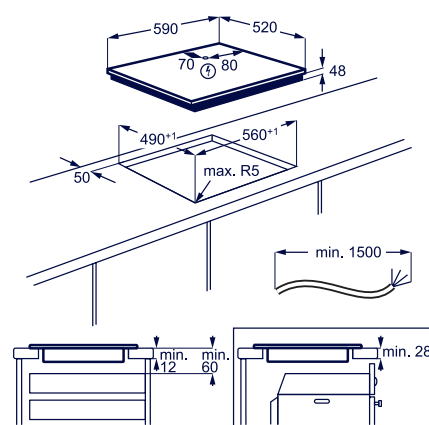
- Estetica vetroceramica nera
- Larghezza 60 cm
- 4 zone cottura
- Display digitale con controllo elettronico Direct Touch
- Potenza regolabile su 9 livelli

**Funzioni**

- **Power:** funzione per potenza aggiuntiva
- Blocco impostazioni di cottura
- Sicurezza bambini


**Installazione**

- Sistema di installazione facilitata Snap-In
- **Installazione sopra-top**



| Modello    | Prezzo |
|------------|--------|
| KIB60424CK | 550,00 |

## Piano Elettrico Serie 300 KT 6400 X



### Benefit e caratteristiche tecniche

- Piano Elettrico
- Assorbimento massimo da 6,5 kW

### Design

- Estetica vetroceramica nera con cornice ribassata inox
- Larghezza 60 cm
- 4 zone di cottura
- Controllo elettronico e comandi Touch Control

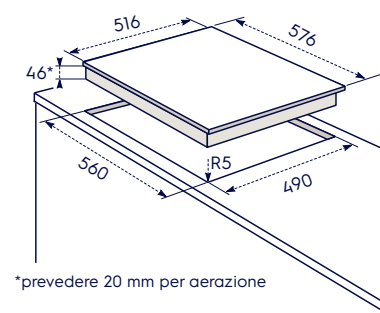
### Funzioni

- Sicurezza bambini
- Spegnimento automatico temporizzato
- Spie di calore residuo
- Segnale acustico di fine cottura

### Installazione

- Sistema di installazione facilitata Snap-In
- Installazione a semifilo

## Piani cottura
























\*prevedere 20 mm per aerazione

| Modello | Prezzo |
|---------|--------|
| KT6400X | 650,00 |

# La gamma dei nostri piani cottura a gas




## Confronta i nostri piani cottura a gas

|   |   |   |   |   |   |
|---|---|---|---|---|---|
|   |    |  |   |  |  |
|   | <b>300</b><br>Gas Hob   | <b>600 SpeedBurner</b>  | <b>600</b><br>StepPower   | <b>700</b><br>EasyClean   | <b>800</b><br>FlameLight  |
|  | <b>Tecnologia Hob2Hood®</b><br>La funzione attiva automaticamente l'aspirazione da piano a cappa grazie alla connessione wireless |   |   |   |  |
|  | <b>Rivestimento EasyClean</b><br>Antigraffio e antimacchia, per una pulizia più agevole   |   |   |  |   |
|  | <b>StepPower</b><br>Comandi per impostare il livello di fiamma tra 1 e 9  |   |  |  |  |
|  | <b>Vertical Flame</b><br>Bruciatori Vertical Flame ad alta efficienza +20%  |   |   |  |  |
|  | <b>SpeedBurner</b><br>Calore diretto sul fondo di pentole e padelle   |  |  |  |  |

## Le linee estetiche dei piani a gas Electrolux

### Gas on Glass

Studiata per chi desidera enfatizzare con l'eleganza distintiva del vetro la linearità e la purezza formale delle cucine più moderne e minimaliste. Disponibile nelle finiture: nero Matt, nero lucido e bianco lucido.



### UltraFlat

I nuovi piani UltraFlat sono costituiti da un'unica lastra di acciaio inox completamente piatta dal profilo di soli 5 mm. Sono l'ideale per inserirsi nelle cucine più moderne e di tendenza, abbinabili con i lavelli dagli spessori più sottili, conferendo un'idea di linearità e pulizia.



### Slim Profile

Progetto estetico essenziale e squadrato, in cui prevale l'acciaio nel rigore delle linee, nella purezza delle forme e nella linearità delle superfici.




### Soft

Progettata per inserirsi perfettamente in ambienti cucina moderni, caratterizzati da linee morbide e volumi arrotondati.



### Rustico

Espressamente pensata per le cucine tradizionali, per chi desidera ricreare atmosfere più calde e familiari, in grado di valorizzare materiali naturali quali il legno, la pietra ed il marmo.



# Oggi, una selezione di piani cottura della gamma è certificata Hydrogen Ready 20%

Da diversi anni stiamo studiando l'utilizzo dell'idrogeno come possibile fonte alternativa per l'alimentazione dei nostri piani cottura.

Ad oggi una selezione di piani cottura della gamma è stata testata e certificata Hydrogen Ready 20% per operare con una miscela di gas naturale e idrogeno fino al 20%.

In Italia e in Europa, le infrastrutture esistenti, come la rete di trasporto e distribuzione del metano, possono già trasportare, in fase di sperimentazione, miscele di metano e idrogeno al 10% in volume ma l'obiettivo è arrivare fino al 20%.

Stessa efficienza, stessa sicurezza: i piani cottura funzionano sia con gas naturale sia con miscela di idrogeno, garantendo prestazioni affidabili e accompagnando l'evoluzione energetica.



Hydrogen  
Ready 20%



## Piani cottura

NEW 2026

**PR** Piano Gas Serie 700 StepPower Gas on Glass  
KGG 753723 L
**Benefit**

- Piano Gas StepPower Gas on Glass
- **Manopole StepPower:** controllo preciso della fiamma su nove livelli
- **Bruciatori Vertical Flame** ad alta efficienza +20%
- **Bruciatore Hi-Power 3,8kw**

**Design**

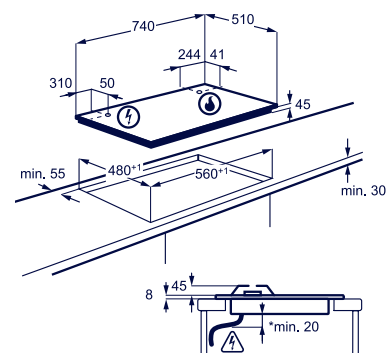
- Estetica Matt cristallo temperato nero opaco e manopole finitura nera con bruciatori Matt nero opaco con speciale trattamento EasyClean lavabili in lavastoviglie
- **Larghezza 75 cm**
- **5 fuochi gas**
- **Griglie singole in ghisa lavabili in lavastoviglie**
- Accensione integrata nella manopola

**Caratteristiche tecniche**

- Sicurezza Sicurgas

**Installazione**

- Possibilità di installazione sopra ad una lavastoviglie (con optional M3DKH100)
- Possibilità di installazione sopra ad un sottotavolo (con optional M3DKH100)



| Modello    | Prezzo |
|------------|--------|
| KGG753723L | 850,00 |
| M3DKH100   | 48,00  |

**PR** Piano Gas Serie 700 StepPower Gas on Glass  
KGG 643723 L

NEW 2026

**Benefit**

- Piano Gas StepPower Gas on Glass
- **Manopole StepPower:** controllo preciso della fiamma su nove livelli
- **Bruciatori Vertical Flame** ad alta efficienza +20%
- **Bruciatore Hi-Power 3,8kw**

**Design**

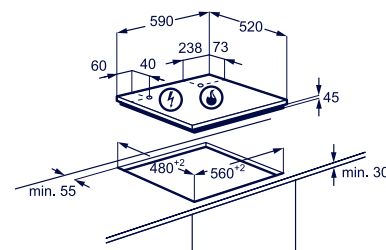
- Estetica Matt cristallo temperato nero opaco e manopole finitura nera con bruciatori Matt nero opaco con speciale trattamento EasyClean lavabili in lavastoviglie
- **Larghezza 60 cm**
- **4 fuochi gas**
- **Griglie singole in ghisa lavabili in lavastoviglie**
- Accensione integrata nella manopola

**Caratteristiche tecniche**

- Sicurezza Sicurgas

**Installazione**

- Possibilità di installazione sopra ad una lavastoviglie (con optional M3DKH100)
- Possibilità di installazione sopra ad un sottotavolo (con optional M3DKH100)



| Modello    | Prezzo |
|------------|--------|
| KGG643723L | 740,00 |
| M3DKH100   | 48,00  |

**PR** Piano Gas Serie 800 FlameLight Gas on Glass  
KGG 953753 K



**Benefit**

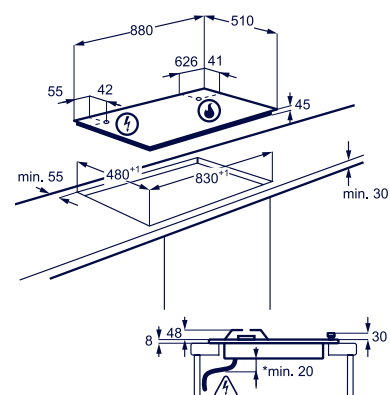
- Piano Gas FlameLight Gas on Glass
- Indicatori a LED
- Manopole StepPower: controllo preciso della fiamma su nove livelli
- Bruciatori Vertical Flame ad alta efficienza +20%
- Bruciatore Hi-Power 3,8kw
- Connessione piano-cappa Hob2Hood®

**Design**

- Estetica cristallo temperato nero e manopole finitura nero/inox con bruciatori Matt nero opaco con speciale trattamento EasyClean lavabili in lavastoviglie
- Larghezza 90 cm
- 5 fuochi gas
- Griglie singole in ghisa lavabili in lavastoviglie
- Accensione integrata nella manopola

**Caratteristiche tecniche**

- Contaminuti
- Sicurezza Sicurgas
- Buzzer: funzione segnale acustico
- Indicatore di calore residuo



**Installazione**

- Possibilità di installazione sopra ad una lavastoviglie (con optional M3DKH100)
- Possibilità di installazione sopra ad un sottotavolo (con optional M3DKH100)

| Modello    | Prezzo   |
|------------|----------|
| KGG953753K | 1.030,00 |
| M3DKH100   | 48,00    |



## Piani cottura

**PR** Piano Gas Serie 800 FlameLight Gas on Glass  
KGG 753753 K

**Benefit**

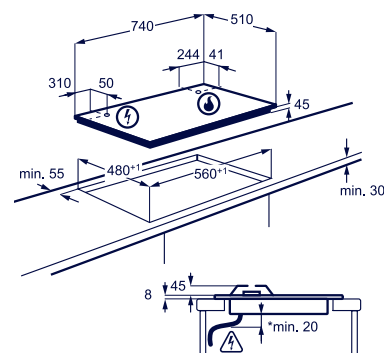
- Piano Gas FlameLight Gas on Glass
- Indicatori a LED
- Manopole StepPower: controllo preciso della fiamma su nove livelli
- Bruciatori Vertical Flame ad alta efficienza +20%
- Bruciatore Hi-Power 3,8kw
- Connessione piano-cappa Hob2Hood®

**Design**

- Estetica cristallo temperato nero e manopole finitura nero/inox con bruciatori Matt nero opaco con speciale trattamento EasyClean lavabili in lavastoviglie
- Larghezza 75 cm
- 5 fuochi gas
- Griglie singole in ghisa lavabili in lavastoviglie
- Accensione integrata nella manopola

**Caratteristiche tecniche**

- Contaminuti
- Sicurezza Sicurgas
- Buzzer: funzione segnale acustico
- Indicatore di calore residuo


**Installazione**

- Possibilità di installazione sopra ad un lavastoviglie (con optional M3DKH100)
- Possibilità di installazione sopra ad un sottotavolo (con optional M3DKH100)

**KGG 753753 W** - Estetica cristallo temperato bianco e manopole finitura nero/inox con bruciatori Matt nero opaco con speciale trattamento EasyClean lavabili in lavastoviglie

| Modello    | Prezzo |
|------------|--------|
| KGG753753K | 880,00 |
| KGG753753W | 880,00 |
| M3DKH100   | 48,00  |


**PR** KGG 753753 W

**PR** Piano Gas Serie 800 FlameLight Gas on Glass  
KGG 643753 W

**Benefit**

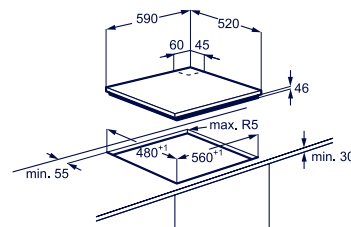
- Piano Gas FlameLight Gas on Glass
- Indicatori a LED
- Manopole StepPower: controllo preciso della fiamma su nove livelli
- Bruciatori Vertical Flame ad alta efficienza +20%
- Bruciatore Hi-Power 3,8kw
- Connessione piano-cappa Hob2Hood®

**Design**

- Estetica cristallo temperato bianco e manopole finitura nero/inox con bruciatori Matt nero opaco con speciale trattamento EasyClean lavabili in lavastoviglie
- Larghezza 60 cm
- 4 fuochi gas
- Griglie singole in ghisa lavabili in lavastoviglie
- Accensione integrata nella manopola

**Caratteristiche tecniche**

- Contaminuti
- Sicurezza Sicurgas
- Buzzer: funzione segnale acustico
- Indicatore di calore residuo


**Installazione**

- Possibilità di installazione sopra ad un lavastoviglie (con optional M3DKH100)
- Possibilità di installazione sopra ad un sottotavolo (con optional M3DKH100)

**KGG 643753 K** - Estetica cristallo temperato nero e manopole finitura nero/inox con bruciatori Matt nero opaco con speciale trattamento EasyClean lavabili in lavastoviglie

| Modello    | Prezzo |
|------------|--------|
| KGG643753W | 760,00 |
| KGG643753K | 760,00 |
| M3DKH100   | 48,00  |


**PR** KGG 643753 K

## Piano Gas Serie 600 StepPower Gas on Glass KGG 75362 K



### Benefit

- Piano Gas StepPower Gas on Glass
- Manopole StepPower: controllo preciso della fiamma su nove livelli
- Bruciatori SpeedBurner ad alta efficienza +20%
- Bruciatore Wok multicorona

### Design

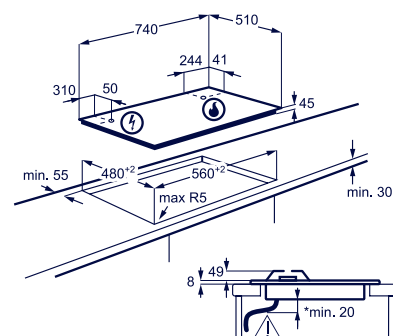
- Estetica cristallo temperato nero e manopole finitura nero/inox
- Larghezza 75 cm
- 5 fuochi gas
- Griglie in ghisa
- Accensione integrata nella manopola

### Caratteristiche tecniche

- Sicurezza Sicurgas

### Installazione

- Possibilità di installazione sopra ad una lavastoviglie (con optional M3DKH100)
- Possibilità di installazione sopra ad un sottotavolo (con optional M3DKH100)




KGG 75362 W

**KGG 75362 W** - Estetica cristallo temperato bianco e manopole finitura bianco/inox

| Modello   | Prezzo |
|-----------|--------|
| KGG75362K | 730,00 |
| KGG75362W | 730,00 |
| M3DKH100  | 48,00  |

## Piano Gas Serie 600 StepPower Gas on Glass KGG 64362 W



### Benefit

- Piano Gas StepPower Gas on Glass
- Manopole StepPower: controllo preciso della fiamma su nove livelli
- Bruciatori SpeedBurner ad alta efficienza +20%
- Bruciatore Wok multicorona

### Design

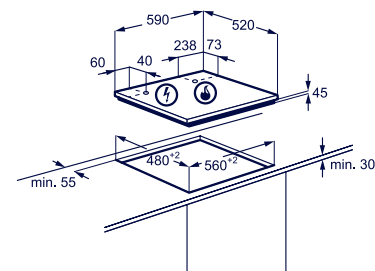
- Estetica cristallo temperato bianco e manopole finitura bianco/inox
- Larghezza 60 cm
- 4 fuochi gas
- Griglie in ghisa
- Accensione integrata nella manopola

### Caratteristiche tecniche

- Sicurezza Sicurgas

### Installazione

- Possibilità di installazione sopra ad una lavastoviglie (con optional M3DKH100)
- Possibilità di installazione sopra ad un sottotavolo (con optional M3DKH100)




KGG 64362 K

**KGG 64362 K** - Estetica cristallo temperato nero e manopole finitura nero/inox

| Modello   | Prezzo |
|-----------|--------|
| KGG64362W | 600,00 |
| KGG64362K | 600,00 |
| M3DKH100  | 48,00  |

## Piano Gas Serie 600 StepPower Gas on Glass KGG 75372 K



### Benefit

- Piano Gas StepPower Gas on Glass
- Bruciatori SpeedBurner ad alta efficienza +20%
- Bruciatore Wok multicorona

### Design

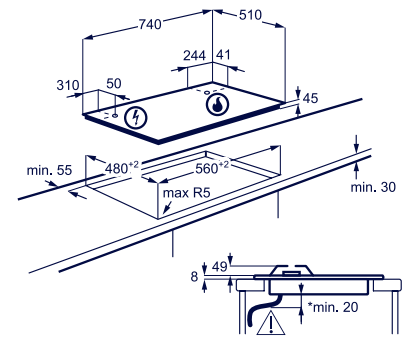
- Estetica cristallo temperato nero e manopole finitura nero/inox
- Larghezza 75 cm
- 5 fuochi gas
- Griglie in ghisa singole
- Accensione integrata nella manopola

### Caratteristiche tecniche

- Sicurezza Sicurgas

### Installazione

- Possibilità di installazione sopra ad una lavastoviglie (con optional M3DKH100)
- Possibilità di installazione sopra ad un sottotavolo (con optional M3DKH100)



| Modello   | Prezzo |
|-----------|--------|
| KGG75372K | 670,00 |
| M3DKH100  | 48,00  |

## Piano Gas Serie 600 SpeedBurner Gas on Glass KGG 7537 W



### Benefit

- Piano Gas SpeedBurner Gas on Glass
- Bruciatori SpeedBurner ad alta efficienza +20%
- Bruciatore Wok multicorona

### Design

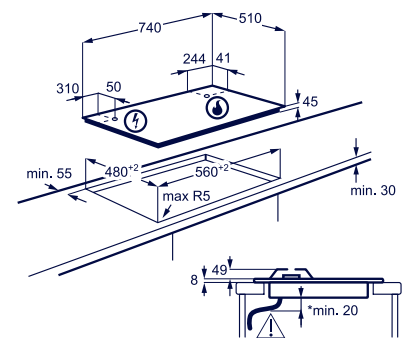
- Estetica cristallo temperato bianco e manopole finitura bianco/inox
- Larghezza 75 cm
- 5 fuochi gas
- Griglie in ghisa singole
- Accensione integrata nella manopola

### Caratteristiche tecniche

- Sicurezza Sicurgas


### Installazione

- Possibilità di installazione sopra ad una lavastoviglie (con optional M3DKH100)
- Possibilità di installazione sopra ad un sottotavolo (con optional M3DKH100)



| Modello  | Prezzo |
|----------|--------|
| KGG7537W | 730,00 |
| M3DKH100 | 48,00  |

## Piano Gas Serie 600 SpeedBurner Gas on Glass KGG 6437 W



### Benefit

- Piano Gas SpeedBurner Gas on Glass
- Bruciatori SpeedBurner ad alta efficienza +20%
- Bruciatore Wok multicolora

### Design

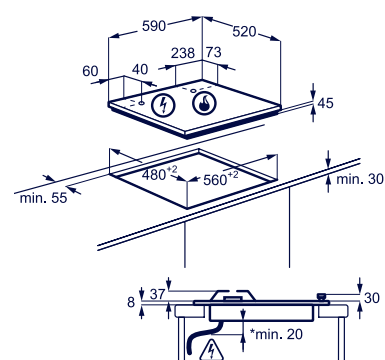
- Estetica cristallo temperato bianco e manopole finitura bianco/inox
- Larghezza 60 cm
- 4 fuochi gas
- Griglie singole in ghisa
- Accensione integrata nella manopola

### Caratteristiche tecniche

- Sicurezza Sicurgas

### Installazione

- Possibilità di installazione sopra ad una lavastoviglie (con optional M3DKH100)
- Possibilità di installazione sopra ad un sottotavolo (con optional M3DKH100)



| Modello  | Prezzo |
|----------|--------|
| KGG6437W | 640,00 |
| M3DKH100 | 48,00  |

## PR Piano Gas Serie 700 EasyClean Ultraflat KGU 753723 Z



### Benefit

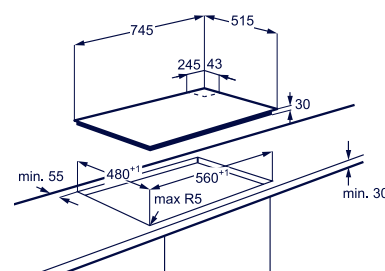
- Piano Gas UltraFlat 5mm EasyClean
- Manopole StepPower: controllo preciso della fiamma su nove livelli
- Bruciatori Vertical Flame ad alta efficienza +20%
- Bruciatore Hi-Power 3,8kw

### Design

- Estetica inox con trattamento EasyClean e manopole finitura nero/inox con bruciatori Matt nero opaco con speciale trattamento EasyClean lavabili in lavastoviglie
- Larghezza 75 cm
- 5 fuochi gas
- Griglie singole in ghisa lavabili in lavastoviglie
- Accensione integrata nella manopola

### Caratteristiche tecniche

- Sicurezza Sicurgas



| Modello    | Prezzo |
|------------|--------|
| KGU753723Z | 770,00 |

## Piani cottura

**PR** Piano Gas Serie 700 EasyClean Ultraflat  
 KGU 643723 Z

**Benefit**

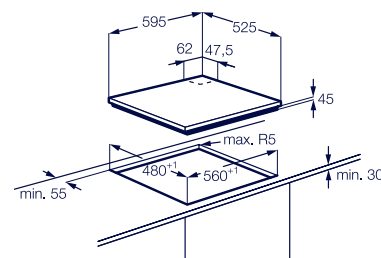
- Piano Gas UltraFlat 5 mm EasyClean
- Manopole StepPower: controllo preciso della fiamma su nove livelli
- Bruciatori Vertical Flame ad alta efficienza +20%
- Bruciatore Hi-Power 3,8kw

**Design**

- Estetica inox con trattamento EasyClean e manopole finitura nero/inox con bruciatori Matt nero opaco con speciale trattamento EasyClean lavabili in lavastoviglie
- Larghezza 60 cm
- 4 fuochi gas
- Griglie singole in ghisa lavabili in lavastoviglie
- Accensione integrata nella manopola

**Caratteristiche tecniche**

- Sicurezza Sicurgas



| Modello    | Prezzo |
|------------|--------|
| KGU643723Z | 730,00 |

**PR** Piano Gas Serie 600 StepPower EasyClean Slim Profile  
 KGS 75362 XX

**Benefit**

- Piano Gas StepPower EasyClean Slim Profile da 8mm
- Manopole StepPower: controllo preciso della fiamma su nove livelli
- Bruciatori SpeedBurner ad alta efficienza +20%
- Bruciatore Wok multicorona

**Design**

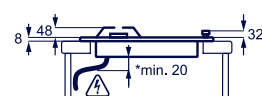
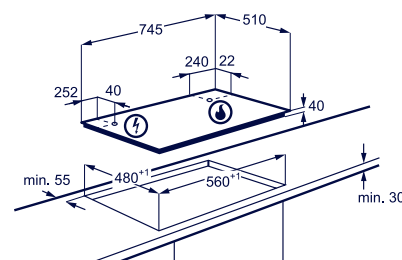
- Estetica inox trattamento EasyClean e manopole finitura nero/inox
- Larghezza 75 cm
- 5 fuochi gas
- Griglie in ghisa
- Accensione integrata nella manopola

**Caratteristiche tecniche**

- Sicurezza Sicurgas

**Installazione**

- Possibilità di installazione sopra ad una lavastoviglie (con optional M3DKH100)
- Possibilità di installazione sopra ad un sottotavolo (con optional M3DKH100)



| Modello    | Prezzo |
|------------|--------|
| KGS75362XX | 730,00 |
| M3DKH100   | 48,00  |

**PR** Piano Gas Serie 600 StepPower EasyClean Slim Profile  
KGS 64362 XX



**Benefit**

- Piano Gas StepPower EasyClean Slim Profile da 8mm
- Manopole StepPower: controllo preciso della fiamma su nove livelli
- Bruciatori SpeedBurner ad alta efficienza +20%
- Bruciatore Wok multicorona

**Design**

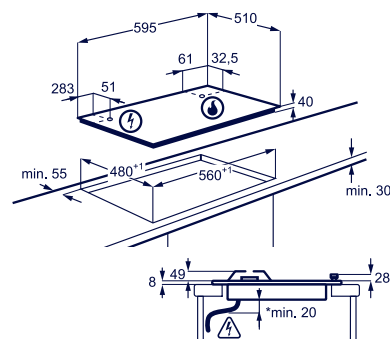
- Estetica inox trattamento EasyClean e manopole finitura nero/inox
- Larghezza 60 cm
- 4 fuochi gas
- Griglie in ghisa
- Accensione integrata nella manopola

**Caratteristiche tecniche**

- Sicurezza Sicurgas

**Installazione**

- Possibilità di installazione sopra ad una lavastoviglie (con optional M3DKH100)
- Possibilità di installazione sopra ad un sottotavolo (con optional M3DKH100)



| Modello    | Prezzo |
|------------|--------|
| KGS64362XX | 600,00 |
| M3DKH100   | 48,00  |

**PR** Piano Gas Serie 600 StepPower Slim Profile  
KGS 7566 S2X



**Benefit**

- Piano Gas Slim Profile da 8mm
- Manopole StepPower: controllo preciso della fiamma su nove livelli
- Bruciatori SpeedBurner ad alta efficienza +20%
- Bruciatore Side Wok multicorona

**Design**

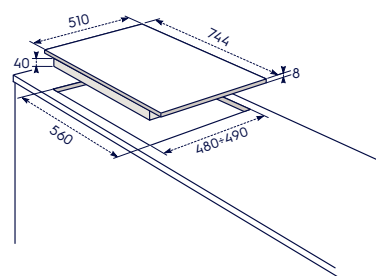
- Estetica inox e manopole finitura inox
- Larghezza 75 cm
- 5 fuochi gas
- Griglie in ghisa
- Accensione integrata nella manopola

**Caratteristiche tecniche**

- Sicurezza Sicurgas

**Installazione**

- Possibilità di installazione sopra ad una lavastoviglie (con optional M3DKH100)
- Possibilità di installazione sopra ad un sottotavolo (con optional M3DKH100)



| Modello    | Prezzo |
|------------|--------|
| KGS7566S2X | 680,00 |
| M3DKH100   | 48,00  |

## Piano Gas Serie 600 StepPower Slim Profile KGS 64562 SX



### Benefit

- Piano Gas StepPower Slim Profile da 8mm
- Manopole StepPower: controllo preciso della fiamma su nove livelli
- Bruciatori SpeedBurner ad alta efficienza +20%
- Bruciatore Wok multicolora

### Design

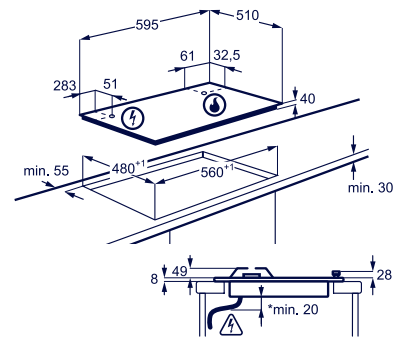
- Estetica inox e manopole finitura inox
- Larghezza 60 cm
- 4 fuochi gas
- Griglie in ghisa
- Disposizione bruciatori CrossCook
- Accensione integrata nella manopola

### Caratteristiche tecniche

- Sicurezza Sicurgas


### Installazione

- Possibilità di installazione sopra ad una lavastoviglie (con optional M3DKH100)
- Possibilità di installazione sopra ad un sottotavolo (con optional M3DKH100)



| Modello    | Prezzo |
|------------|--------|
| KGS64562SX | 580,00 |
| M3DKH100   | 48,00  |

## PR Piano Gas Serie 600 SpeedBurner Slim Profile KGS 9536 SX



### Benefit

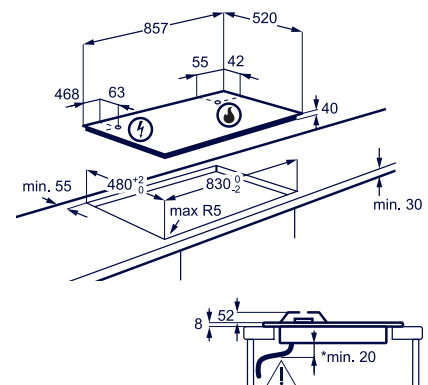
- Piano Gas SpeedBurner Slim Profile da 8 mm
- Bruciatori SpeedBurner ad alta efficienza +20%
- Bruciatore Wok multicolora

### Design

- Estetica inox e manopole finitura inox
- Larghezza 90 cm
- 5 fuochi gas
- Griglie in ghisa
- Accensione integrata nella manopola

### Caratteristiche tecniche

- Sicurezza Sicurgas



| Modello   | Prezzo |
|-----------|--------|
| KGS9536SX | 680,00 |

## Piano Gas Serie 600 SpeedBurner Slim Profile KGS 9536 RS

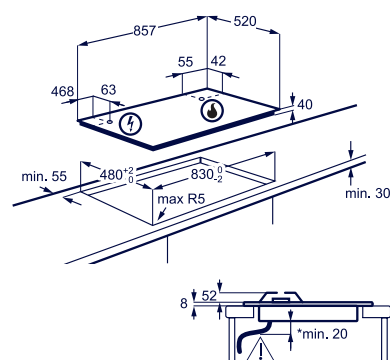


### Benefit

- Piano Gas SpeedBurner Slim Profile da 8 mm
- Bruciatori SpeedBurner ad alta efficienza +20%
- Bruciatore Wok multicorona

### Design

- Estetica sabbia e manopole finitura nero/bronzo
- Larghezza 90 cm
- 5 fuochi gas
- Griglie in ghisa
- Accensione integrata nella manopola



### Caratteristiche tecniche

- Sicurezza Sicurgas

KGS 9536 RN - Estetica nera ghisa e manopole finitura nero/bronzo



KGS 9536 RN

| Modello   | Prezzo |
|-----------|--------|
| KGS9536RS | 640,00 |
| KGS9536RN | 640,00 |

## Piano Gas Serie 600 SpeedBurner Slim Profile KGS 7536 SX

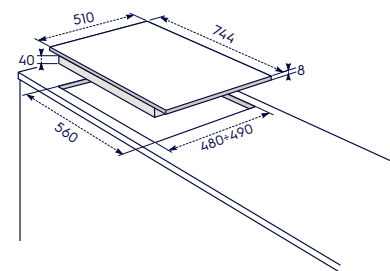


### Benefit

- Piano Gas SpeedBurner Slim Profile da 8 mm
- Bruciatori SpeedBurner ad alta efficienza +20%
- Bruciatore Wok multicorona

### Design

- Estetica inox e manopole finitura inox
- Larghezza 75 cm
- 5 fuochi gas
- Griglie in ghisa
- Accensione integrata nella manopola



### Caratteristiche tecniche

- Sicurezza Sicurgas

### KGS 7534 SX

- Griglie speciali in estetica nera

### Installazione

- Possibilità di installazione sopra ad una lavastoviglie (con optional M3DKH100)
- Possibilità di installazione sopra ad un sottotavolo (con optional M3DKH100)



KGS 7534 SX

| Modello   | Prezzo |
|-----------|--------|
| KGS7536SX | 640,00 |
| KGS7534SX | 477,00 |
| M3DKH100  | 48,00  |

## Piano Gas Serie 600 SpeedBurner Slim Profile KGS 7564 SX



### Benefit

- Piano Gas SpeedBurner Slim Profile da 8 mm
- Bruciatori SpeedBurner ad alta efficienza +20%
- Bruciatore Side Wok multicorona

### Design

- Estetica inox e manopole finitura inox
- Larghezza 75 cm
- 5 fuochi gas
- Griglie speciali in estetica nera
- Accensione integrata nella manopola

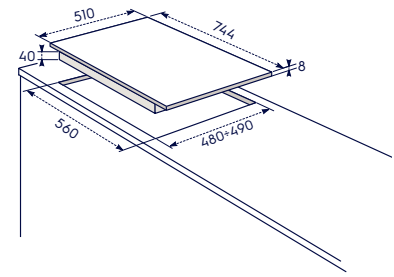
### Caratteristiche tecniche

- Sicurezza Sicurgas

### Installazione

- Possibilità di installazione sopra ad una lavastoviglie (con optional M3DKH100)
- Possibilità di installazione sopra ad un sottotavolo (con optional M3DKH100)

## Piani cottura



| Modello   | Prezzo |
|-----------|--------|
| KGS7564SX | 560,00 |
| M3DKH100  | 48,00  |

## Piano Gas Serie 600 SpeedBurner Slim Profile KGS 6436 SX



### Benefit

- Piano Gas SpeedBurner Slim Profile da 8 mm
- Bruciatori SpeedBurner ad alta efficienza +20%
- Bruciatore Wok multicorona

### Design

- Estetica inox e manopole finitura inox
- Larghezza 60 cm
- 4 fuochi gas
- Griglie in ghisa
- Accensione integrata nella manopola

### Caratteristiche tecniche

- Sicurezza Sicurgas

### Installazione

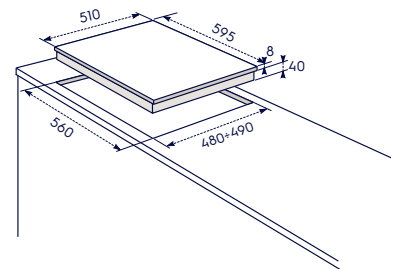
- Possibilità di installazione sopra ad una lavastoviglie (con optional M3DKH100)
- Possibilità di installazione sopra ad un sottotavolo (con optional M3DKH100)

### KGS 6434 SX

- Griglie speciali in estetica nera



KGS 6434 SX



| Modello   | Prezzo |
|-----------|--------|
| KGS6436SX | 530,00 |
| KGS6434SX | 383,00 |
| M3DKH100  | 48,00  |

## Piano Gas Serie 600 SpeedBurner Slim Profile KGS 6424 SX



### Benefit

- Piano Gas SpeedBurner Slim Profile da 8 mm
- Bruciatori SpeedBurner ad alta efficienza +20%

### Design

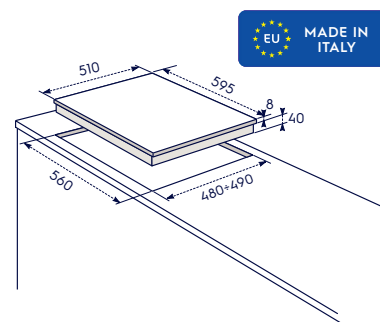
- Estetica inox e manopole finitura inox
- Larghezza 60 cm
- 4 fuochi gas
- Griglie speciali in estetica nera
- Accensione integrata nella manopola

### Caratteristiche tecniche

- Sicurezza Sicurgas

### Installazione

- Possibilità di installazione sopra ad una lavastoviglie (con optional M3DKH100)
- Possibilità di installazione sopra ad un sottotavolo (con optional M3DKH100)



| Modello   | Prezzo |
|-----------|--------|
| KGS6424SX | 357,00 |
| M3DKH100  | 48,00  |

## Piano Gas Serie 600 Slim Profile KGS 6404 B



### Benefit

- Piano Gas Slim Profile con comandi laterali
- Bruciatori Fiamma Pura

### Design

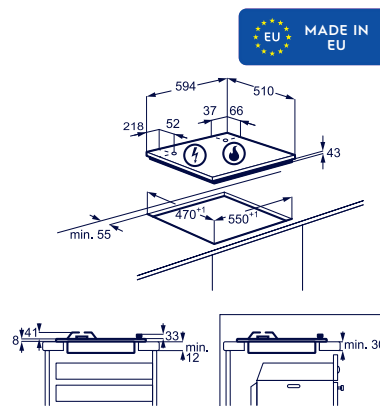
- Estetica nera e manopole finitura nera
- Larghezza 60 cm
- 4 fuochi gas
- Griglie speciali in estetica nera
- Accensione integrata nella manopola

### Caratteristiche tecniche

- Sicurezza Sicurgas

### Installazione

- Possibilità di installazione sopra ad una lavastoviglie (con optional M3DKH100)
- Possibilità di installazione sopra ad un sottotavolo (con optional M3DKH100)



KGS 6404 W - Estetica bianca e manopole finitura nera



KGS 6404 W

| Modello  | Prezzo |
|----------|--------|
| KGS6404B | 330,00 |
| KGS6404W | 330,00 |
| M3DKH100 | 48,00  |

### Piano Gas Serie 600 Slim Profile KGS 6404 T



#### Benefit

- Piano Gas Slim Profile con comandi laterali
- Bruciatori Fiamma Pura

#### Design

- Estetica Terra di Francia e manopole finitura nera
- Larghezza 60 cm
- 4 fuochi gas
- Griglie speciali in estetica nera
- Accensione integrata nella manopola

#### Caratteristiche tecniche

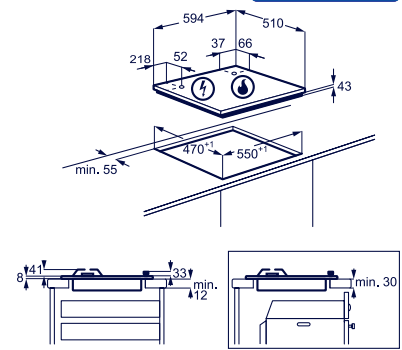
- Sicurezza Sicurgas

#### Installazione

- Possibilità di installazione sopra ad una lavastoviglie (con optional M3DKH100)
- Possibilità di installazione sopra ad un sottotavolo (con optional M3DKH100)

**KGS 6404 SX** - Estetica inox e manopole finitura Inox

### Piani cottura



KGS 6404 SX

| Modello   | Prezzo |
|-----------|--------|
| KGS6404T  | 330,00 |
| KGS6404SX | 264,00 |
| M3DKH100  | 48,00  |

### Piano Gas Serie 300 Soft PX 750 UOV



#### Benefit

- Piano Gas Soft
- Bruciatore Wok multicolora
- Bruciatori Fiamma Pura

#### Design

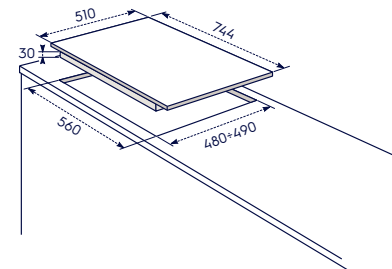
- Estetica inox e manopole finitura inox
- Larghezza 75 cm
- 5 fuochi gas
- Griglie in ghisa
- Accensione integrata nella manopola

#### Caratteristiche tecniche

- Sicurezza Sicurgas

#### Installazione

- Possibilità di installazione sopra ad una lavastoviglie (con optional M3DKH100)
- Possibilità di installazione sopra ad un sottotavolo (con optional M3DKH100)



| Modello  | Prezzo |
|----------|--------|
| PX750UOV | 570,00 |
| M3DKH100 | 48,00  |

## Piano Gas Serie 300 Soft PX 750 UV



### Benefit

- Piano Gas Soft
- Bruciatore Wok multicolora
- Bruciatori Fiamma Pura

### Design

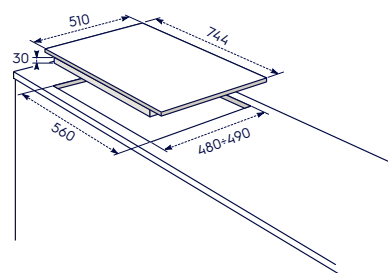
- Estetica inox e manopole finitura inox
- Larghezza 75 cm
- 5 fuochi gas
- Griglie speciali in estetica nera
- Accensione integrata nella manopola

### Caratteristiche tecniche

- Sicurezza Sicurgas

### Installazione

- Possibilità di installazione sopra ad una lavastoviglie (con optional M3DKH100)
- Possibilità di installazione sopra ad un sottotavolo (con optional M3DKH100)



| Modello  | Prezzo |
|----------|--------|
| PX750UV  | 417,00 |
| M3DKH100 | 48,00  |

## Piano Gas Serie 300 Soft PN 750 UV



### Benefit

- Piano Gas Soft
- Bruciatore Wok multicolora
- Bruciatori Fiamma Pura

### Design

- Estetica nera e manopole finitura nera
- Larghezza 75 cm
- 5 fuochi gas
- Griglie speciali in estetica nera
- Accensione integrata nella manopola

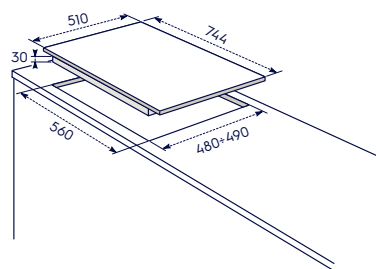
### Caratteristiche tecniche

- Sicurezza Sicurgas

### Installazione

- Possibilità di installazione sopra ad una lavastoviglie (con optional M3DKH100)
- Possibilità di installazione sopra ad un sottotavolo (con optional M3DKH100)

**PB 750 UV** - Estetica bianca e manopole finitura nera



| Modello  | Prezzo |
|----------|--------|
| PN750UV  | 510,00 |
| PB750UV  | 510,00 |
| M3DKH100 | 48,00  |



PB 750 UV

### Piano Gas Serie 300 Soft PX 640 UV



#### Benefit

- Piano Gas Soft
- Bruciatore Wok multicorona
- Bruciatori Fiamma Pura

#### Design

- Estetica inox e manopole finitura inox
- Larghezza 60 cm
- 4 fuochi gas
- Griglie speciali in estetica nera
- Accensione integrata nella manopola

#### Caratteristiche tecniche

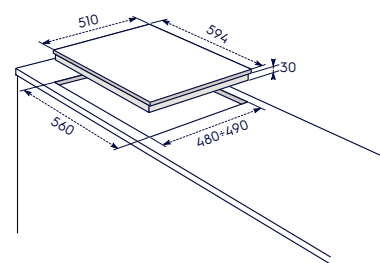
- Sicurezza Sicurgas

#### Installazione

- Possibilità di installazione sopra ad una lavastoviglie (con optional M3DKH100)
- Possibilità di installazione sopra ad un sottotavolo (con optional M3DKH100)

**PT 640 UV** - Estetica terra di Francia e manopole finitura nera

### Piani cottura



| Modello  | Prezzo |
|----------|--------|
| PX640UV  | 430,00 |
| M3DKH100 | 48,00  |

### Piano Gas Serie 300 Soft PX 640 XV



#### Benefit

- Piano Gas Soft
- Bruciatori Fiamma Pura

#### Design

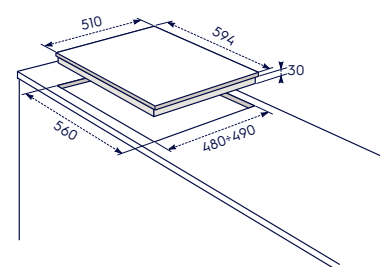
- Estetica inox e manopole finitura inox
- Larghezza 60 cm
- 4 fuochi gas
- Griglie speciali in estetica nera
- Accensione integrata nella manopola

#### Caratteristiche tecniche

- Sicurezza Sicurgas

#### Installazione

- Possibilità di installazione sopra ad una lavastoviglie (con optional M3DKH100)
- Possibilità di installazione sopra ad un sottotavolo (con optional M3DKH100)



| Modello  | Prezzo |
|----------|--------|
| PX640XV  | 323,00 |
| M3DKH100 | 48,00  |

## Piano Gas Serie 300 Soft RGG 6242 OOX



### Benefit

- Piano Gas Soft
- Bruciatori Fiamma Pura

### Design

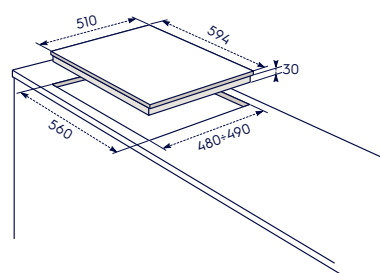
- Estetica inox e manopole finitura nera
- Larghezza 60 cm
- 4 fuochi gas
- Griglie speciali in estetica nera
- Accensione integrata nella manopola

### Caratteristiche tecniche

- Sicurezza Sicurgas


### Installazione

- Possibilità di installazione sopra ad una lavastoviglie (con optional M3DKH100)
- Possibilità di installazione sopra ad un sottotavolo (con optional M3DKH100)



| Modello    | Prezzo |
|------------|--------|
| RGG6242OOX | 271,00 |
| M3DKH100   | 48,00  |

## Piano Gas Serie 300 Rustico PS 750 RUV



### Benefit

- Piano Gas Rustico
- Bruciatore Wok multicorona
- Bruciatori Fiamma Pura

### Design

- Estetica sabbia e manopole finitura nero/bronzo
- Larghezza 75 cm
- 5 fuochi gas
- Griglie speciali in estetica nera
- Accensione integrata nella manopola

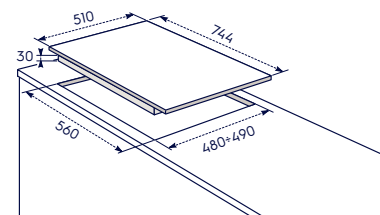
### Caratteristiche tecniche

- Sicurezza Sicurgas

### Installazione

- Possibilità di installazione sopra ad una lavastoviglie (con optional M3DKH100)
- Possibilità di installazione sopra ad un sottotavolo (con optional M3DKH100)

PN 750 RUV - Estetica nero ghisa e manopole finitura nero/bronzo




| Modello  | Prezzo |
|----------|--------|
| PS750RUV | 580,00 |
| PN750RUV | 580,00 |
| M3DKH100 | 48,00  |



PN 750 RUV

## Piano Gas Serie 300 Rustico PS 640 RUV



### Benefit

- Piano Gas Rustico
- Bruciatore Wok multicolorona
- Bruciatori Fiamma Pura

### Design

- Estetica sabbia e manopole finitura nero/bronzo
- Larghezza 60 cm
- 4 fuochi gas
- Griglie speciali in estetica nera
- Accensione integrata nella manopola

### Caratteristiche tecniche

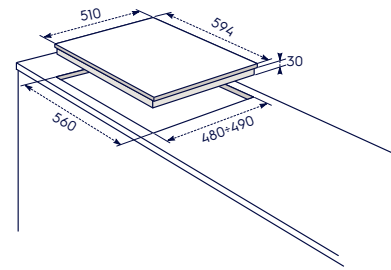
- Sicurezza Sicurgas

### Installazione

- Possibilità di installazione sopra ad una lavastoviglie (con optional M3DKH100)
- Possibilità di installazione sopra ad un sottotavolo (con optional M3DKH100)

PN 640 RUV - Estetica nera ghisa e manopole finitura nero/bronzo

## Piani cottura



PN 640 RUV

| Modello  | Prezzo |
|----------|--------|
| PS640RUV | 490,00 |
| PN640RUV | 490,00 |
| M3DKH100 | 48,00  |

## Piano Misto Piastre elettriche e gas Serie 300 EGL 62821 OX



### Benefit

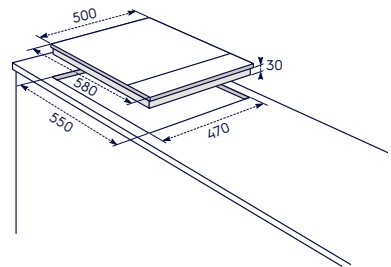
- Piano Misto Piastre elettriche e gas
- Bruciatori Fiamma Pura

### Design

- Estetica inox e manopole finitura nera
- Larghezza 60 cm
- 1 piastra elettrica e 3 fuochi gas
- Griglie speciali in estetica nera
- Accensione integrata nella manopola

### Caratteristiche tecniche

- Sicurezza Sicurgas



| Modello    | Prezzo |
|------------|--------|
| EGL62821OX | 390,00 |

## Piano Gas Serie 300 Domino EGG 3222 N



### Benefit

- Piano Gas Domino
- Bruciatore Wok multicolora
- Bruciatori Fiamma Pura

### Design

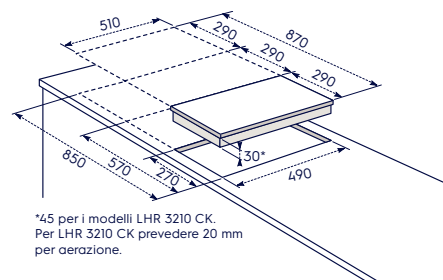
- Estetica inox e manopole finitura inox
- Larghezza 30 cm
- 1 fuoco gas
- Griglie speciali in estetica nera
- Accensione integrata nella manopola

### Caratteristiche tecniche

- Sicurezza Sicurgas

### EGG 3222 N

- 2 fuochi gas  
(senza bruciatore Wok multicolora)



\*45 per i modelli LHR 3210 CK.  
Per LHR 3210 CK prevedere 20 mm  
per aerazione.

| Modello  | Prezzo |
|----------|--------|
| EGG3222N | 240,00 |

## Piano Gas Serie 300 Domino EGC 3322 NVK



### Benefit

- Piano Gas Domino
- Bruciatori Fiamma Pura

### Design

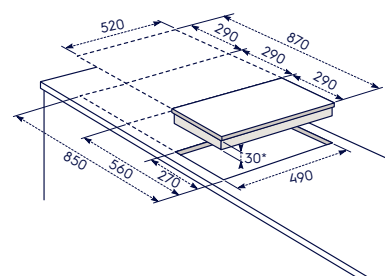
- Estetica vetroceramica nero e manopole finitura inox
- Larghezza 30 cm
- 2 fuochi gas
- Griglie in ghisa
- Accensione integrata nella manopola

### Caratteristiche tecniche

- Sicurezza Sicurgas

### Installazione

- Sistema di installazione facilitata Snap-In



| Modello    | Prezzo |
|------------|--------|
| EGC3322NVK | 440,00 |

## Piano Induzione Serie 300 Domino LIT 30231 C



### Benefit e caratteristiche tecniche

- Piano Induzione in vetroceramica Domino
- Assorbimento massimo 3,65 kW

### Design

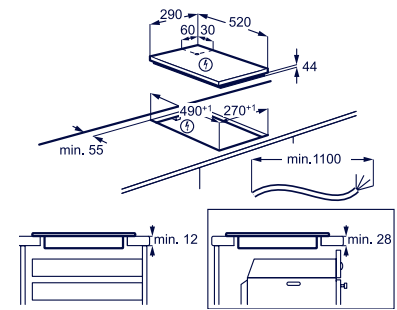
- Estetica vetroceramica nera
- Larghezza 30 cm
- 2 zone cottura
- Display digitale con controllo elettronico e comandi DirectAccess LED di colore rosso, con potenza regolabile su 9 livelli

### Funzioni

- **Power**: funzione per potenza aggiuntiva
- **Stop+Go**: funzione mantenimento in caldo
- Blocco impostazioni di cottura
- Sicurezza bambini
- Contaminuti
- Programmatore di fine cottura
- Spie calore residuo
- Segnale acustico di fine cottura

### Installazione

- Sistema di installazione facilitata Snap-In
- Installazione sopra-top



| Modello   | Prezzo |
|-----------|--------|
| LIT30231C | 530,00 |

## Piano Elettrico Serie 300 Domino LHR 3233 CK



### Benefit e caratteristiche tecniche

- Piano Elettrico in vetroceramica Domino
- Assorbimento massimo 2,9 kW

### Design

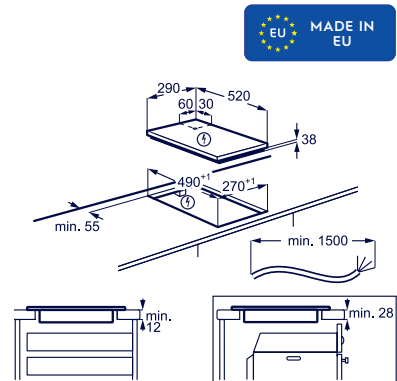
- Estetica vetroceramica nera
- Larghezza 30 cm
- 2 zone di cottura
- Display digitale con controllo elettronico e comandi DirectAccess LED di colore rosso, con potenza regolabile su 9 livelli

### Funzioni

- **Stop+Go**: funzione mantenimento in caldo
- Blocco impostazioni di cottura
- Sicurezza bambini
- Contaminuti
- Programmatore di fine cottura
- Spie calore residuo
- Segnale acustico di fine cottura

### Installazione

- Sistema di installazione facilitata Snap-In
- Installazione sopra-top



| Modello   | Prezzo |
|-----------|--------|
| LHR3233CK | 460,00 |

## Piani aspiranti

83 cm



**KCC 84453 CK**  
Con cappa filtrante



**KCD 84453 CK**  
Con cappa aspirante

80 cm



**KCC 83410 CT**  
Con cappa filtrante opaco



**KCC 83410 CK**  
Con cappa filtrante

## SaphirMatt®

### Induzione

80 cm



**EIS 82453 IZ**  
SenseBoil®, Bridge  
assorbimento max  
regolabile da 1,5 a 7,35kW



**KIV 83443 CT**  
Bridge, assorbimento max  
regolabile fino da 1,5  
a 7,2kW, opaco



**EIS 82550 I**  
SenseBoil Doppio Bridge,  
assorbimento max  
regolabile fino a 7,35kW



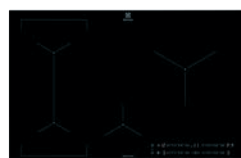
**EIS 82453**  
SenseBoil®, Bridge  
assorbimento max  
regolabile da 1,5 a 7,35kW



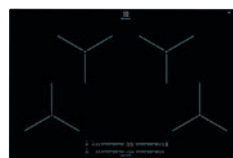
**EIV 85456**  
FlexBridge®,  
assorbimento max  
regolabile da 1,5 a 7,35kW



**EIL 83443 BW**  
Bridge, assorbimento  
max regolabile fino a  
4,6kW



**EIL 83443**  
Bridge, assorbimento  
max regolabile  
fino a 4,6kW




**EIT 81443**  
Assorbimento max  
regolabile da 1,5 a 7,2kW

## SaphirMatt®

### Induzione

### Elettrico

60 cm



**EIS 62453 IZ**  
SenseBoil®, Bridge  
assorbimento max  
regolabile da 1,5  
a 7,35kW



**KIV 63443 CT**  
Bridge, assorbimento  
max regolabile  
da 1,5 a 7,2kW, opaco



**EIS 62453**  
SenseBoil®, Bridge  
assorbimento max  
regolabile  
da 1,5 a 7,35kW



**EIV 64453**  
FlexBridge®, Bridge  
destro, assorbimento  
max regolabile  
da 1,5 a 7,35kW



**KT 6400 X**  
Elettrico,  
assorbimento max  
6,5kW



**EIL 63443 BW**  
Bridge, assorbimento  
max regolabile  
da 1,5 a 4,6kW



**EIL 63443**  
Bridge, assorbimento  
max regolabile  
da 1,5 a 4,6kW



**CIL 61443 C**  
Assorbimento  
max regolabile  
da 1,5 kW a 4,6kW



**KIB 60424 CK**  
Assorbimento max  
3,0kW

Piani aspiranti

60 cm



KCC 63410 CB  
Con cappa filtrante

Gas on Glass

90 cm



KGG 953753 K  
FlameLight, Vertical Flame

Gas on Glass

75 cm



KGG 753723 L  
Vertical Flame



KGG 753753 K  
FlameLight, Vertical Flame



KGG 753753 W  
FlameLight, Vertical Flame

UltraFlat



KGU 753723 Z  
EasyClean, Vertical Flame



KGG 75362 K  
SpeedBurner



KGG 75362 W  
SpeedBurner



KGG 75372 K  
SpeedBurner



KGG 7537 W  
SpeedBurner

Gas on Glass

60 cm



KGG 643723 L  
Vertical Flame




KGG 643753 W  
FlameLight, Vertical Flame




KGG 643753 K  
FlameLight, Vertical Flame

UltraFlat



KGU 643723 Z  
EasyClean, Vertical Flame



KGG 64362 W  
SpeedBurner



KGG 64362 K  
SpeedBurner



KGG 6437 W  
SpeedBurner

### Slim Profile

90 cm



KGS 9536 SX  
SpeedBurner



KGS 9536 RS  
SpeedBurner



KGS 9536 RN  
SpeedBurner

### Slim Profile

75 cm




KGS 75362 XX  
SpeedBurner, EasyClean



KGS 7566 S2X  
SpeedBurner



KGS 7536 SX  
SpeedBurner



KGS 7534 SX  
SpeedBurner



KGS 7564 SX  
SpeedBurner

### Slim Profile

60 cm



KGS 64362 XX  
SpeedBurner,  
EasyClean



KGS 64562 SX  
SpeedBurner



KGS 6436 SX  
SpeedBurner



KGS 6434 SX  
SpeedBurner



KGS 6424 SX  
SpeedBurner



KGS 6404 B



KGS 6404 W



KGS 6404 T



KGS 6404 SX


Soft



PX 750 UOV



PX 750 UV



PN 750 UV



PB 750 UV

Rustico



PS 750 RUV



PN 750 RUV

Soft



PX 640 UV



PX 640 XV



RGG 6242 OOX

Rustico



PS 640 RUV



PN 640 RUV

Domino

30 cm



EGG 3222 N



EGC 3322 NVK



LIT 30231 C  
Induzione  
Assorbimento  
max 3,65 kW



LHR 3233 CK  
Elettrico  
Assorbimento  
max 3,65 kW

Misto



EGL 62821 OX  
Misto Piastre  
elettriche e gas

# Piani cottura induzione

NEW 2026

| Caratteristiche principali  |    |                                     |  |
|---|----|-------------------------------------|--|
| Nome o marchio del fornitore  |    | Electrolux                          |  |
| Identificativo del modello  |    | KCC 83410 CT                        |  |
| Tipologia   |    | Piano aspirante con cappa filtrante |  |
| Estetica  |    | nero opaco - Matt                   |  |
| Larghezza (cm)  |    | 80                                  |  |
| Zone di cottura elettriche  | n° | 4                                   |  |
| Controllo   |    |                                     |  |
| Comandi   |    | Direct Touch                        |  |
| Spia di calore residuo  |    | .                                   |  |
| Sicurezza bambini   |    | .                                   |  |
| Funzione Automax (riscaldamento rapido zona cottura)                        |    | -                                   |  |
| Funzione PowerSlide   |    | -                                   |  |
| Funzione Bridge   |    | .                                   |  |
| Funzione Doppio Bridge  |    | -                                   |  |
| Funzione Power per potenza aggiuntiva                                       |    | .                                   |  |
| Funzione Stop+Go  |    | .                                   |  |
| Sicurezza blocco tasti  |    | .                                   |  |
| Connessione Hob2Hood®   |    | .                                   |  |
| Potenza sviluppata delle zone di cottura                                    |    |                                     |  |
| Anteriore sx (W) / Dimensione (mm)  |    | 2300 / 3200W / 210mm                |  |
| Anteriore dx (W) / Dimensione (mm)  |    | 1400 / 2500W / 145mm                |  |
| Posteriore sx (W) / Dimensione (mm)   |    | 2300 / 3200W / 210mm                |  |
| Posteriore dx (W) / Dimensione (mm)   |    | 1800 / 2800W / 180mm                |  |
| Caratteristiche prestazionali   |    |                                     |  |
| Consumo annuo di energia - AEC hood (kWh/A)                                 |    | 28.8                                |  |
| Classe di efficienza energetica   |    | A+                                  |  |
| Efficienza fluidodinamica - FDE hood  |    | 32                                  |  |
| Classe di efficienza fluidodinamica   |    | A                                   |  |
| Efficienza di filtraggio dei grassi - GFE hood (%)                          |    | 85.1                                |  |
| Classe di efficienza di filtraggio dei grassi                               |    | B                                   |  |
| Flusso d'aria alla potenza minima in uso normale (m³/h)                     |    | 270                                 |  |
| Flusso d'aria alla potenza massima in uso normale (m³/h)                    |    | 550                                 |  |
| Flusso d'aria in uso intenso o boost (m³/h)                                 |    | 650                                 |  |
| Potenza sonora ponderata A alla minima velocità dB(A) re 1pW (m³/h)         |    | 50                                  |  |
| Potenza sonora ponderata A alla massima velocità dB(A) re 1pW (m³/h)        |    | 66                                  |  |
| Potenza sonora ponderata A a velocità intensiva o boost dB(A) re 1pW (m³/h) |    | 69                                  |  |
| Consumo di corrente in modalità off - (W)                                   |    | 0.49                                |  |
| Motori (n°)   |    | 1                                   |  |
| Livelli di regolazione  |    | 3+1 intensivo                       |  |
| Filtro Carbone incluso  |    | .                                   |  |
| Caratteristiche tecniche  |    |                                     |  |
| Potenza massima assorbita   | W  | 7350                                |  |
| Tensione  | V  | 220-240V / 400V2N                   |  |
| Frequenza   | Hz | 50-60                               |  |
| Certificazioni  |    | CEI; DEMKO; UL; WABE                |  |

NEW 2026

NEW 2026

|  | Electrolux<br>KCC 84453 CK          | Electrolux<br>KCD 84453 CK          | Electrolux<br>KCC 83410 CK          | Electrolux<br>KCC 63410 CB          |
|--|-------------------------------------|-------------------------------------|-------------------------------------|-------------------------------------|
|  | Piano aspirante con cappa filtrante | Piano aspirante con cappa aspirante | Piano aspirante con cappa filtrante | Piano aspirante con cappa filtrante |
|  | nero                                | nero                                | nero                                | nero                                |
|  | 83                                  | 83                                  | 80                                  | 60                                  |
|  | 4                                   | 4                                   | 4                                   | 4                                   |
|  | SliderTouch                         | SliderTouch                         | Direct Touch                        | Direct Touch                        |
|  | .                                   | .                                   | .                                   | .                                   |
|  | .                                   | .                                   | .                                   | .                                   |
|  | -                                   | -                                   | -                                   | -                                   |
|  | -                                   | -                                   | -                                   | -                                   |
|  | .                                   | .                                   | .                                   | .                                   |
|  | .                                   | .                                   | -                                   | -                                   |
|  | .                                   | .                                   | .                                   | .                                   |
|  | .                                   | .                                   | .                                   | .                                   |
|  | .                                   | .                                   | .                                   | .                                   |
|  | .                                   | .                                   | .                                   | .                                   |
|  | 2300 / 3200W / 210mm                | 2300 / 3200W / 210mm                | 2300 / 3200W / 210mm                | 2300 / 3200W / 210mm                |
|  | 2300 / 3200W / 210mm                | 2300 / 3200W / 210mm                | 1400 / 2500W / 145mm                | 1400 / 2500W / 145mm                |
|  | 2300 / 3200W / 210mm                | 2300 / 3200W / 210mm                | 2300 / 3200W / 210mm                | 2300 / 3200W / 210mm                |
|  | 2300 / 3200W / 210mm                | 2300 / 3200W / 210mm                | 1800 / 2800 / 180mm                 | 1800 / 2800 / 180mm                 |
|  | 28.8                                | 28.8                                | 28.8                                | 27.6                                |
|  | A+                                  | A+                                  | A+                                  | A+                                  |
|  | 32.4                                | 32.4                                | 32                                  | 32.6                                |
|  | A                                   | A                                   | A                                   | A                                   |
|  | 85.1                                | 85.1                                | 85.1                                | 85.1                                |
|  | B                                   | B                                   | B                                   | B                                   |
|  | 270                                 | 270                                 | 270                                 | 250                                 |
|  | 500                                 | 500                                 | 550                                 | 520                                 |
|  | 630                                 | 630                                 | 650                                 | 630                                 |
|  | 49                                  | 49                                  | 50                                  | 50                                  |
|  | 64                                  | 64                                  | 66                                  | 66                                  |
|  | 70                                  | 70                                  | 69                                  | 69                                  |
|  | 0.49                                | 0.49                                | 0.49                                | 0.3                                 |
|  | 1                                   | 1                                   | 1                                   | 1                                   |
|  | 3+1 intensivo                       | 3+1 intensivo                       | 3+1 intensivo                       | 3+1 intensivo                       |
|  | .                                   | -                                   | .                                   | .                                   |
|  | 7200                                | 7200                                | 7350                                | 7350                                |
|  | 220-240V / 400V2N                   | 220-240V / 400V2N                   | 220-240V / 400V2N                   | 220-240V / 400V2N                   |
|  | 50                                  | 50                                  | 50-60                               | 50-60                               |
|  | CE; DEMKO; UL; WABE                 | CE; DEMKO; UL; WABE                 | CE; DEMKO; UL; WABE                 | CE; DEMKO; UL; WABE                 |

# Piani cottura induzione

NEW 2026

| Caratteristiche principali                     |    |                            |                           |                           |  |
|--|----|----------------------------|---------------------------|---------------------------|--|
| Nome o marchio del fornitore                   |    | Electrolux                 | Electrolux                | Electrolux                |  |
| Identificativo del modello                     |    | EIS 82453 IZ               | EIS 62453 IZ              | KIV 83443 CT              |  |
| Tipologia                                      |    | Induzione                  | Induzione                 | Induzione                 |  |
| Modello  |    | SenseBoil®                 | SenseBoil®                | Bridge                    |  |
| Estetica                                       |    | SaphirMatt®                | SaphirMatt®               | nero opaco - Matt         |  |
| Materiale cornice                              |    | -                          | -                         | -                         |  |
| Larghezza (cm)                                 |    | 80                         | 60                        | 80                        |  |
| Zone di cottura                                | n° | 4                          | 4                         | 4                         |  |
| Controllo                                      |    |                            |                           |                           |  |
| Comandi  |    | SliderTouch                | SliderTouch               | SliderTouch               |  |
| Spie calore residuo                            |    | •                          | •                         | •                         |  |
| Sicurezza bambini                              |    | •                          | •                         | •                         |  |
| Riscaldamento rapido automatico                |    | -                          | -                         | •                         |  |
| Funzione PowerSlide                            |    | -                          | -                         | -                         |  |
| Funzione Bridge                                |    | •                          | •                         | •                         |  |
| Funzione FlexBridge®                           |    | -                          | -                         | -                         |  |
| Power: funzione per potenza aggiuntiva         |    | •                          | •                         | •                         |  |
| Funzione Stop&Go/Stop+Go                       |    | •                          | •                         | •                         |  |
| Termosonda (sensore alimenti)                  |    | -                          | -                         | -                         |  |
| Blocco Impostazioni di cottura                 |    | •                          | •                         | •                         |  |
| Contaminuti                                    |    | •                          | •                         | •                         |  |
| Programmatore di fine cottura                  |    | •                          | •                         | •                         |  |
| Connessione piano-cappa Hob2Hood®              |    | •                          | •                         | •                         |  |
| Sistema di install. facilitata Snap-In/OptiFix |    | •                          | •                         | •                         |  |
| Potenza sviluppata delle zone di cottura       |    |                            |                           |                           |  |
| Anteriore sx (W) / Dimensione (mm)             |    | 2300 /<br>3200W<br>210 mm  | 2300 /<br>3200 W<br>210mm | 2300 /<br>3200 W<br>210mm |  |
| Anteriore centrale (W) / Dimensione (mm)       |    | 1400 /<br>2500 W<br>145 mm | -                         | 1400 /<br>2500W<br>145mm  |  |
| Anteriore dx (W) / Dimensione (mm)             |    | -                          | 1400 /<br>2500 W<br>145mm | -                         |  |
| Posteriore sx (W) / Dimensione (mm)            |    | 2300 /<br>3200 W<br>210 mm | 2300 /<br>3200 W<br>210mm | 2300 /<br>3200 W<br>210mm |  |
| Posteriore centrale (W) / Dimensione (mm)      |    | -                          | -                         | -                         |  |
| Posteriore dx (W) / Dimensione (mm)            |    | 2300 /<br>3600 W<br>240 mm | 1800 /<br>2800 W<br>180mm | 2300 /<br>3200 W<br>210mm |  |
| Centrale (W) / Dimensione (mm)                 |    | -                          | -                         | -                         |  |
| Centrale sx (W) / Dimensione (mm)              |    | -                          | -                         | -                         |  |
| Centrale dx (W) / Dimensione (mm)              |    | -                          | -                         | -                         |  |
| Caratteristiche tecniche                       |    |                            |                           |                           |  |
| Potenza massima assorbita                      | W  | 7350                       | 7350                      | 7200                      |  |
| Tensione                                       | V  | 220-240V /<br>400V2N       | 220-240V /<br>400V2N      | 220-240V /<br>400V2N      |  |
| Frequenza                                      | Hz | 50                         | 50                        | 50/60                     |  |
| Certificazioni                                 |    | CE;DEMKO;<br>STAR;UL;WABE  | CE;DEMKO;<br>STAR;UL;WABE | CE;DEMKO;<br>UL;WABE      |  |



# Piani cottura induzione

| Caratteristiche principali                     |    |                            |                           |                             |
|--|----|----------------------------|---------------------------|-----------------------------|
| Nome o marchio del fornitore                   |    | Electrolux                 | Electrolux                | Electrolux                  |
| Identificativo del modello                     |    | EIV 64453                  | EIL 83443<br>EIL 83443 BW | EIL 63443<br>EIL 63443 BW   |
| Tipologia                                      |    | Induzione                  | Induzione                 | Induzione                   |
| Modello  |    | FlexBridge®                | Bridge                    | Bridge                      |
| Estetica                                       |    | nero                       | nero / bianco             | nero                        |
| Materiale cornice                              |    | -                          | -                         | -                           |
| Larghezza (cm)                                 |    | 60                         | 80                        | 60                          |
| Zone di cottura                                | n° | 4                          | 4                         | 4                           |
| Controllo                                      |    |                            |                           |                             |
| Comandi  |    | SliderTouch                | SliderTouch               | SliderTouch                 |
| Spie calore residuo                            |    | •                          | -                         | -                           |
| Sicurezza bambini                              |    | •                          | •                         | •                           |
| Riscaldamento rapido automatico                |    | -                          | •                         | •                           |
| Funzione PowerSlide                            |    | •                          | -                         | -                           |
| Funzione Bridge                                |    | •                          | •                         | •                           |
| Funzione FlexBridge®                           |    | •                          | -                         | -                           |
| Power: funzione per potenza aggiuntiva         |    | •                          | •                         | •                           |
| Funzione Stop&Go/Stop+Go                       |    | •                          | •                         | •                           |
| Termosonda (sensore alimenti)                  |    | -                          | -                         | -                           |
| Blocco Impostazioni di cottura                 |    | •                          | •                         | •                           |
| Contaminuti                                    |    | •                          | •                         | •                           |
| Programmatore di fine cottura                  |    | •                          | •                         | •                           |
| Connessione piano-cappa Hob2Hood®              |    | •                          | ./ -                      | ./ -                        |
| Sistema di install. facilitata Snap-In/OptiFix |    | •                          | •                         | •                           |
| Potenza sviluppata delle zone di cottura       |    |                            |                           |                             |
| Anteriore sx (W) / Dimensione (mm)             |    | 2300 / 3200 W<br>220mm     | 2300 / 3200 W<br>210mm    | 2300 / 3200 W<br>210/220 mm |
| Anteriore centrale (W) / Dimensione (mm)       |    | -                          | 1400 / 2500 W<br>145mm    | -                           |
| Anteriore dx (W) / Dimensione (mm)             |    | 2300 / 3200 W<br>170x265mm | -                         | 1400 / 2500 W<br>145 mm     |
| Posteriore sx (W) / Dimensione (mm)            |    | 2300 / 3200 W<br>220mm     | 2300 / 3200 W<br>210mm    | 2300 / 3200 W<br>210/220 mm |
| Posteriore centrale (W) / Dimensione (mm)      |    | -                          | -                         | -                           |
| Posteriore dx (W) / Dimensione (mm)            |    | 2300 / 3200W<br>170x265mm  | 2300 / 3600 W<br>240mm    | 1800 / 2800 W<br>180 mm     |
| Centrale (W) / Dimensione (mm)                 |    | -                          | -                         | -                           |
| Centrale sx (W) / Dimensione (mm)              |    | -                          | -                         | -                           |
| Centrale dx (W) / Dimensione (mm)              |    | -                          | -                         | -                           |
| Caratteristiche tecniche                       |    |                            |                           |                             |
| Potenza massima assorbita                      | W  | 7350                       | 7200                      | 4600                        |
| Tensione                                       | V  | 220-240 /<br>400V2N        | 220-240 / 2N              | 220-240                     |
| Frequenza                                      | Hz | 50                         | 50/60                     | 50/60                       |
| Certificazioni                                 |    | CE;DEMKO;<br>UL;WABE       | CE;DEMKO;<br>UL;WABE      | CE;DEMKO;<br>UL;WABE        |



|  |                         |                         |                         |                  |                         |                              |
|--|-------------------------|-------------------------|-------------------------|------------------|-------------------------|------------------------------|
|  | Electrolux              | Electrolux              | Electrolux              | Electrolux       | Electrolux              | Electrolux                   |
|  | EIT 81443               | CIL 61443 C             | KIB 60424 CK            | KT 6400 X        | LIT 30231 C             | LHR 3233 CK                  |
|  | Induzione               | Induzione               | Induzione               | Elettrico        | Induzione               | Elettrico                    |
|  | Induzione               | Induzione               | Induzione               | Radiant Hob      | Domino                  | Domino                       |
|  | nero                    | nero                    | nero                    | nero             | nero                    | nero                         |
|  | -                       | -                       | -                       | cornice inox     | -                       | -                            |
|  | 80                      | 60                      | 60                      | 60               | 30                      | 30                           |
|  | 4                       | 4                       | 4                       | 4                | 2                       | 2                            |
|  | SliderTouch             | SliderTouch             | Touch Control           | Direct Touch     | Direct Touch            | Direct Touch                 |
|  | .                       | .                       | .                       | .                | .                       | -                            |
|  | .                       | .                       | .                       | .                | -                       | .                            |
|  | .                       | .                       | -                       | -                | -                       | -                            |
|  | -                       | -                       | -                       | -                | -                       | -                            |
|  | -                       | -                       | -                       | -                | -                       | -                            |
|  | .                       | .                       | .                       | -                | .                       | -                            |
|  | .                       | .                       | -                       | -                | -                       | -                            |
|  | -                       | -                       | -                       | -                | -                       | -                            |
|  | .                       | .                       | .                       | -                | .                       | .                            |
|  | .                       | .                       | -                       | -                | -                       | -                            |
|  | .                       | .                       | -                       | -                | -                       | -                            |
|  | .                       | .                       | -                       | -                | -                       | -                            |
|  | .                       | .                       | .                       | .                | .                       | .                            |
|  | 2300 / 3200 W<br>210 mm | 2300 / 3200 W<br>210 mm | 2200 / 2400W /<br>210mm | 2300 W<br>210 mm | -                       | -                            |
|  | -                       | -                       | -                       | -                | 1800 / 2500 W<br>180 mm | 1200 W<br>145 mm             |
|  | 2300 / 3200 W<br>210 mm | -                       | 1400 / 1500W<br>145mm   | 1200 W<br>145 mm | -                       | -                            |
|  | 2300 / 3200 W<br>210 mm | 1800 / 2800 W<br>180 mm | 1400 / 1500W<br>145mm   | 1200 W<br>145 mm | -                       | -                            |
|  | -                       | -                       | -                       | -                | 1800 / 2500 W<br>180 mm | 700 / 1700 W<br>120 / 180 mm |
|  | 2300 / 3200 W<br>210 mm | 1400 / 2500 W<br>145 mm | 1700 / 1800W<br>180mm   | 1800 W<br>180 mm | -                       | -                            |
|  | -                       | -                       | -                       | -                | -                       | -                            |
|  | -                       | -                       | -                       | -                | -                       | -                            |
|  | -                       | -                       | -                       | -                | -                       | -                            |
|  | 7200                    | 4600                    | 3000                    | 6500             | 3650                    | 2900                         |
|  | 220-240 /<br>400V2N     | 220-240                 | 220-240                 | 220-240          | 220-240                 | 220-240                      |
|  | 50/60                   | 50/60                   | 50/60                   | 50/60            | 50/60                   | 50/60                        |
|  | CE;DEMKO;<br>UL;WABE    | CE;DEMKO;<br>UL;WABE    | CE;DEMKO;<br>UL         | CE;DEMKO;<br>UL  | CE; UL                  | CE; UL                       |

# Piani cottura gas

NEW 2026

NEW 2026

| Caratteristiche principali                |    |  |  |  |
|---|----|--|--|--|
| Nome o marchio del fornitore              |    | Electrolux   | Electrolux   | Electrolux   |
| Identificativo del modello                |    | KGG 753723 L   | KGG 643723 L   | KGG 953753 K   |
| Larghezza (cm)                            |    | 75   | 60   | 90   |
| Tipo di piano di cottura                  |    | Gas on Glass   | Gas on Glass   | FlameLight   |
| Estetica piano (colore)                   |    | Estetica Matt cristallo temperato nero opaco e manopole finitura nera con bruciatori Matt nero opaco | Estetica Matt cristallo temperato nero opaco e manopole finitura nera con bruciatori Matt nero opaco | Estetica cristallo temperato nero e manopole finitura nero/inox con bruciatori con speciale trattamento Matt nero opaco EasyClean, lavabili in lavastoviglie |
| Numero fuochi                             |    | 5  | 4  | 5  |
| Comandi                                   |    | Accensione integrata nella manopola  | Accensione integrata nella manopola  | Accensione integrata nella manopola  |
| Tipologia Manopola                        |    | Manopole Step Power  | Manopole Step Power  | Manopole StepPower   |
| Collegamento piano-cappa Hob2Hood*        |    | -  | -  | •  |
| Stop+Go                                   |    | -  | -  | -  |
| Contaminuti                               |    | -  | -  | •  |
| Segnale acustico                          |    | -  | -  | •  |
| Spie di calore residuo                    |    | -  | -  | •  |
| Sicurezza bambini                         |    | -  | -  | -  |
| Griglie in ghisa                          |    | •  | •  | •  |
| Sicurezza Sicurgas                        |    | •  | •  | •  |
| <b>Sicurezza Sicurgas</b>                 |    |  |  |  |
| Anteriore sx (W) / Dimensione (mm)        |    | 1900W / 78mm   | 3800W / 124mm  | 1900W / 78mm   |
| Anteriore centrale (W) / Dimensione (mm)  |    | -  | -  | -  |
| Anteriore dx (W) / Dimensione (mm)        |    | 1000W / 63mm   | 1000W / 63mm   | 1000W / 63mm   |
| Posteriore sx (W) / Dimensione (mm)       |    | 1900W / 78mm   | 1900W / 78mm   | 2000W / 78mm   |
| Posteriore centrale (W) / Dimensione (mm) |    | -  | -  | -  |
| Posteriore dx (W) / Dimensione (mm)       |    | 1900W / 78mm   | 1900W / 78mm   | 1900W / 78mm   |
| Centrale (W) / Dimensione (mm)            |    | 3800W / 124mm  | -  | 3800W / 124mm  |
| Centrale sx (W) / Dimensione (mm)         |    | -  | -  | -  |
| Centrale dx (W) / Dimensione (mm)         |    | -  | -  | -  |
| <b>Caratteristiche tecniche</b>           |    |  |  |  |
| Tensione                                  | V  | 220-240  | 220-240  | 220-240  |
| Frequenza                                 | Hz | 50/60  | 50/60  | 50/60  |
| Certificazioni                            |    | CE   | CE; UL   | CE   |

|  | Electrolux  | Electrolux  | Electrolux   | Electrolux   | Electrolux  | Electrolux  |
|--|---|---|--|--|---|---|
|  | KGG 753753 K<br>KGG 753753 W  | KGG 643753 K<br>KGG 643753 W  | KGG 75362 K<br>KGG 75362 W   | KGG 64362 K<br>KGG 64362 W   | KGG 75372 K   | KGG 7537 W  |
|  | 75  | 60  | 75   | 60   | 75  | 75  |
|  | FlameLight  | FlameLight  | Gas On Glass   | Gas On Glass   | Gas On Glass  | Gas On Glass  |
|  | Estetica cristallo temperato nero e manopole finitura nero/inox con bruciatori con speciale trattamento Matt nero opaco EasyClean, lavabili in lavastoviglie / Estetica cristallo temperato bianco e manopole finitura nero/inox con bruciatori con speciale trattamento Matt nero opaco EasyClean, lavabili in lavastoviglie | Estetica cristallo temperato nero e manopole finitura nero/inox con bruciatori con speciale trattamento Matt nero opaco EasyClean, lavabili in lavastoviglie / Estetica cristallo temperato bianco e manopole finitura nero/inox con bruciatori con speciale trattamento Matt nero opaco EasyClean, lavabili in lavastoviglie | Estetica cristallo temperato nero e manopole finitura nero/inox<br>Estetica cristallo temperato bianco e manopole finitura inox/bianco | Estetica cristallo temperato nero e manopole finitura nero/inox<br>Estetica cristallo temperato bianco e manopole finitura inox/bianco | Estetica cristallo temperato nero e manopole finitura nero/inox | Estetica cristallo temperato bianco e manopole finitura bianco/inox |
|  | 5   | 4   | 5  | 4  | 5   | 5   |
|  | Accensione integrata nella manopola   | Accensione integrata nella manopola   | Accensione integrata nella manopola  | Accensione integrata nella manopola  | Accensione integrata nella manopola                             | Accensione integrata nella manopola                                 |
|  | Manopole StepPower  | Manopole StepPower  | Manopole StepPower   | Manopole StepPower   | Manopole StepPower  | -   |
|  | •   | •   | -  | -  | -   | -   |
|  | -   | -   | -  | -  | -   | -   |
|  | •   | •   | -  | -  | -   | -   |
|  | •   | •   | -  | -  | -   | -   |
|  | -   | -   | -  | -  | -   | -   |
|  | •   | •   | •  | •  | •   | •   |
|  | •   | •   | •  | •  | •   | •   |
|  | 1900W / 78mm  | 3800W / 124mm   | 2000W / 80mm   | 3900W / 128mm  | 2000 W / 80 mm  | 2000 W / 80 mm  |
|  | -   | -   | -  | -  | -   | -   |
|  | 1000W / 63mm  | 1000W / 63mm  | 1000W / 65mm   | 1000W / 65mm   | 1000 W / 65 mm  | 1000 W / 65 mm  |
|  | 1900W / 78mm  | 1900W / 78mm  | 2000W / 80mm   | 2000W / 80mm   | 2000 W / 80 mm  | 2000 W / 80 mm  |
|  | -   | -   | -  | -  | -   | -   |
|  | 1900W / 78mm  | 1900W / 78mm  | 2000W / 80mm   | 2000W / 80mm   | 2000 W / 80 mm  | 2000 W / 80 mm  |
|  | 3800W / 124mm   | -   | 3900W / 128mm  | -  | 3900 W / 128 mm   | 3900 W / 128 mm   |
|  | -   | -   | -  | -  | -   | -   |
|  | -   | -   | -  | -  | -   | -   |
|  | 220-240   | 220-240   | 220-240  | 220-240  | 220-240   | 220-240   |
|  | 50/60   | 50/60   | 50/60  | 50/60  | 50/60   | 50/60   |
|  | CE  | CE  | CE   | CE   | CE  | CE  |

# Piani cottura gas

| Caratteristiche principali                |    |                                     |   |   |
|---|----|-------------------------------------|---|---|
| Nome o marchio del fornitore              |    | Electrolux                          | Electrolux  | Electrolux  |
| Identificativo del modello                |    | KGG 6437 W                          | KGU 753723 Z  | KGU 643723 Z  |
| Larghezza (cm)                            |    | 60                                  | 75  | 60  |
| Tipo di piano di cottura                  |    | Gas On Glass                        | UltraFlat   | UltraFlat   |
| Estetica piano (colore)                   |    | Vetro bianco                        | Inox trattamento EasyClean e manopole finitura nero/inox e bruciatori con speciale trattamento Matt nero opaco EasyClean, lavabili in lavastoviglie | Inox trattamento EasyClean e manopole finitura nero/inox e bruciatori con speciale trattamento Matt nero opaco EasyClean, lavabili in lavastoviglie |
| Numero fuochi                             |    | 4                                   | 5   | 4   |
| Comandi                                   |    | Accensione integrata nella manopola | Accensione integrata nella manopola   | Accensione integrata nella manopola   |
| Tipologia Manopola                        |    | -                                   | Manopole StepPower  | Manopole StepPower  |
| Collegamento piano-cappa Hob2Hood*        |    | -                                   | -   | -   |
| Stop+Go                                   |    | -                                   | -   | -   |
| Contaminuti                               |    | -                                   | -   | -   |
| Segnale acustico                          |    | -                                   | -   | -   |
| Spie di calore residuo                    |    | -                                   | -   | -   |
| Sicurezza bambini                         |    | -                                   | -   | -   |
| Griglie in ghisa                          |    | •                                   | •   | •   |
| Sicurezza Sicurgas                        |    | •                                   | •   | •   |
| Potenza sviluppata dai bruciatori a gas   |    |                                     |   |   |
| Anteriore sx (W) / Dimensione (mm)        |    | 3900 W / 128 mm                     | 1900 W / 78 mm  | 3800W / 124mm   |
| Anteriore centrale (W) / Dimensione (mm)  |    | -                                   | -   | -   |
| Anteriore dx (W) / Dimensione (mm)        |    | 1000 W / 65 mm                      | 1000 W / 63 mm  | 1000 W / 63 mm  |
| Posteriore sx (W) / Dimensione (mm)       |    | 2000 W / 80 mm                      | 1900 W / 78 mm  | 1900 W / 78 mm  |
| Posteriore centrale (W) / Dimensione (mm) |    | -                                   | -   | -   |
| Posteriore dx (W) / Dimensione (mm)       |    | 2000 W / 80 mm                      | 1900 W / 78 mm  | 1900 W / 78 mm  |
| Centrale (W) / Dimensione (mm)            |    | -                                   | 3800 W / 124 mm   | -   |
| Centrale sx (W) / Dimensione (mm)         |    | -                                   | -   | -   |
| Centrale dx (W) / Dimensione (mm)         |    | -                                   | -   | -   |
| Caratteristiche tecniche                  |    |                                     |   |   |
| Tensione                                  | V  | 220-240                             | 220-240   | 220-240   |
| Frequenza                                 | Hz | 50/60                               | 50/60   | 50/60   |
| Certificazioni                            |    | CE                                  | CE  | CE  |

|  |   |   |  |  |                                     |   |
|--|---|---|--|--|-------------------------------------|---|
|  | Electrolux  | Electrolux  | Electrolux                             | Electrolux                             | Electrolux                          | Electrolux  |
|  | KGS 75362 XX  | KGS 64362 XX  | KGS 7566 S2X                           | KGS 64562 SX                           | KGS 9536 SX                         | KGS 9536 RS<br>KGS 9536 RN  |
|  | 75  | 60  | 75                                     | 60                                     | 90                                  | 90  |
|  | Slim Profile  | Slim Profile  | Slim Profile                           | Slim Profile                           | Slim Profile                        | Slim Profile  |
|  | Estetica inox con trattamento EasyClean e manopole finitura nero/inox | Estetica inox con trattamento EasyClean e manopole finitura nero/inox | Estetica inox e manopole finitura inox | Estetica inox e manopole finitura inox | Inox e manopole finiture inox       | Sabbia e manopole finitura nero/bronzo / Nero ghisa e manopole finitura nero/bronzo |
|  | 5   | 4   | 5                                      | 4                                      | 5                                   | 5   |
|  | Accensione integrata nella manopola                                   | Accensione integrata nella manopola                                   | Accensione integrata nella manopola    | Accensione integrata nella manopola    | Accensione integrata nella manopola | Accensione integrata nella manopola   |
|  | Manopole StepPower  | Manopole StepPower  | Manopole StepPower                     | Manopole StepPower                     | -                                   | -   |
|  | -   | -   | -                                      | -                                      | -                                   | -   |
|  | -   | -   | -                                      | -                                      | -                                   | -   |
|  | -   | -   | -                                      | -                                      | -                                   | -   |
|  | -   | -   | -                                      | -                                      | -                                   | -   |
|  | -   | -   | -                                      | -                                      | -                                   | -   |
|  | •   | •   | •                                      | •                                      | •                                   | •   |
|  | •   | •   | •                                      | •                                      | •                                   | •   |
|  | 1900W / 70mm  | 4000W / 128mm   | -                                      | -                                      | 1900 W / 70 mm                      | 1900 W / 70 mm  |
|  | -   | -   | 1900W / 70mm                           | 1000W / 54mm                           | -                                   | -   |
|  | 1000W / 54mm  | 1000W / 54mm  | 1000W / 54mm                           | -                                      | 3000 W / 100 mm                     | 3000 W / 100 mm   |
|  | 1900W / 70mm  | 1900W / 70mm  | -                                      | -                                      | 1900 W / 70 mm                      | 1900 W / 70 mm  |
|  | -   | -   | 1900W / 70mm                           | 2000W / 70mm                           | -                                   | -   |
|  | 3000W / 100mm   | 1900W / 70mm  | 3000W / 70mm                           | -                                      | 1000 W / 54 mm                      | 1000 W / 54 mm  |
|  | 4000W / 128mm   | -   | -                                      | -                                      | 4000 W / 128 mm                     | 4000 W / 128 mm   |
|  | -   | -   | 4000W / 128mm                          | 2000W / 70mm                           | -                                   | -   |
|  | -   | -   | -                                      | 4000W / 128mm                          | -                                   | -   |
|  | 220-240   | 220-240   | 220-240                                | 220-240                                | 220-240                             | 220-240   |
|  | 50/60   | 50/60   | 50/60                                  | 50/60                                  | 50/60                               | 50/60   |
|  | CE  | CE  | CE                                     | CE                                     | CE; UL                              | CE; UL  |

# Piani cottura gas

| Caratteristiche principali                     |    |  |  |  |  |
|--|----|--|--|--|--|
| Nome o marchio del fornitore                   |    | Electrolux   | Electrolux                             | Electrolux                             |  |
| Identificativo del modello                     |    | KGS 7536 SX<br>KGS 7534 SX   | KGS 7564 SX                            | KGS 6436 SX<br>KGS 6434 SX             |  |
| Larghezza (cm)                                 |    | 75   | 75                                     | 60                                     |  |
| Tipo di piano di cottura                       |    | Slim Profile   | Slim Profile                           | Slim Profile                           |  |
| Estetica piano (colore)                        |    | Inox e manopole finitura<br>nero/inox / Inox e<br>manopole finiture inox | Inox e manopole<br>finiture inox       | Inox e manopole<br>finiture inox       |  |
| Numero fuochi                                  |    | 5  | 5                                      | 4                                      |  |
| Comandi  |    | Accensione integrata nella<br>manopola                                   | Accensione integrata<br>nella manopola | Accensione integrata<br>nella manopola |  |
| Tipologia Manopola                             |    |  |  |  |  |
| Collegamento piano-cappa Hob2Hood®             |    | -  | -                                      | -                                      |  |
| Stop+Go  |    | -  | -                                      | -                                      |  |
| Contaminuti                                    |    | -  | -                                      | -                                      |  |
| Segnale acustico                               |    | -  | -                                      | -                                      |  |
| Spie di calore residuo                         |    | -  | -                                      | -                                      |  |
| Sicurezza bambini                              |    | -  | -                                      | -                                      |  |
| Griglie in ghisa                               |    | •  | -                                      | • / -                                  |  |
| Sicurezza Sicurgas                             |    | •  | •                                      | •                                      |  |
| <b>Potenza sviluppata dai bruciatori a gas</b> |    |  |  |  |  |
| Anteriore sx (W) / Dimensione (mm)             |    | 1900 W / 70 mm   | -                                      | 4000 W / 128 mm                        |  |
| Anteriore centrale (W) / Dimensione (mm)       |    | -  | 1900 W / 70 mm                         | -                                      |  |
| Anteriore dx (W) / Dimensione (mm)             |    | 1000 W / 54 mm   | 1000 W / 54 mm                         | 1000 W / 54 mm                         |  |
| Posteriore sx (W) / Dimensione (mm)            |    | 1900 W / 70 mm   | -                                      | 1900 W / 70 mm                         |  |
| Posteriore centrale (W) / Dimensione (mm)      |    | -  | 1900 W / 70 mm                         | -                                      |  |
| Posteriore dx (W) / Dimensione (mm)            |    | 3000 W / 100 mm  | 3000 W / 70 mm                         | 1900 W / 70 mm                         |  |
| Centrale (W) / Dimensione (mm)                 |    | 4000 W / 128 mm  | -                                      | -                                      |  |
| Centrale sx (W) / Dimensione (mm)              |    | -  | 4000 W / 128 mm                        | -                                      |  |
| Centrale dx (W) / Dimensione (mm)              |    | -  | -                                      | -                                      |  |
| <b>Caratteristiche tecniche</b>                |    |  |  |  |  |
| Tensione                                       | V  | 220-240  | 220-240                                | 220-240                                |  |
| Frequenza                                      | Hz | 50/60  | 50/60                                  | 50/60                                  |  |
| Certificazioni                                 |    | CE   | CE                                     | CE                                     |  |

|  |  |  |  |  |  |  |
|--|--|--|--|--|--|--|
|  | Electrolux                             | Electrolux   | Electrolux                             | Electrolux                             | Electrolux                             | Electrolux   |
|  | KGS 6424 SX                            | KGS 6404 B<br>KGS 6404 W   | KGS 6404 T<br>KGS 6404 SX              | PX 750 UOV                             | PX 750 UV                              | PN 750 UV<br>PB 750 UV   |
|  | 60                                     | 60   | 60                                     | 75                                     | 75                                     | 75   |
|  | Slim Profile                           | Slim Profile   | Slim Profile                           | Soft                                   | Soft                                   | Soft   |
|  | Inox e manopole<br>finiture inox       | Nera e manopole<br>finitura nera /<br>Bianca e manopole<br>finitura nera | Terra di Francia / Inox                | Inox e manopole<br>finiture inox       | Inox e manopole<br>finiture inox       | Nera e manopole<br>finitura nera /<br>Bianca e manopole<br>finitura nera |
|  | 4                                      | 4  | 4                                      | 5                                      | 5                                      | 5  |
|  | Accensione integrata<br>nella manopola | Accensione integrata<br>nella manopola                                   | Accensione integrata<br>nella manopola | Accensione integrata<br>nella manopola | Accensione integrata<br>nella manopola | Accensione integrata<br>nella manopola                                   |
|  | -                                      | -  | -                                      | -                                      | -                                      | -  |
|  | -                                      | -  | -                                      | -                                      | -                                      | -  |
|  | -                                      | -  | -                                      | -                                      | -                                      | -  |
|  | -                                      | -  | -                                      | -                                      | -                                      | -  |
|  | -                                      | -  | -                                      | -                                      | -                                      | -  |
|  | -                                      | -  | -                                      | -                                      | -                                      | -  |
|  | · / -                                  | -  | -                                      | ·                                      | -                                      | -  |
|  | ·                                      | ·  | ·                                      | ·                                      | ·                                      | ·  |
|  | 3000 W / 100 mm                        | 3000 W / 100 mm  | 3000 W / 100 mm                        | 2000 W / 70 mm                         | 2000 W / 70 mm                         | 2000 W / 70 mm   |
|  | -                                      | -  | -                                      | -                                      | -                                      | -  |
|  | 1000 W / 54 mm                         | 1000 W / 54 mm   | 1000 W / 54 mm                         | 1000 W / 54 mm                         | 1000 W / 54 mm                         | 1000 W / 54 mm   |
|  | 1900 W / 70 mm                         | 2000 W / 70 mm   | 2000 W / 70 mm                         | 2000 W / 70 mm                         | 2000 W / 70 mm                         | 2000 W / 70 mm   |
|  | -                                      | -  | -                                      | 4000 W / 128 mm                        | 3000 W / 100 mm                        | 4000 W / 122 mm  |
|  | 1900 W / 70 mm                         | 2000 W / 70 mm   | 2000 W / 70 mm                         | 3000 W / 100 mm                        | 3000 W / 100 mm                        | 3000 W / 100 mm  |
|  | -                                      | -  | -                                      | -                                      | -                                      | -  |
|  | -                                      | -  | -                                      | -                                      | -                                      | -  |
|  | -                                      | -  | -                                      | -                                      | -                                      | -  |
|  | 220-240                                | 220-240  | 220-240                                | 220-240                                | 220-240                                | 220-240  |
|  | 50/60                                  | 50/60  | 50/60                                  | 50/60                                  | 50/60                                  | 50/60  |
|  | CE                                     | CE   | CE                                     | CE                                     | CE                                     | CE   |

# Piani cottura gas

| Caratteristiche principali                |    |                                     |                                     |                                     |  |
|---|----|-------------------------------------|-------------------------------------|-------------------------------------|--|
| Nome o marchio del fornitore              |    | Electrolux                          | Electrolux                          | Electrolux                          |  |
| Identificativo del modello                |    | PX 640 UV                           | PX 640 XV                           | RGG 6242 OOX                        |  |
| Larghezza (cm)                            |    | 60                                  | 60                                  | 60                                  |  |
| Tipo di piano di cottura                  |    | Soft                                | Soft                                | Soft                                |  |
| Estetica piano (colore)                   |    | Inox e manopole finiture inox       | Inox e manopole finiture inox       | Inox e manopole finiture nera       |  |
| Numero fuochi                             |    | 4                                   | 4                                   | 4                                   |  |
| Comandi                                   |    | Accensione integrata nella manopola | Accensione integrata nella manopola | Accensione integrata nella manopola |  |
| Tipologia Manopola                        |    |                                     |                                     |                                     |  |
| Collegamento piano-cappa Hob2Hood®        |    | -                                   | -                                   | -                                   |  |
| Stop+Go                                   |    | -                                   | -                                   | -                                   |  |
| Contaminuti                               |    | -                                   | -                                   | -                                   |  |
| Segnale acustico                          |    | -                                   | -                                   | -                                   |  |
| Spie di calore residuo                    |    | -                                   | -                                   | -                                   |  |
| Sicurezza bambini                         |    | -                                   | -                                   | -                                   |  |
| Griglie in ghisa                          |    | -                                   | -                                   | -                                   |  |
| Sicurezza Sicurgas                        |    | •                                   | •                                   | •                                   |  |
| Potenza sviluppata dai bruciatori a gas   |    |                                     |                                     |                                     |  |
| Anteriore sx (W) / Dimensione (mm)        |    | 2000 W / 70 mm                      | 2000 W / 70 mm                      | 2000 W / 70 mm                      |  |
| Anteriore centrale (W) / Dimensione (mm)  |    | -                                   | -                                   | -                                   |  |
| Anteriore dx (W) / Dimensione (mm)        |    | 1000 W / 54 mm                      | 1000 W / 54 mm                      | 1000 W / 54 mm                      |  |
| Posteriore sx (W) / Dimensione (mm)       |    | 2000 W / 70 mm                      | 2000 W / 70 mm                      | 2000 W / 70 mm                      |  |
| Posteriore centrale (W) / Dimensione (mm) |    | -                                   | -                                   | -                                   |  |
| Posteriore dx (W) / Dimensione (mm)       |    | 4000 W / 122 mm                     | 3000 W / 100 mm                     | 3000 W / 100 mm                     |  |
| Centrale (W) / Dimensione (mm)            |    | -                                   | -                                   | -                                   |  |
| Centrale sx (W) / Dimensione (mm)         |    | -                                   | -                                   | -                                   |  |
| Centrale dx (W) / Dimensione (mm)         |    | -                                   | -                                   | -                                   |  |
| Caratteristiche tecniche                  |    |                                     |                                     |                                     |  |
| Tensione                                  | V  | 220-240                             | 220-240                             | 230                                 |  |
| Frequenza                                 | Hz | 50/60                               | 50/60                               | 50                                  |  |
| Certificazioni                            |    | CE                                  | CE                                  | CE                                  |  |





# La marca n.1 dei forni a vapore in Italia\*

Scopri tutto il sapore  
di un'alimentazione sana,  
gustosa e senza sprechi  
con i forni a vapore Electrolux.



**SteamCrisp®**

**TECNOLOGIA  
VAPORE PLUS**

25% di vapore in più durante  
la cottura per esaltare  
i sapori in meno tempo.



**SteamPro**

**TECNOLOGIA  
VAPORE PRO**


Fino al 100% di vapore  
per pietanze più gustose,  
come un forno  
professionale.

**EUROMONITOR  
INTERNATIONAL**

\* Fonte: Euromonitor International Limited;  
in termini di volume di vendita, 2023.



## Scopri la nostra gamma di forni a vapore



**Serie 500  
SteamBake**



**Tecnologia Vapore**

Rispetto a un forno  
multifunzione, aggiunge  
un tocco di vapore  
direttamente all'interno  
del forno per  
lievitati perfetti.



**Serie 600 - Serie 700  
SteamCrisp®**



**Tecnologia Vapore Plus**

Aggiunge il 25%  
di vapore durante  
la cottura esaltando  
i sapori in meno tempo.



**Serie 800  
SteamPro**



**Tecnologia Vapore Pro**

Aggiunge fino al 100%  
di vapore per pietanze  
ancora più gustose,  
come in un forno  
professionale.

### Forno a vapore Serie 800 SteamPro con Tecnologia Vapore Pro


Con il forno SteamPro puoi arrostitire, grigliare, cucinare a bassa temperatura e a vapore come con un vero forno professionale.

A seconda della ricetta che stai creando, puoi combinare l'aria calda con 3 livelli di cottura a vapore, garantendo la massima conservazione di tutto il contenuto vitaminico, con risultati eccellenti e sani.

Steamify® ti consiglia il metodo di cottura più adatto, regolando automaticamente le impostazioni per l'erogazione del vapore.

Solo vapore (100% vapore)\*. Sana, gustosa e veloce. Funzione ideale per cuocere: pesce, riso, couscous, frutta, verdura.

Forni



### Forno a vapore Serie 600 e Serie 700 SteamCrisp® con Tecnologia Vapore Plus

Come ottenere piatti deliziosi? Combina vapore e calore, per stupire i tuoi ospiti con cibi morbidi e succosi dentro, croccanti e dorati fuori.

Un tocco di vapore durante la cottura darà alle tue ricette un gusto, una consistenza ed un profumo all'altezza di un ristorante stellato

### Forno multifunzione Serie 500 SteamBake con Tecnologia Vapore

Come ottenere pane e torte deliziosi? Semplice. Aggiungi un tocco di vapore durante la cottura per un'ottimale lievitazione ed una croccante doratura. Grazie al nuovo forno multifunzione con funzione SteamBake di Electrolux, scoprirai il segreto per cucinare in casa panificati invidiabili a quelli del tuo panificio di fiducia.

Ricrea uno sbuffo di vapore all'interno della cavità, per panificati soffici, come appena sfornati dal panettiere



Forno tradizionale

Forno SteamBake



### Cucina assistita con la termosonda FoodProbe

Ti permetti di misurare la temperatura al cuore degli alimenti per ottenere gli stessi risultati di cottura degli Chef professionali. Disponibile solo su alcuni modelli.



### Chiusura porta VelvetClosing®

Grazie all'innovativo sistema VelvetClosing® la porta si chiude delicatamente e silenziosamente senza doverla accompagnare fino alla chiusura completa.



### Riscaldamento rapido automatico

Per risparmiare circa il 40% del tempo nel riscaldare la cavità del forno. Disponibile su alcuni modelli, si attiva automaticamente riducendo al minimo il tempo di riscaldamento del forno.

68 / 69



# Display CookSmart Touch 4"

Il nuovo Display CookSmart Touch da 4,3" ti permette di ottenere risultati perfetti senza fatica.

Con un solo tocco potrai visualizzare e cucinare i tuoi piatti preferiti ed essere guidato passo per passo.



## AI Taste Assist

Inviando una ricetta dal web al tuo forno tramite app, AI ottimizza le impostazioni e suggerisce l'aggiunta di vapore quando possibile, creando piatti più sani e gustosi con meno energia.

## EXCite

EXCite con display Touch Control TFT da 2,2" full color, un'interfaccia intuitiva e funzionale a portata di mano. Fino a 225 programmi preimpostati con ricette assistite.



## EXExplore Touch

EXExplore Touch è un'interfaccia semplice per una comprensione immediata con 10 programmi preimpostati con ricette assistite. Navigazione rapida, icone intuitive e piatti selezionati con la massima visibilità: tutto ciò che serve per un'esperienza semplice e di valore.

## EXExplore

EXExplore con display LED Touch Control; un'interfaccia semplice per una comprensione immediata, con 45 ricette assistite. Visualizzazione di due valori sul display: uno che indica la temperatura obiettivo e l'altro la temperatura effettiva; barra a LED a due colori per dare feedback e monitorare lo status dei processi; 5 scelte touch.



Estetica coordinata  
per la Collezione Matt Range



Estetica Pure Black

L'estetica in vetro nero pregiato unita a una finitura metallica nera, dona ai prodotti un aspetto elegante e raffinato.



#### Pulizia Pirolitica

La temperatura interna viene portata a circa 500°C in modo da bruciare tutti i residui di grasso. Basta poi passare un panno umido per rimuovere i residui inceneriti.

#### Pulizia Catalitica

Il rivestimento catalitico permette l'assorbimento del grasso e dei residui per una facile pulizia del forno.

#### Pulizia a vapore

Tenere il forno a vapore pulito è facile: il programma di pulizia a vapore rimuove con facilità tutte le macchie e le incrostazioni grazie all'azione delicata del vapore.

#### Pulizia AquaClean

Consente di sfruttare l'azione del vapore per rimuovere con facilità i residui di grasso dal forno. È sufficiente versare 3 dl di acqua sul fondo di tutti i forni InfiSpace® (2 dl per il forno SteamBake) e riscaldare a 90 °C per 30 minuti; quando il forno si è raffreddato, basta passare con un panno umido.

#### Smalto Clear'n Clean

Lo smalto "Clear'n Clean" che riveste le pareti interne dei forni ha una struttura vetrosa che rende la superficie della muffola antiaderente e facile da pulire.

**PR** Forno a vapore Serie 800 SteamPro  
KOBAS 3 XT



**Benefit**

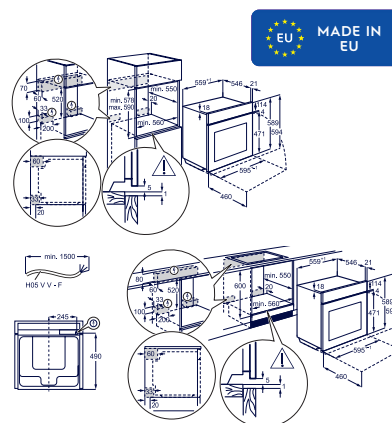
- Forno 100% vapore
- Funzioni di cottura a vapore
- Funzione Steamify
- 2 cicli di pulizia a vapore + decalcificazione
- Connettività integrata (Wi-Fi)
- AI TasteAssist
- Termosonda FoodProbe per misurazione temperatura al cuore degli alimenti
- Guide telescopiche ad estensione totale
- Chiusura porta VelvetClosing®

**Programmi e funzioni**

- **26 funzioni di cottura:** 2 modalità di cottura finale, cottura tradizionale, 4 modalità di cottura termoventilata, ProSteam: cottura a vapore 100%, 75%, 25%, Steamify, Ventilata ECO, vapore, riscaldamento, grill, lievitazione, rigenera a vapore/Refresh, scongelamento, modalità stufato, modalità arrosto, slow cooking, marmellate e conserve, riscaldamento piatti, scaldavivande, disidratazione, cottura pane
- Potenza grill 2300 (W)
- Potenza convezione 2400 (W)
- **Cottura guidata di 119 ricette preimpostate**
- Riscaldamento rapido automatico
- **Display CookSmart Touch 4"**
- Contaminuti
- Segnale acustico fine cottura
- **Potenza massima assorbita 3,5 kW**
- Sicurezza Bambini
- Spegnimento automatico di sicurezza

**Caratteristiche tecniche e dotazione interna**

- **Classe di efficienza energetica A++**
- **Volume 70 litri**
- Temperatura minima e massima: 30°C - 230°C
- **Infispace®: vano cottura e teglia XL**
- CoolDoor Plus (3 vetri termoriflettenti)
- Doppia luce alogena
- Controporta liscia con vetri estraibili
- **Guide laterali EasyEntry**
- 1 Lamiera dolci, 1 Leccarda,



- 1 Teglia per cottura a vapore, 1 griglia
- Sistema OptiFlex (5 livelli di posizionamento teglie)
- Accessorio Snapper kit: ganci per l'installazione

**Installazione**

- 60 cm di altezza

**Design**

- Estetica Intuit Matt nero opaco

| Modello  | Prezzo   |
|----------|----------|
| KOBAS3XT | 2.000,00 |
| TRILFSTV | 113,00   |
| E900AFWM | 25,00    |
| E900AF11 | 62,00    |
| E100EC02 | 112,00   |
| M900EC02 | 48,00    |

**PR** Forno combinato Serie 800 CombiQuick  
KVLAE 2 XT



**Benefit**

- Forno multifunzione combinato con microonde CombiQuick
- Cavità smaltata
- Connettività integrata (Wi-Fi)
- Termosonda FoodProbe per misurazione temperatura al cuore degli alimenti
- Chiusura porta VelvetClosing®

**Programmi e funzioni**

- **24 funzioni di cottura:** 2 modalità di cottura finale, cottura tradizionale, 4 modalità cottura termoventilata, grill, lievitazione impasto, scongelamento, modalità stufato, modalità arrosto, slow cooking, marmellate e conserve, riscaldamento piatti, scaldavivande,

disidratazione, cottura convezione+microonde, grill+microonde, funzione microonde con regolazione manuale, riscaldamento, cottura ventilata+microonde, doppio grill+microonde, fusione

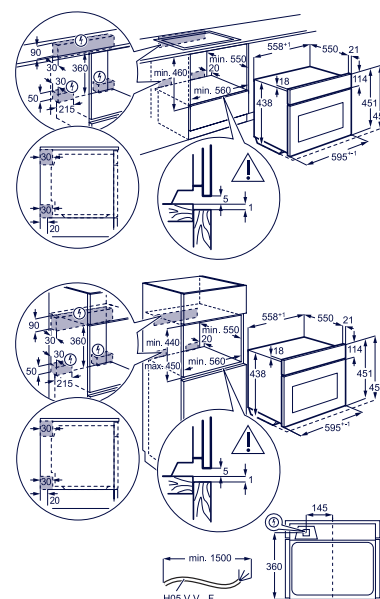
- Potenza grill 1900 (W)
- Potenza convezione 1650 (W)
- Potenza microonde 1000 (W)
- Riscaldamento rapido automatico
- **Display CookSmart Touch 4"**
- Contaminuti
- **Potenza massima assorbita 3 kW**
- Sicurezza bambini
- Spegnimento automatico di sicurezza

**Caratteristiche tecniche e dotazione interna**

- **Volume 44 litri**
- Temperatura minima e massima: 30°C - 230°C
- Tecnologia inverter per risultati di riscaldamento, cottura e scongelamento uniformi
- CoolDoor Plus (3 vetri termoriflettenti)
- 1 Luce alogena
- **Guide laterali EasyEntry**
- 1 Lamiera dolci, 1 Leccarda, 1 griglia
- Sistema OptiFlex (4 livelli di posizionamento teglie)
- Accessorio Snapper kit: ganci per l'installazione

**Installazione**

- 45 cm di altezza



**Design**

- Estetica Intuit Matt nero opaco

| Modello  | Prezzo   |
|----------|----------|
| KVLAE2XT | 1.700,00 |
| E900AFWM | 25,00    |
| E900AF11 | 62,00    |
| E100EC02 | 112,00   |
| M900EC02 | 48,00    |

**NEW 2026**

**PR Forno a vapore Serie 800 SteamPro  
KOBBS 29 WT**



**Benefit**

- Forno 100% vapore
- Funzioni di cottura a vapore
- Funzione Steamify®
- 2 cicli di pulizia a vapore + decalcificazione
- **Connettività integrata (Wi-Fi)**



Disponibile come optional  
**TRILFSTV** e **EIOOEC02**  
Scopri di più nella sezione Accessori

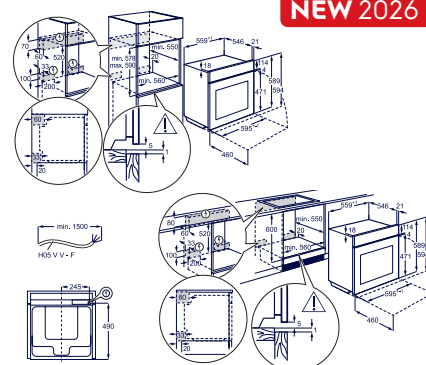
- **Termosonda FoodProbe** per misurazione temperatura al cuore degli alimenti
- Chiusura porta VelvetClosing®

**Programmi e funzioni**

- **22 funzioni di cottura:** cottura finale, convenzionale/tradizionale, scongelamento, cottura a vapore 100%, cottura a vapore 75%, cottura a vapore 25%, grill, cottura ventilata umida, cottura pizza, riscaldamento piatti, rigenera a vapore, Steamify®, cottura ventilata, doppio grill ventilato, mantieni in caldo, gratinato, cottura pane, lievitazione impasto, essiccazione, cibi congelati, marmellate/conservas, slow cooking
- Potenza grill 1900 (W)
- Potenza convezione 2400 (W)
- **236 programmi preimpostati con ricette assistite**
- Riscaldamento rapido automatico
- **Programmatore inizio-fine cottura EXCite con display TFT Full Touch**
- Contaminuti
- Segnale acustico di fine cottura
- **Potenza massima assorbita 3,49 kW**
- Sicurezza bambini
- Spegnimento automatico di sicurezza

**Caratteristiche tecniche e dotazione interna**

- **Classe di efficienza energetica A++**
- **Volume 70 litri**
- Temperatura minima e massima: 30°C - 230°C



- **InfriSpace®: vano cottura e teglia XL**
- Controllo elettronico della temperatura
- CoolDoor Plus (3 vetri termoriflettenti)
- Doppia luce alogena
- Controporta liscia con vetri estraibili
- **Guide laterali EasyEntry**
- 1 Lamiera dolci, 1 Leccarda, 1 Teglia per cottura a vapore, 1 Griglia
- Sistema OptiFlex (5 livelli di posizionamento teglie)

**Installazione**

- 60 cm di altezza

**Design**

- Estetica Intuit Matt nero opaco

| Modello   | Prezzo          |
|-----------|-----------------|
| KOBBS29WT | <b>1.800,00</b> |
| TRILFSTV  | <b>113,00</b>   |
| EIOOEC02  | <b>112,00</b>   |

**PR Forno combinato Serie 800 CombiQuick  
KVLBE 08 WT**

**NEW 2026**



**Benefit**

- Forno multifunzione combinato con microonde CombiQuick
- Cavità smaltata
- **Connettività integrata (Wi-Fi)**
- Termosonda FoodProbe per misurazione temperatura al cuore degli alimenti

**Programmi e funzioni**

- **25 funzioni di cottura:** marmellate e conserve, disidratazione, riscaldamento piatti, lievitazione impasto, gratinato,



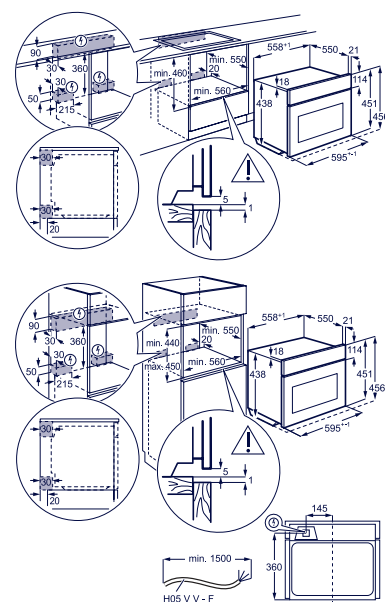
Disponibile come optional **EIOOEC02**  
Scopri di più nella sezione Accessori

slow cooking, scaldavivande, cottura pane, grill, doppio grill ventilato, cottura ventilata umida, cibi congelati, cottura tradizionale, cottura pizza, cottura finale, microonde, scongelamento, Riscaldamento, popcorn, fusione, liquidi, cottura ventilata+microonde, cottura convezione+microonde, grill+microonde, doppio grill ventilato+microonde

- Potenza convezione 1750 W
- Potenza grill 1900(W)
- Potenza microonde 1000 (W)
- **131 programmi preimpostati con ricette assistite**
- Riscaldamento rapido automatico
- **Programmatore inizio-fine cottura EXCite con display TFT Full Touch**
- Funzione prolunga cottura
- Contaminuti
- Segnale acustico di fine cottura
- **Potenza massima assorbita 3 kW**
- Sicurezza bambini
- Spegnimento automatico di sicurezza

**Caratteristiche tecniche e dotazione interna**

- **Volume 44 litri**
- Temperatura minima e massima: 30°C - 250°C
- Tecnologia inverter per risultati di riscaldamento, cottura e scongelamento uniformi
- CoolDoor Plus (3 vetri termoriflettenti)
- 1 luce alogena
- **Guide laterali EasyEntry**
- 1 Lamiera dolci, 1 Leccarda, 1 Griglia



**Installazione**

- 45 cm di altezza

**Design**

- Estetica Intuit Matt nero opaco

| Modello   | Prezzo          |
|-----------|-----------------|
| KVLBE08WT | <b>1.500,00</b> |
| EIOOEC02  | <b>112,00</b>   |

**PR** Cassetto scaldavivande  
LBD 4 T



**Benefit e funzioni**

- **6 coperti**
- **8 funzioni:** scongelamento, lievitazione impasti, fermentazione yogurt, riscaldamento tazze e bicchieri, riscaldamento stoviglie, riscaldamento delicato alimenti, mantenimento in caldo alimenti, riscaldamento alimenti

**Programmi**

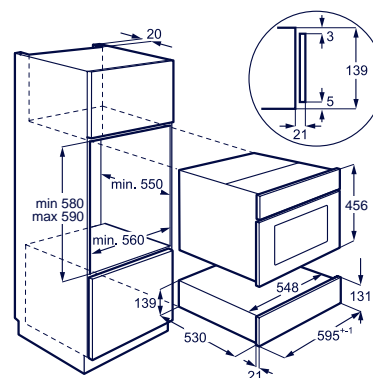
- **Regolazione temperatura da 30°C a 80°C**

**Caratteristiche tecniche**

- **14 cm di altezza**


**Design**

- Apertura push/pull
- Pannello frontale regolabile in altezza e profondità
- Base con tappetino antiscivolo integrato
- Estetica Intuit Matt nero opaco



| Modello | Prezzo |
|---------|--------|
| LBD4T   | 860,00 |

**PR** Cantina Vino Serie 800  
KBW 6 T



**Benefit**

- **Cellar PRO 5:** perfetta conservazione e stagionatura dei vini
- Protezione antimacchia per i ripiani in legno
- 3 ripiani di cui 2 in legno estraibili su guide telescopiche
- **Capacità di 15 bottiglie (con qualsiasi bottiglia da 0,75l)**
- Possibilità di customizzare il posizionamento di bottiglie con diversa larghezza/lunghezza
- Porta con triplo vetro contro i raggi UV
- Ventilazione interna per la circolazione ottimale e uniforme dell'aria fredda
- Controllo elettronico con pannello digitale touch

**Caratteristiche tecniche**

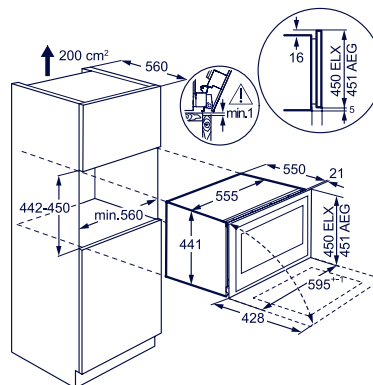
- **45 cm di altezza**
- **Classe di efficienza energetica F**
- **Volume totale 49 litri**
- **Silenziosità 39 dB(A)**
- Temperatura gestibile (da 5° a 20°)
- Percentuale di umidità: sopra al 50%

**Funzioni**

- Indicatore Digitale della temperatura

**Design**

- Illuminazione a LED
- 2 guide telescopiche
- Apertura porta a ribalta
- Estetica Matt nero opaco



**Installazione**

- **45 cm di altezza**
- Possibilità di installazione sopra il forno

| Modello | Prezzo   |
|---------|----------|
| KBW6T   | 2.230,00 |

NEW 2026

**PR** Forno a vapore Serie 800 SteamPro  
KOBBS 39 WH



**Benefit**

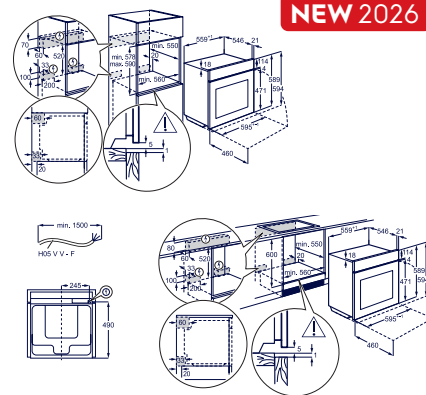
- Forno 100% vapore
- Funzioni di cottura a vapore
- Funzione Steamify
- 2 cicli di pulizia a vapore + decalcificazione
- Connettività integrata (Wi-Fi)
- Termosonda per la misurazione della temperatura al cuore degli alimenti
- Guide telescopiche ad estensione totale
- Chiusura porta VelvetClosing®

**Programmi e funzioni**

- **22 funzioni di cottura:** cottura finale, convenzionale/tradizionale, scongelamento, cottura a vapore 100%, cottura a vapore 75%, cottura a vapore 25%, grill, cottura ventilata umida, cottura pizza, riscaldamento piatti, rigenera a vapore, Steamify®, cottura ventilata, doppio grill ventilato, mantieni in caldo, gratinato, cottura pane, lievitazione impasto, essiccazione, cibi congelati, marmellate/conserven, slow cooking
- Potenza grill 1900 (W)
- Potenza convezione 2400 (W)
- **236 programmi preimpostati con ricette assistite**
- Riscaldamento rapido automatico
- **Programmatore inizio-fine cottura EXCite con display TFT Full Touch**
- Contaminuti
- Segnale acustico di fine cottura
- **Potenza massima assorbita 3,49 kW**
- Sicurezza Bambini
- Spegnimento automatico di sicurezza

**Caratteristiche tecniche e dotazione interna**

- **Classe di efficienza energetica A++**
- **Volume 70 litri**
- Temperatura minima e massima: 30°C - 230°C
- **InfiSpace®: vano cottura e teglia XL**
- Controllo elettronico della temperatura
- CoolDoor Plus (3 vetri termoriflettenti)
- Doppia luce alogena
- Controporta liscia con vetri estraibili



- **Guide laterali EasyEntry**
- 1 Lamiera dolci, 1 Leccarda, 1 Teglia per cottura a vapore, 1 griglia
- Sistema OptiFlex (5 livelli di posizionamento teglie)

**Installazione**

- 60 cm di altezza

**Design**

- Estetica Intuit Pure Black

| Modello   | Prezzo   |
|-----------|----------|
| KOBBS39WH | 1.600,00 |
| TRILFSTV  | 113,00   |
| E900AFWM  | 25,00    |
| E900AF11  | 62,00    |
| E100EC02  | 112,00   |
| M900EC02  | 48,00    |

**PR** Forno a vapore Serie 800 SteamPro  
KOBBS 39 WX

EU MADE IN EU



**Benefit**

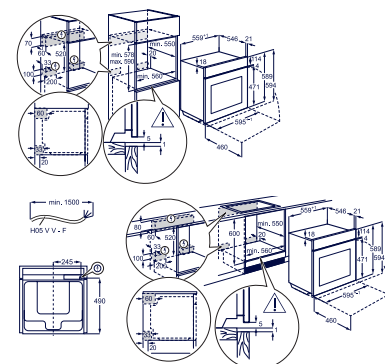
- Forno 100% vapore
- Funzioni di cottura a vapore
- Funzione Steamify®
- 2 cicli di pulizia a vapore + decalcificazione
- Connettività integrata (Wi-Fi)
- Termosonda FoodProbe per misurazione temperatura al cuore degli alimenti
- Guide telescopiche ad estensione totale
- Chiusura porta VelvetClosing®

**Programmi e funzioni**

- **22 funzioni di cottura:** cottura finale, convenzionale/tradizionale, scongelamento, cottura a vapore 100%, cottura a vapore 75%, cottura a vapore 25%, grill, cottura ventilata umida, cottura pizza, riscaldamento piatti, rigenera a vapore, Steamify®, cottura ventilata, doppio grill ventilato, mantenimento in caldo, gratinato, cottura pane, lievitazione impasto, essiccazione, cibi congelati, slow cooking, marmellata e conserve
- Potenza grill 1900 (W)
- Potenza convezione 2400 (W)
- **225 programmi preimpostati con ricette assistite**
- Riscaldamento rapido automatico
- **Programmatore inizio-fine cottura EXCite con display TFT Full Touch**
- Contaminuti
- Segnale acustico di fine cottura
- **Potenza massima assorbita 3 kW**
- Sicurezza bambini
- Spegnimento automatico di sicurezza

**Caratteristiche tecniche e dotazione interna**

- **Classe di efficienza energetica A++**
- **Volume 70 litri**
- Temperatura minima e massima: 30°C - 230°C
- **InfiSpace®: vano cottura e teglia XL**
- Controllo elettronico della temperatura
- CoolDoor Plus (3 vetri termoriflettenti)



- Doppia luce alogena
- Controporta liscia con vetri estraibili
- **Guide laterali EasyEntry**
- 1 Lamiera dolci, 1 Leccarda, 1 Teglia per cottura a vapore, 1 Griglia
- Sistema OptiFlex (5 livelli di posizionamento teglie)

**Installazione**

- 60 cm di altezza

**Design**

- Estetica Intuit vetro nero con finiture inox antimpronta

| Modello   | Prezzo   |
|-----------|----------|
| KOBBS39WX | 1.600,00 |
| TRILFSTV  | 113,00   |

**PR** Forno a vapore Serie 800 SteamPro  
KOBAS 3 XH



**Benefit**

- Forno 100% vapore
- Funzioni di cottura a vapore
- Funzione Steamify
- 2 cicli di pulizia a vapore + decalcificazione
- **Connettività integrata (Wi-Fi)**
- **AI TasteAssist**
- **Termosonda per la misurazione della temperatura al cuore degli alimenti**
- Guide telescopiche ad estensione totale
- Chiusura porta VelvetClosing®

**Programmi e funzioni**

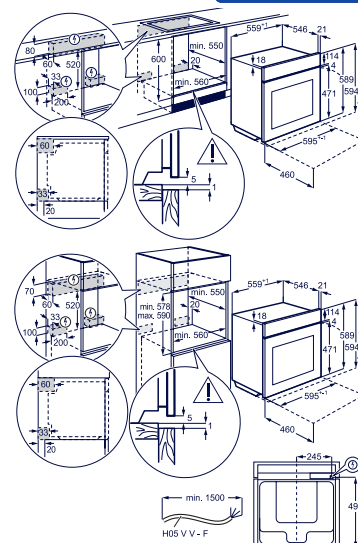
- **26 funzioni di cottura:** 2 modalità di cottura finale, cottura tradizionale, 4 modalità di cottura termoventilata,

ProSteam: cottura a vapore 100%, 75%, 25%, Steamify, Ventilata ECO, vapore, riscaldamento, grill, lievitazione, rigenera a vapore/Refresh, scongelamento, modalità stufato, modalità arrosto, slow cooking, marmellate e conserve, riscaldamento piatti, scaldavivande, disidratazione, cottura pane

- Potenza grill 2300 (W)
- Potenza convezione 2400 (W)
- **Cottura guidata di 119 ricette preimpostate**
- Riscaldamento rapido automatico
- **Display CookSmart Touch 4"**
- Contaminuti
- Segnale acustico di fine cottura
- **Potenza massima assorbita 3,5 kW**
- Sicurezza Bambini
- Spengimento automatico di sicurezza

**Caratteristiche tecniche e dotazione interna**

- **Classe di efficienza energetica A++**
- **Volume 70 litri**
- Temperatura minima e massima: 30°C - 230°C
- **InfiSpace®: vano cottura e teglia XL**
- CoolDoor Plus (3 vetri termoriflettenti)
- 2 luci alogene
- Controporta liscia con vetri estraibili
- **Guide laterali EasyEntry**
- 1 Lamiera dolci, 1 Leccarda, 1 Griglia, 1 teglia per cottura a vapore
- Sistema OptiFlex (5 livelli di posizionamento teglie)
- Accessorio Snapper kit: ganci per l'installazione



**Installazione**

- 60 cm di altezza

**Design**

- Estetica Intuit Pure black in vetro

| Modello  | Prezzo          |
|----------|-----------------|
| KOBAS3XH | <b>1.850,00</b> |
| TR1LFSTV | <b>113,00</b>   |
| E90OAFWM | <b>25,00</b>    |
| E90OAF11 | <b>62,00</b>    |
| E10OEC02 | <b>112,00</b>   |
| M90OEC02 | <b>48,00</b>    |

**PR** Forno a vapore Serie 700 SteamCrisp® pirolitico  
KOCDP 67 H



**Benefit**

- Forno multifunzione a vapore SteamCrisp® pirolitico
- Funzione di cottura a vapore
- Sistema di autopulizia Pyroluxe PLUS: 3 cicli di pirolisi
- **Termosonda FoodProbe per misurazione temperatura al cuore degli alimenti**
- Chiusura porta VelvetClosing®

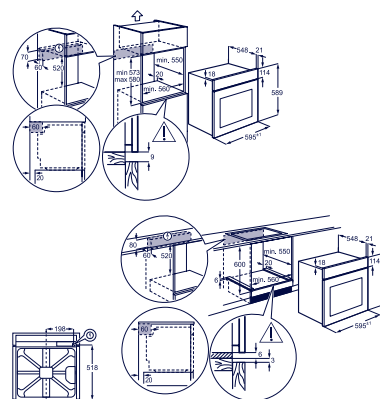
Disponibile come optional  
**TR1LV, TR2LV e TR3LV**  
Scopri di più nella sezione Accessori

**Programmi e funzioni**

- **9 funzioni di cottura:** cottura finale, convenzionale/tradizionale, cottura a vapore 25%, grill, cottura ventilata umida, cottura pizza, cottura ventilata, doppio grill ventilato, cibi congelati
- Potenza grill 2300 (W)
- Potenza convezione 2400 (W)
- **45 programmi preimpostati con ricette assistite**
- Riscaldamento rapido automatico
- **Programmatore inizio-fine cottura EXPLore con display LED e comandi Touch Control e manopole push/pull**
- Contaminuti
- Segnale acustico di fine cottura
- **Potenza massima assorbita 2,99 kW**
- Sicurezza bambini
- Spengimento automatico di sicurezza

**Caratteristiche tecniche e dotazione interna**

- **Classe di efficienza energetica A+**
- **Volume 72 litri**
- Temperatura minima e massima: 30°C - 300°C
- **InfiSpace®: vano cottura e teglia XL**
- Controllo elettronico della temperatura
- CoolDoor Plus (3 vetri termoriflettenti)
- 1 luce alogena
- Controporta liscia con vetri estraibili
- **Guide laterali EasyEntry**
- 1 Lamiera dolci, 1 Leccarda, 1 Griglia



- Sistema OptiFlex (5 livelli di posizionamento teglie)

**Installazione**

- 60 cm di altezza

**Design**

- Estetica Intuit Pure Black in vetro

| Modello  | Prezzo          |
|----------|-----------------|
| KOCDP67H | <b>1.216,00</b> |
| TR1LV    | <b>57,00</b>    |
| TR2LV    | <b>85,00</b>    |
| TR3LV    | <b>113,00</b>   |

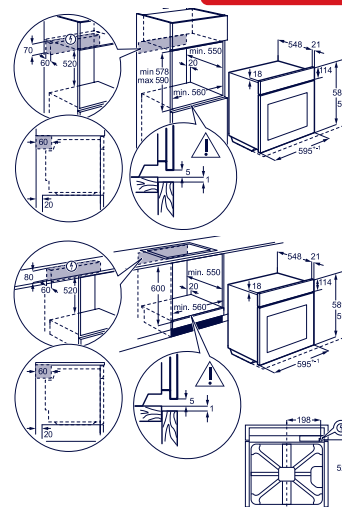
NEW 2026

**PR** Forno Serie 700 PizzaExpert pirolitico  
KOXBP 28 WH



gratinato, slow Cooking, scaldavivande, cottura ventilata, grill, doppio grill ventilato, cottura ventilata umida, cibi congelati, convenzionale/tradizionale, cottura pizza, cottura finale, cottura pane, lievitazione pasta

- Speciale funzione Pizza Expert: cottura guidata in 2,5min della pizza
- Potenza grill 2300 (W)
- Potenza convezione 2400 (W)
- **99 programmi preimpostati con ricette assistite**
- Riscaldamento rapido automatico
- **Programmatore inizio-fine cottura EXCite con display TFT Full Touch**
- Contaminuti
- Segnale acustico di fine cottura
- **Potenza massima assorbita 3,49 kW**
- Sicurezza bambini
- Spegnimento automatico di sicurezza



**Benefit**

- Forno multifunzione SurroundCook® pirolitico
- Sistema di autopulizia Pyroluxe PLUS: 3 cicli di pirolisi
- **Connettività integrata (Wi-Fi)**
- Chiusura porta VelvetClosing®
- **Funzione PizzaExpert - cottura guidata della pizza**

**Programmi e funzioni**

- **17 funzioni di cottura:** marmellate e conserve, disidratazione, riscaldamento piatti, scongelamento,

**Caratteristiche tecniche e dotazione interna**

- **Classe di efficienza energetica A++**
- **Volume 72 litri**
- Temperatura minima e massima: 30°C - 300°C
- **InfiSpace®: vano cottura e teglia XL**
- Controllo elettronico della temperatura
- CoolDoor Plus (3 vetri termoriflettenti)
- 1 Luce alogena
- Controporta liscia con vetri estraibili
- **Guide laterali EasyEntry**
- 1 Lamiera dolci, 1 Leccarda, 1 griglia, 1 pizza kit: teglia in ghisa e pala

- Sistema OptiFlex (5 livelli di posizionamento teglie)

**Installazione**

- 60 cm di altezza

**Design**

- Estetica Intuit Pure Black in vetro

| Modello   | Prezzo   |
|-----------|----------|
| KOXBP28WH | 1.170,00 |
| TR1LV     | 57,00    |
| TR2LV     | 85,00    |
| TR3LV     | 113,00   |

# Una pizza come in pizzeria anche a casa.

Cuoci pizze perfette nell'unico forno approvato dalla Scuola Italiana Pizzaioli. Il forno raggiunge una temperatura di 340° e in appena 2,5 minuti trasforma ogni serata in un'esperienza indimenticabile.



**SCUOLA ITALIANA PIZZAIOLI**  
Alta formazione professionale

**INCLUSO CON IL FORNO IL PIZZA KIT E900PE01:** teglia in ghisa e pala per pizza.



**PR** Forno a vapore Serie 700 SteamCrisp®  
KOC DH 67 H



**Benefit**

- Forno multifunzione a vapore SteamCrisp®
- Funzione di cottura a vapore
- Funzione Aqua Cleaning
- **Termosonda FoodProbe per misurazione temperatura al cuore degli alimenti**
- Chiusura porta VelvetClosing®

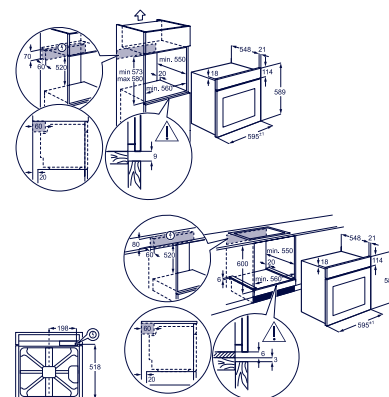
Disponibile come optional  
**TR1LV, TR2LV e TR3LV**  
Scopri di più nella sezione Accessori

**Programmi e funzioni**

- **9 funzioni di cottura:** cottura finale, convenzionale/tradizionale, cottura a vapore 25%, grill, cottura ventilata umida, cottura pizza, cottura ventilata, doppio grill ventilato, cibi congelati
- Potenza grill 2300 (W)
- Potenza convezione 1900 (W)
- **45 programmi preimpostati con ricette assistite**
- Riscaldamento rapido automatico
- **Programmatore inizio-fine cottura EXPLore con display LED e comandi Touch Control e manopole push/pull**
- Contaminuti
- Segnale acustico di fine cottura
- **Potenza massima assorbita 2,99 kW**
- Sicurezza bambini
- Spegnimento automatico di sicurezza

**Caratteristiche tecniche e dotazione interna**

- **Classe di efficienza energetica A+**
- **Volume 72 litri**
- Temperatura minima e massima: 30°C - 300°C
- **InfiSpace®: vano cottura e teglia XL**
- Controllo elettronico della temperatura
- CoolDoor Plus (3 vetri termoriflettenti)
- 1 luce alogena
- Controporta liscia con vetri estraibili
- **Guide laterali EasyEntry**
- 1 Lamiera dolci, 1 Leccarda, 1 Griglia



- Sistema OptiFlex (5 livelli di posizionamento teglie)

**Installazione**

- 60 cm di altezza

**Design**

- Estetica Intuit Pure Black in vetro

| Modello     | Prezzo          |
|-------------|-----------------|
| KOC DH 67 H | <b>1.045,00</b> |
| TR1LV       | <b>57,00</b>    |
| TR2LV       | <b>85,00</b>    |
| TR3LV       | <b>113,00</b>   |

**PR** Forno a vapore Serie 700 SteamCrisp®  
KOC BH 39 X



**Benefit**

- Forno multifunzione a vapore SteamCrisp®
- Funzione di cottura a vapore
- Funzione Aqua Cleaning
- **Termosonda FoodProbe per misurazione temperatura al cuore degli alimenti**
- **Guide telescopiche ad estensione parziale: a 1 livello**
- Chiusura porta VelvetClosing®

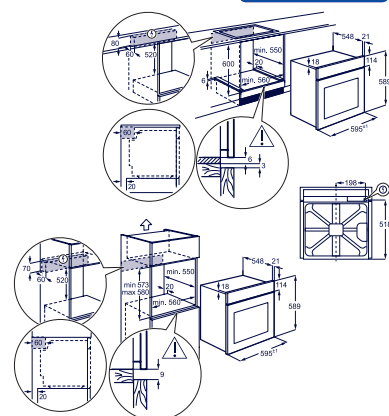
Disponibile come optional  
**TR1LV e TR2LV**  
Scopri di più nella sezione Accessori

**Programmi e funzioni**

- **19 funzioni di cottura:** cottura finale, convenzionale/tradizionale, scongelamento, cottura a vapore 25%, grill, cottura ventilata umida, cottura pizza, riscaldamento piatti, rigenera a vapore, cottura ventilata, doppio grill ventilato, mantieni in caldo, gratinato, cottura pane, lievitazione impasto, cibi congelati, marmellate/conserven, slow cooking, essiccazione
- Potenza grill 2300 (W)
- Potenza convezione 1900 (W)
- **154 programmi preimpostati con ricette assistite**
- Riscaldamento rapido automatico
- **Programmatore inizio-fine cottura EXCite con display TFT Full Touch**
- Contaminuti
- Segnale acustico di fine cottura
- **Potenza massima assorbita 2,99 kW**
- Sicurezza bambini
- Spegnimento automatico di sicurezza

**Caratteristiche tecniche e dotazione interna**

- **Classe di efficienza energetica A+**
- **Volume 72 litri**
- Temperatura minima e massima: 30°C - 300°C
- **InfiSpace®: vano cottura e teglia XL**
- Controllo elettronico della temperatura
- CoolDoor Plus (3 vetri termoriflettenti)
- 1 luce alogena



- Controporta liscia con vetri estraibili
- **Guide laterali EasyEntry**
- 1 Lamiera dolci, 1 Leccarda, 1 Griglia
- Sistema OptiFlex (5 livelli di posizionamento teglie)

**Installazione**

- 60 cm di altezza

**Design**

- Estetica Intuit vetro nero con finiture inox antimpronta

| Modello     | Prezzo          |
|-------------|-----------------|
| KOC BH 39 X | <b>1.180,00</b> |
| TR1LV       | <b>57,00</b>    |
| TR2LV       | <b>85,00</b>    |

## Forno a vapore Serie 700 SteamCrisp® KOC DH 77 X2



### Benefit

- Forno multifunzione a vapore SteamCrisp®
- Funzione di cottura a vapore
- Funzione Aqua Cleaning
- Termosonda FoodProbe per misurazione temperatura al cuore degli alimenti
- Guide telescopiche ad estensione parziale: a 1 livello
- Chiusura porta VelvetClosing®

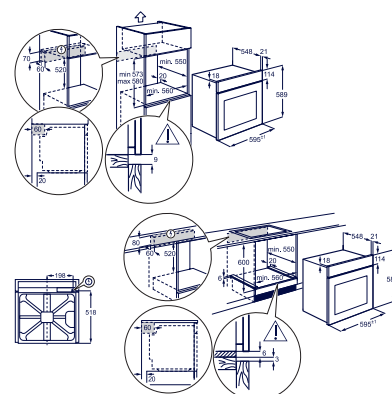
Disponibile come optional  
**TR1LV e TR2LV**  
Scopri di più nella sezione Accessori

### Programmi e funzioni

- **10 funzioni di cottura:** cottura finale, convenzionale/tradizionale, scongelamento, cottura 25% vapore, grill, cottura ventilata umida, cottura pizza, cottura ventilata, doppio grill ventilato, cibi congelati
- Potenza grill 2300 (W)
- Potenza convezione 1900 (W)
- **45 programmi preimpostati con ricette assistite**
- Riscaldamento rapido automatico
- **Programmatore inizio-fine cottura EXPLore con display LED e comandi Touch Control e manopole push/pull**
- Contaminuti
- Segnale acustico di fine cottura
- **Potenza massima assorbita 2,49 kW**
- Sicurezza bambini
- Spegnimento automatico di sicurezza

### Caratteristiche tecniche e dotazione interna

- **Classe di efficienza energetica A+**
- **Volume 72 litri**
- Temperatura minima e massima: 30°C - 300°C
- **InfiSpace®: vano cottura e teglia XL**
- Controllo elettronico della temperatura
- CoolDoor Plus (3 vetri termoriflettenti)
- 1 Luce alogena
- Controporta liscia con vetri estraibili
- **Guide laterali EasyEntry**
- 1 Lamiera dolci, 1 Leccarda, 1 Griglia
- Sistema OptiFlex
- (5 livelli di posizionamento teglie)



### Installazione

- 60 cm di altezza

### Design

- Estetica Intuit vetro nero con finiture inox antimpronta

| Modello      | Prezzo   |
|--------------|----------|
| KOC DH 77 X2 | 1.070,00 |
| TR1LV        | 57,00    |
| TR2LV        | 85,00    |

## Forno a vapore Serie 700 SteamCrisp® KOC DH 76 X



### Benefit

- Forno multifunzione a vapore SteamCrisp®
- Funzione di cottura a vapore
- Funzione Aqua Cleaning
- Guide telescopiche ad estensione parziale: a 1 livello
- Chiusura porta VelvetClosing®

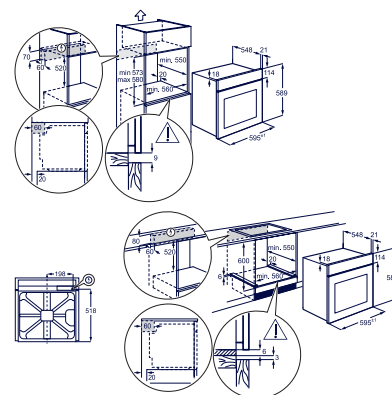
Disponibile come optional  
**TR1LV, TR2LV**  
Scopri di più nella sezione Accessori

### Programmi e funzioni

- **10 funzioni di cottura:** cottura finale, convenzionale/tradizionale, scongelamento, cottura 25% vapore, grill, cottura ventilata umida, cottura pizza, cottura ventilata, doppio grill ventilato, cibi congelati
- Potenza grill 2300 (W)
- Potenza convezione 1900 (W)
- **45 programmi preimpostati con ricette assistite**
- Riscaldamento rapido automatico
- **Programmatore inizio-fine cottura EXPLore con display LED e comandi Touch Control e manopole push/pull**
- Contaminuti
- Segnale acustico di fine cottura
- **Potenza massima assorbita 2,49 kW**
- Sicurezza bambini
- Spegnimento automatico di sicurezza

### Caratteristiche tecniche e dotazione interna

- **Classe di efficienza energetica A+**
- **Volume 72 litri**
- Temperatura minima e massima: 30°C - 300°C
- **InfiSpace®: vano cottura e teglia XL**
- Controllo elettronico della temperatura
- CoolDoor Plus (3 vetri termoriflettenti)
- 1 Luce alogena
- Controporta liscia con vetri estraibili
- **Guide laterali EasyEntry**
- 1 Lamiera dolci, 1 Leccarda, 1 Griglia



- Sistema OptiFlex
- (5 livelli di posizionamento teglie)

### Installazione

- 60 cm di altezza

### Design

- Estetica Intuit vetro nero con finiture inox antimpronta

| Modello     | Prezzo   |
|-------------|----------|
| KOC DH 76 X | 1.070,00 |
| TR1LV       | 57,00    |
| TR2LV       | 85,00    |

**PR** Forno Serie 600 SteamBake  
KODCH 00 H



**Benefit**

- Forno multifunzione SteamBake
- Funzione Aqua Cleaning
- Chiusura porta VelvetClosing®

Disponibile come optional  
**TRILV, TR2LV**  
Scopri di più nella sezione Accessori

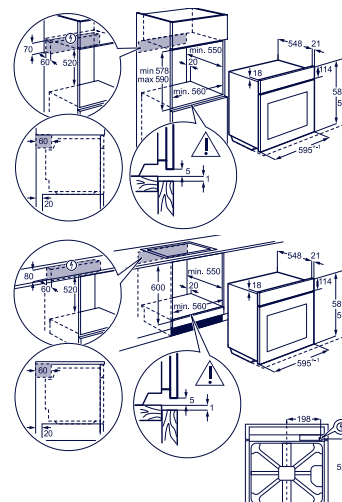
**Programmi e funzioni**

- **12 funzioni di cottura:** cottura ventilata umida, cottura tradizionale, cottura finale, cibi congelati, scongelamento, ventilata ECO, riscalda, AirFry, cottura pizza, grill, doppio grill ventilato, SteamBake
- Potenza grill 1900 (W)
- Potenza convezione 2400 (W)
- **10 programmi preimpostati con ricette assistite**
- Riscaldamento rapido automatico
- **Programmatore inizio-fine cottura Explore Touch**
- Contaminuti
- Segnale acustico di fine cottura
- **Potenza massima assorbita 3,49 kW**
- Sicurezza bambini
- Spengimento automatico di sicurezza

**Caratteristiche tecniche e dotazione interna**

- **Classe di efficienza energetica A++**
- **Volume 72 litri**
- Temperatura minima e massima: 30°C - 300°C
- **InfiSpace®: vano cottura e teglia XL**
- Controllo elettronico della temperatura
- CoolDoor Plus (3 vetri termoriflettenti)
- 1 luce alogena
- Controporta liscia con vetri estraibili
- **Guide laterali EasyEntry**
- 1 Lamiera dolci, 1 Leccarda, 1 Griglia
- Sistema OptiFlex (5 livelli di posizionamento teglie)

**NEW 2026**



**Installazione**

- 60 cm di altezza

**Design**

- Estetica Intuit Pure Black in vetro

| Modello  | Prezzo        |
|----------|---------------|
| KODCH00H | <b>930,00</b> |
| TRILV    | <b>57,00</b>  |
| TR2LV    | <b>85,00</b>  |

**PR** Forno Serie 500 SteamBake  
KODEH 64 H



**Benefit**

- Forno multifunzione SteamBake
- Funzione Aqua Cleaning
- Chiusura porta VelvetClosing®

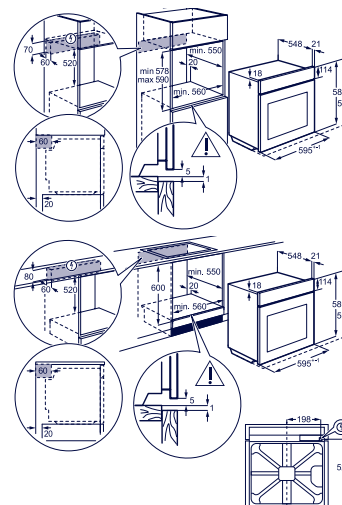
**Programmi e funzioni**

- **8 funzioni di cottura:** cottura ventilata PlusSteam, cottura ventilata, cottura finale, cottura ventilata umida, doppio grill ventilato, grill rapido, cottura pizza, cottura tradizionale
- Potenza grill 1700 (W)
- Potenza convezione 2400 (W)
- Programmatore inizio-fine cottura con display digitale
- Contaminuti
- Segnale acustico di fine cottura
- **Potenza massima assorbita 2,99 kW**

**Caratteristiche tecniche e dotazione interna**

- **Classe di efficienza energetica A+**
- **Volume 72 litri**
- Temperatura minima e massima: 50°C - 275°C
- **InfiSpace®: vano cottura e teglia XL**
- 1 luce alogena
- Controporta liscia con vetri estraibili
- **Guide laterali EasyEntry**
- 1 Lamiera dolci, 1 Leccarda, 1 Griglia
- Sistema OptiFlex (5 livelli di posizionamento teglie)

**NEW 2026**



**Installazione**

- 60 cm di altezza

**Design**

- Estetica Intuit Pure Black in vetro

| Modello  | Prezzo        |
|----------|---------------|
| KODEH64H | <b>860,00</b> |
| TRILV    | <b>57,00</b>  |
| TR2LV    | <b>85,00</b>  |
| TR3LV    | <b>113,00</b> |

Disponibile come optional  
**TRILV, TR2LV e TR3LV**  
Scopri di più nella sezione Accessori

NEW 2026

**PR** Forno Serie 500 SteamBake pirolitico  
KODDP 66 WH



### Benefit

- Forno multifunzione SteamBake pirolitico
- Sistema di autopulizia Pyroluxe PLUS: 3 cicli di pirolisi
- **Connettività integrata (Wi-Fi)**
- Chiusura porta VelvetClosing®

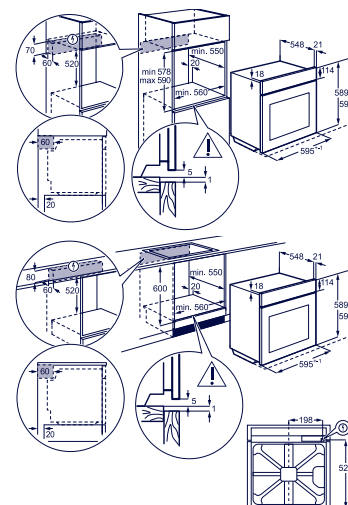
Disponibile come optional  
**TR1LV, TR2LV e TR3LV**  
Scopri di più nella sezione Accessori

### Programmi e funzioni

- **9 funzioni di cottura:** cottura finale, convenzionale/tradizionale, cottura ventilata con SteamBake, grill, cottura ventilata umida, cottura pizza, cottura ventilata, doppio grill ventilato, cibi congelati
- Potenza grill 2300 (W)
- Potenza convezione 2400 (W)
- **45 programmi preimpostati con ricette assistite**
- Riscaldamento rapido automatico
- **Programmatore inizio-fine cottura EXPLore con display LED e comandi Touch Control e manopole push/pull**
- Contaminuti
- Segnale acustico di fine cottura
- **Potenza massima assorbita 3,49 kW**
- Sicurezza bambini
- Spegnimento automatico di sicurezza

### Caratteristiche tecniche e dotazione interna

- **Classe di efficienza energetica A+**
- **Volume 72 litri**
- Temperatura minima e massima: 30°C - 300°C
- **InfiSpace®: vano cottura e teglia XL**
- Controllo elettronico della temperatura
- CoolDoor Plus (3 vetri termoriflettenti)
- 1 luce alogena
- Controporta liscia con vetri estraibili
- **Guide laterali EasyEntry**
- 1 Lamiera dolci, 1 Leccarda, 1 Griglia



- Sistema OptiFlex (5 livelli di posizionamento teglie)

### Installazione

- 60 cm di altezza

### Design

- Estetica Intuit Pure Black in vetro

| Modello   | Prezzo   |
|-----------|----------|
| KODDP66WH | 1.070,00 |
| TR1LV     | 57,00    |
| TR2LV     | 85,00    |
| TR3LV     | 113,00   |

**PR** Forno Serie 500 SurroundCook® pirolitico  
KOFDP 46 WH2

NEW 2026



### Benefit

- Forno multifunzione SurroundCook® pirolitico
- Sistema di autopulizia Pyroluxe PLUS: 3 cicli di pirolisi
- **Connettività integrata (Wi-Fi)**
- Chiusura porta VelvetClosing®

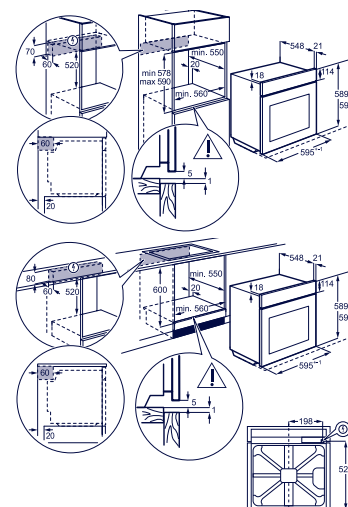
Disponibile come optional  
**TR1LV, TR2LV e TR3LV**  
Scopri di più nella sezione Accessori a pag 186.

### Programmi e funzioni

- **9 funzioni di cottura:** cottura finale, convenzionale/tradizionale, scongelamento, grill, cottura ventilata umida, cottura pizza, cottura ventilata, doppio grill ventilato, cibi congelati,
- Potenza grill 2300 (W)
- Potenza convezione 2400 (W)
- **45 programmi preimpostati con ricette assistite**
- Riscaldamento rapido automatico
- **Programmatore inizio-fine cottura EXPLore con display LED e comandi Touch Control e manopole push/pull**
- Contaminuti
- Segnale acustico di fine cottura
- **Potenza massima assorbita 3,49 kW**
- Sicurezza bambini
- Spegnimento automatico di sicurezza

### Caratteristiche tecniche e dotazione interna

- **Classe di efficienza energetica A++**
- **Volume 72 litri**
- Temperatura minima e massima: 30°C - 300°C
- **InfiSpace®: vano cottura e teglia XL**
- Controllo elettronico della temperatura
- CoolDoor Plus (3 vetri termoriflettenti)
- 1 luce alogena
- Controporta liscia con vetri estraibili
- **Guide laterali EasyEntry**
- 1 Lamiera dolci, 1 Leccarda, 1 Griglia
- Sistema OptiFlex (5 livelli di posizionamento teglie)



### Installazione

- 60 cm di altezza

### Design

- Estetica Intuit Pure Black in vetro

| Modello    | Prezzo |
|------------|--------|
| KOFDP46WH2 | 931,00 |
| TR1LV      | 57,00  |
| TR2LV      | 85,00  |
| TR3LV      | 113,00 |

**PR** Forno Serie 500 SurroundCook® pirolitico  
KOFDP 76 X



**Benefit**

- Forno multifunzione SurroundCook® pirolitico
- Sistema di autopulizia Pyroluxe PLUS: 3 cicli di pirolisi
- Funzione Pyrotime con contatti
- Chiusura porta VelvetClosing®

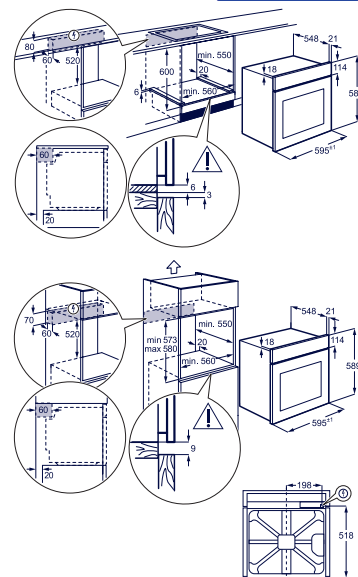
Disponibile come optional  
**TR1LV, TR2LV e TR3LV**  
Scopri di più nella sezione Accessori

**Programmi e funzioni**

- **9 funzioni di cottura:** cottura finale, convenzionale/tradizionale, scongelamento, grill, cottura ventilata umida, cottura pizza, cottura ventilata, doppio grill ventilato, cibi congelati
- Potenza grill 2300 (W)
- Potenza convezione 2400 (W)
- **45 programmi preimpostati con ricette assistite**
- Riscaldamento rapido automatico
- **Programmatore inizio-fine cottura EXPlore con display LED e comandi Touch Control e manopole push/pull**
- Contaminuti
- Segnale acustico di fine cottura
- **Potenza massima assorbita 2,99 kW**
- Sicurezza bambini
- Spengimento automatico di sicurezza

**Caratteristiche tecniche e dotazione interna**

- **Classe di efficienza energetica A+**
- **Volume 72 litri**
- Temperatura minima e massima: 30°C - 300°C
- **InfiSpace®: vano cottura e teglia XL**
- Controllo elettronico della temperatura
- CoolDoor Plus (3 vetri termoriflettenti)
- 1 luce alogena
- Controporta liscia con vetri estraibili
- **Guide laterali EasyEntry**
- 1 Lamiera dolci, 1 Leccarda, 1 Griglia
- Sistema OptiFlex (5 livelli di posizionamento teglie)



**Installazione**

- 60 cm di altezza

**Design**

- Estetica Intuit vetro nero con finiture inox antimpronta

| Modello  | Prezzo        |
|----------|---------------|
| KOFDP76X | <b>900,00</b> |
| TR1LV    | <b>57,00</b>  |
| TR2LV    | <b>85,00</b>  |
| TR3LV    | <b>113,00</b> |

Forno Serie 500 SurroundCook®  
KOFCH 20 H



**Benefit**

- Forno multifunzione SurroundCook®
- Funzione Aqua Cleaning
- Chiusura porta VelvetClosing®

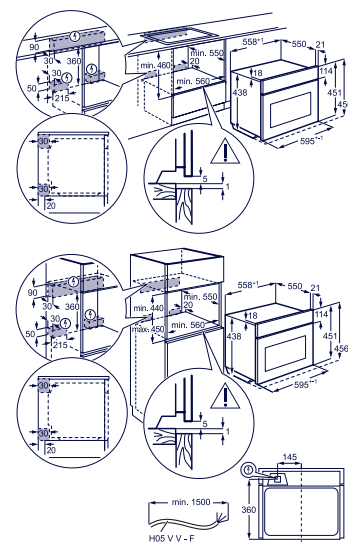
Disponibile come optional  
**TR1LV, TR2LV e TR3LV**  
Scopri di più nella sezione Accessori

**Programmi e funzioni**

- **11 funzioni di cottura:** cottura ventilata umida, cottura tradizionale, cottura finale, cibi congelati, scongelamento, ventilata ECO, riscalda, cottura pizza, grill, doppio grill ventilato, AirFry
- Potenza grill 1900 (W)
- Potenza convezione 2400 (W)
- **10 programmi preimpostati con ricette assistite**
- Riscaldamento rapido automatico
- **Programmatore inizio-fine cottura Explore Touch**
- Contaminuti
- Segnale acustico di fine cottura
- **Potenza massima assorbita 3,49 kW**
- Sicurezza bambini
- Spengimento automatico di sicurezza

**Caratteristiche tecniche e dotazione interna**

- **Classe di efficienza energetica A++**
- **Volume 72 litri**
- Temperatura minima e massima: 30°C - 300°C
- **InfiSpace®: vano cottura e teglia XL**
- Controllo elettronico della temperatura
- CoolDoor Plus (3 vetri termoriflettenti)
- 1 luce alogena
- Controporta liscia con vetri estraibili
- **Guide laterali EasyEntry**
- 1 Lamiera dolci, 1 Leccarda, 1 Griglia
- Sistema OptiFlex (5 livelli di posizionamento teglie)



**Installazione**

- 60 cm di altezza

**Design**

- Estetica Intuit Pure Black in vetro

| Modello  | Prezzo        |
|----------|---------------|
| KOFCH20H | <b>800,00</b> |
| TR1LV    | <b>57,00</b>  |
| TR2LV    | <b>85,00</b>  |
| TR3LV    | <b>113,00</b> |

## Forno Serie 500 SurroundCook® KOFEH 64 X



### Benefit

- Forno multifunzione SurroundCook®
- Funzione Aqua Cleaning
- Chiusura porta VelvetClosing®

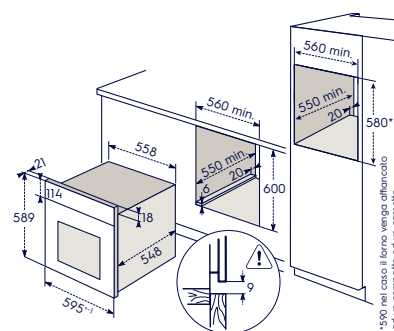
### Programmi e funzioni

- **9 funzioni di cottura:** cottura finale, convenzionale/tradizionale, scongelamento, grill rapido, grill, cottura ventilata umida, cottura pizza, cottura ventilata, doppio grill ventilato
- Potenza grill 1700 (W)
- Potenza convezione 1900 (W)
- Programmatore di fine cottura con display digitale
- Contaminuti
- Segnale acustico di fine cottura
- **Potenza massima assorbita 2,79 kW**

### Caratteristiche tecniche e dotazione interna

- **Classe di efficienza energetica A+**
- **Volume 72 litri**
- Temperatura minima e massima: 50°C - 275°C
- **InfiSpace®: vano cottura e teglia XL**
- Luce alogena
- Controporta liscia con vetri estraibili
- **Guide laterali EasyEntry**
- 1 Lamiera dolci - 1 Leccarda - 1 Griglia
- Sistema OptiFlex (5 livelli di posizionamento teglie)

Disponibile come optional  
**TR1LV, TR2LV e TR3LV**  
Scopri di più nella sezione Accessori



### Installazione

- 60 cm di altezza

### Design

- Manopole push/pull
- Estetica Intuit vetro nero con finiture inox antimpronta

| Modello  | Prezzo        |
|----------|---------------|
| KOFEH64X | <b>732,00</b> |
| TR1LV    | <b>57,00</b>  |
| TR2LV    | <b>85,00</b>  |
| TR3LV    | <b>113,00</b> |

## PR Forno a vapore Serie 700 SteamCrisp® KOCGH 60 TH



### Benefit

- Forno multifunzione a vapore SteamCrisp®
- Funzione Aqua Cleaning
- Chiusura porta VelvetClosing®

### Programmi e funzioni

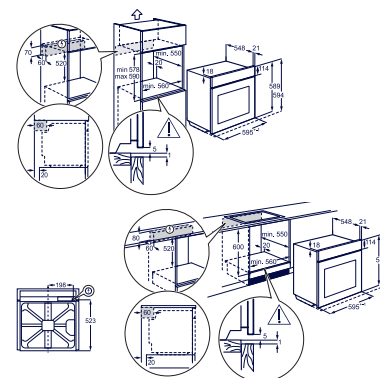
- **8 funzioni di cottura:** cottura finale, convenzionale, grill rapido, cottura ventilata umida, cottura pizza, 25% vapore, cottura ventilata, doppio grill ventilato
- Potenza grill 1700 (W)
- Potenza convezione 2400 (W)
- Programmatore fine cottura con display digitale
- Contaminuti
- Segnale acustico di fine cottura
- **Potenza massima assorbita 2,79 kW**

### Caratteristiche tecniche e dotazione interna

- **Classe di efficienza energetica A**
- **Volume 72 litri**
- Temperatura minima e massima: 50°C - 275°C
- **InfiSpace®: vano cottura e teglia XL**
- 1 luce alogena
- Controporta liscia con vetri estraibili
- 1 Lamiera dolci, 1 Leccarda, 1 Griglia
- Sistema OptiFlex (5 livelli di posizionamento teglie)

### Installazione

- 60 cm di altezza



### Design

- Manopole push/pull
- Estetica Intuit Pure black

| Modello   | Prezzo        |
|-----------|---------------|
| KOCGH60TH | <b>900,00</b> |
| TR1LV     | <b>57,00</b>  |
| TR2LV     | <b>85,00</b>  |
| TR3LV     | <b>113,00</b> |
| E90OAFWM  | <b>25,00</b>  |
| E90OAFI1  | <b>62,00</b>  |
| E100EC02  | <b>112,00</b> |
| M900EC02  | <b>48,00</b>  |

Disponibile come optional  
**TR1LV, TR2LV e TR3LV**  
Scopri di più nella sezione Accessori

**PR** Forno a vapore Serie 700 SteamCrisp®  
KOCGS 70 TX



**Benefit**

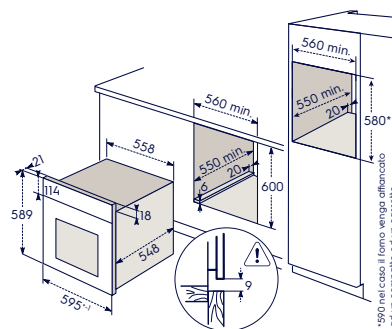
- Forno multifunzione SteamCrisp®
- Funzione di cottura a vapore
- Funzione Aqua Cleaning
- Guide telescopiche ad estensione parziale: a 1 livello
- Chiusura porta VelvetClosing®

**Programmi e funzioni**

- **8 funzioni di cottura:** cottura finale, convenzionale, grill rapido, cottura ventilata umida, cottura pizza, 25% vapore, cottura ventilata, doppio grill ventilato
- Potenza grill 1700 (W)
- Potenza convezione 1900 (W)
- Contaminuti
- Segnale acustico di fine cottura
- **Potenza massima assorbita 2,79 kW**

**Caratteristiche tecniche e dotazione interna**

- **Classe di efficienza energetica A**
- **Volume 72 litri**
- Temperatura minima e massima: 50°C - 275°C
- **InfiSpace®: vano cottura e teglia XL**
- Luce alogena
- Controporta liscia con vetri estraibili
- 1 Lamiera dolci - 1 Leccarda - 1 Griglia
- Sistema OptiFlex (5 livelli di posizionamento teglie)



**Installazione**

- 60 cm di altezza

**Design**

- Manopole push/pull
- Estetica Intuit inox antimpronta

Disponibile come optional  
**TR1LV e TR2LV**  
Scopri di più nella sezione Accessori

| Modello   | Prezzo        |
|-----------|---------------|
| KOCGS70TX | <b>900,00</b> |
| TR1LV     | <b>57,00</b>  |
| TR2LV     | <b>85,00</b>  |

**PR** Forno a vapore Serie 700 SteamCrisp®  
KOCGS 30 TX



**Benefit**

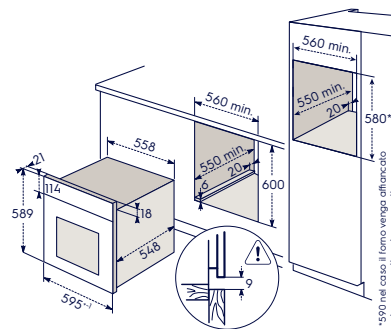
- Forno multifunzione SteamCrisp®
- Funzione di cottura a vapore
- Funzione Aqua Cleaning
- Guide telescopiche ad estensione parziale: a 1 livello
- Chiusura porta VelvetClosing®

**Programmi e funzioni**

- **9 funzioni di cottura:** cottura finale, convenzionale, scongelamento, grill rapido, grill, cottura ventilata umida, cottura pizza, 25% vapore, cottura ventilata
- Potenza grill 1700 (W)
- Potenza convezione 2400 (W)
- Contaminuti
- Segnale acustico di fine cottura
- **Potenza massima assorbita 2,79 kW**

**Caratteristiche tecniche e dotazione interna**

- **Classe di efficienza energetica A**
- **Volume 72 litri**
- Temperatura minima e massima: 50°C - 275°C
- **InfiSpace®: vano cottura e teglia XL**
- Luce alogena
- Controporta liscia con vetri estraibili
- 1 Lamiera dolci - 1 Leccarda - 1 Griglia
- Sistema OptiFlex (5 livelli di posizionamento teglie)



**Installazione**

- 60 cm di altezza

**Design**

- Estetica Intuit inox antimpronta

Disponibile come optional  
**TR1LV e TR2LV**  
Scopri di più nella sezione Accessori

| Modello   | Prezzo        |
|-----------|---------------|
| KOCGS30TX | <b>900,00</b> |
| TR1LV     | <b>57,00</b>  |
| TR2LV     | <b>85,00</b>  |

NEW 2026

**PR** Forno Serie 500 SteamBake pirolitico  
KODFP 46 X



**Benefit**

- Forno multifunzione SteamBake
- Sistema di autopulizia Pyrolyse PLUS: 3 cicli di pirolisi

**Programmi e funzioni**

- **9 funzioni di cottura:** cottura finale, convenzionale/tradizionale, cottura ventilata con SteamBake, grill,

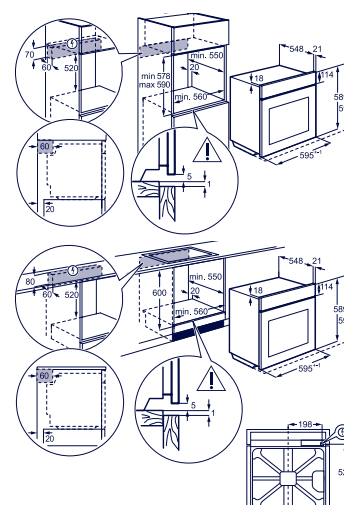
Disponibile come optional  
**TR1LV, TR2LV e TR3LV**  
Scopri di più nella sezione Accessori

cottura ventilata umida, cottura pizza, cottura ventilata, doppio grill ventilato, cibi congelati

- Potenza grill 2300 (W)
- Potenza convezione 2400 (W)
- **45 programmi preimpostati con ricette assistite**
- Riscaldamento rapido automatico
- **Programmatore inizio-fine cottura EXPLore con display LED e comandi Touch Control e manopole push/pull**
- Contaminuti
- Segnale acustico di fine cottura
- **Potenza massima assorbita 3,49 kW**
- Sicurezza bambini
- Spegnimento automatico di sicurezza

**Caratteristiche tecniche e dotazione interna**

- **Classe di efficienza energetica A+**
- **Volume 72 litri**
- Temperatura minima e massima: 30°C - 300°C
- **Infispace®: vano cottura e teglia XL**
- Controllo elettronico della temperatura
- CoolDoor Plus (3 vetri termoriflettenti)
- 1 luce alogena
- Controporta liscia con vetri estraibili
- Guide laterali EasyEntry
- 1 Lamiera dolci, 1 Leccarda, 1 Griglia
- Sistema OptiFlex (5 livelli di posizionamento teglie)



**Installazione**

- 60 cm di altezza

**Design**

- Estetica Intuit Inox antimpronta

| Modello  | Prezzo        |
|----------|---------------|
| KODFP46X | <b>900,00</b> |
| TR1LV    | <b>57,00</b>  |
| TR2LV    | <b>85,00</b>  |
| TR3LV    | <b>113,00</b> |

**PR** Forno Serie 500 AirFry pirolitico  
KOMFP 46 X2

NEW 2026



**Benefit**

- Forno multifunzione AirFry pirolitico
- Sistema di autopulizia Pyrolyse PLUS: 3 cicli di pirolisi

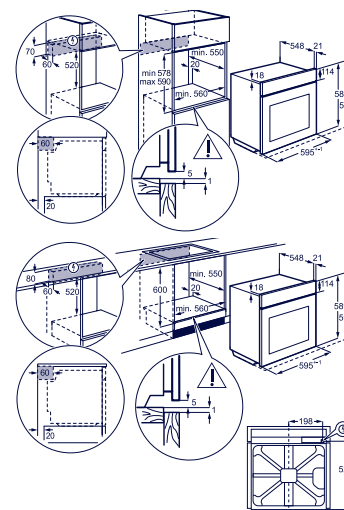
Disponibile come optional  
**TR1LV, TR2LV e TR3LV**  
Scopri di più nella sezione Accessori

**Programmi e funzioni**

- **9 funzioni di cottura:** cottura finale, convenzionale/tradizionale, scongelamento, grill, cottura ventilata umida, cottura pizza, cottura ventilata, doppio grill ventilato, cibi congelati
- Potenza grill 2300 (W)
- Potenza convezione 2400 (W)
- **45 programmi preimpostati con ricette assistite**
- Riscaldamento rapido automatico
- **Programmatore inizio-fine cottura EXPLore con display LED e comandi Touch Control e manopole push/pull**
- Contaminuti
- Segnale acustico di fine cottura
- **Potenza massima assorbita 3,49 kW**
- Sicurezza bambini
- Spegnimento automatico di sicurezza

**Caratteristiche tecniche e dotazione interna**

- **Classe di efficienza energetica A++**
- **Volume 72 litri**
- Temperatura minima e massima: 30°C - 300°C
- **Infispace®: vano cottura e teglia XL**
- Controllo elettronico della temperatura
- CoolDoor Plus (3 vetri termoriflettenti)
- 1 luce alogena
- Controporta liscia con vetri estraibili
- 1 Griglia AirFry, 1 Leccarda, 1 Griglia
- Sistema OptiFlex (5 livelli di posizionamento teglie)



**Installazione**

- 60 cm di altezza

**Design**

- Estetica Intuit Inox antimpronta

| Modello   | Prezzo        |
|-----------|---------------|
| KOMFP46X2 | <b>810,00</b> |
| TR1LV     | <b>57,00</b>  |
| TR2LV     | <b>85,00</b>  |
| TR3LV     | <b>113,00</b> |

**PR** Forno Serie 500 SteamBake  
KODGH 64 TH



Esclusivo



**Benefit**

- Forno multifunzione SteamBake
- Funzione Aqua Cleaning
- Chiusura porta VelvetClosing®

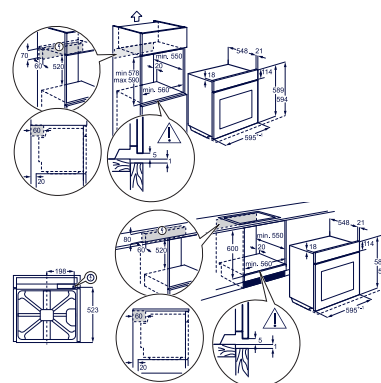
**Programmi e funzioni**

- **8 funzioni di cottura:** cottura finale, convenzionale, grill rapido, cottura ventilata umida, cottura pizza, cottura ventilata con SteamBake, doppio grill ventilato, scongelamento
- Potenza grill 1700 (W)
- Potenza convezione 2400 (W)
- **Programmatore di fine cottura con display digitale**
- Contaminuti
- Segnale acustico di fine cottura
- **Potenza massima assorbita 2,99 kW**

**Caratteristiche tecniche e dotazione interna**

- **Classe di efficienza energetica A+**
- **Volume 72 litri**
- Temperatura minima e massima: 50°C - 275°C
- **InfiSpace®: vano cottura e teglia XL**
- Luce alogena
- Controporta liscia con vetri estraibili
- 1 Lamiera dolci, 1 Leccarda, 1 Griglia
- Sistema OptiFlex (5 livelli di posizionamento teglie)

Disponibile come optional  
**TR1LV, TR2LV e TR3LV**  
Scopri di più nella sezione Accessori



**Installazione**

- 60 cm di altezza

**Design**

- Estetica Intuit Pure Black

| Modello   | Prezzo        |
|-----------|---------------|
| KODGH64TH | <b>670,00</b> |
| TR1LV     | <b>57,00</b>  |
| TR2LV     | <b>85,00</b>  |
| TR3LV     | <b>113,00</b> |
| E90OAFWM  | <b>25,00</b>  |
| E90OAFI1  | <b>62,00</b>  |
| E10OEC02  | <b>112,00</b> |
| M90OEC02  | <b>48,00</b>  |

**PR** Forno Serie 500 SteamBake  
KODGS 64 TX2



Esclusivo



**Benefit**

- Forno multifunzione SteamBake
- Funzione Aqua Cleaning
- Chiusura porta VelvetClosing®

**Programmi e funzioni**

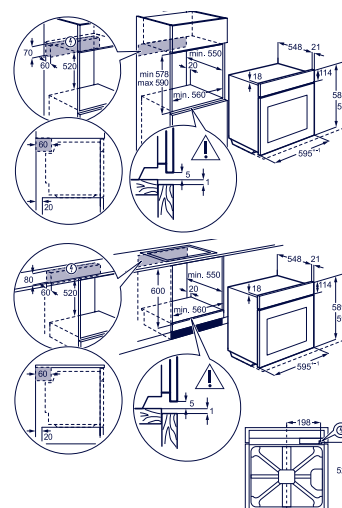
- **9 funzioni di cottura:** cottura finale, convenzionale, scongelamento, grill rapido, grill, cottura ventilata umida, cottura pizza, cottura ventilata, cottura ventilata con SteamBake
- Potenza grill 1700 (W)
- Potenza convezione 2400 (W)
- **Programmatore inizio-fine cottura con display digitale**
- Contaminuti
- Segnale acustico di fine cottura
- **Potenza massima assorbita 2,99 kW**

**Caratteristiche tecniche e dotazione interna**

- **Classe di efficienza energetica A+**
- **Volume 72 litri**
- Temperatura minima e massima: 50°C - 275°C
- **InfiSpace®: vano cottura e teglia XL**
- 1 Luce alogena
- Controporta liscia con vetri estraibili
- Guide laterali EasyEntry
- 1 Lamiera dolci, 1 Leccarda, 1 Griglia
- Sistema OptiFlex (5 livelli di posizionamento teglie)

Disponibile come optional  
**TR1LV, TR2LV e TR3LV**  
Scopri di più nella sezione Accessori

**NEW 2026**



**Installazione**

- 60 cm di altezza

**Design**

- Estetica Intuit Inox antimpronta

| Modello    | Prezzo        |
|------------|---------------|
| KODGS64TX2 | <b>670,00</b> |
| TR1LV      | <b>57,00</b>  |
| TR2LV      | <b>85,00</b>  |
| TR3LV      | <b>113,00</b> |

## Forno Serie 300 SteamBake KODGS 24 TX2



Disponibile come optional  
**TR1LV, TR2LV e TR3LV**  
Scopri di più nella sezione Accessori

### Benefit

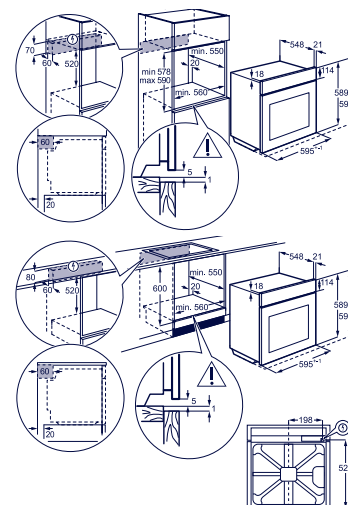
- Forno multifunzione SteamBake
- Funzione Aqua Cleaning
- Chiusura porta VelvetClosing®

### Programmi e funzioni

- **7 funzioni di cottura:**  
convenzionale/tradizionale, scongelamento, grill, cottura ventilata umida, cottura pizza, cottura ventilata, doppio grill ventilato
- Potenza grill 1700 (W)
- Potenza convezione 2400 (W)
- **Programmatore di fine cottura con display digitale**
- Contaminuti
- Segnale acustico di fine cottura
- **Potenza massima assorbita 2,79 kW**

### Caratteristiche tecniche e dotazione interna

- Classe di efficienza energetica A+
- **Volume 72 litri**
- Temperatura minima e massima: 50°C - 275°C
- **InfiSpace®: vano cottura e teglia XL**
- 1 luce alogena
- Controporta liscia con vetri estraibili
- 1 Lamiera dolci, 1 Leccarda, 1 Griglia
- Sistema OptiFlex (5 livelli di posizionamento teglie)



### Installazione

- 60 cm di altezza

### Design

- Estetica Intuit inox antimpronta

| Modello    | Prezzo        |
|------------|---------------|
| KODGS24TX2 | <b>670,00</b> |
| TR1LV      | <b>57,00</b>  |
| TR2LV      | <b>85,00</b>  |
| TR3LV      | <b>113,00</b> |

## Forno Serie 500 SurroundCook® pirolitico KOFFP 46 X2



### Benefit

- Forno multifunzione SurroundCook®
- Sistema di autopulizia Pyroluxe PLUS: 3 cicli di pirolisi
- Chiusura porta VelvetClosing®

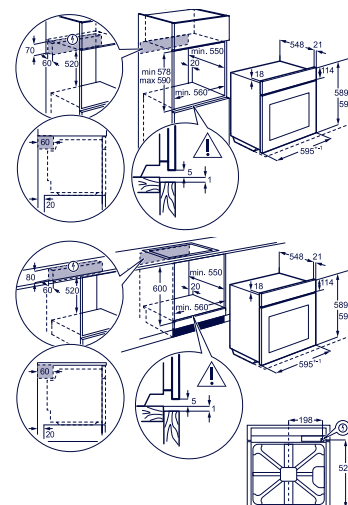
Disponibile come optional  
**TR1LV, TR2LV e TR3LV**  
Scopri di più nella sezione Accessori

### Programmi e funzioni

- **9 funzioni di cottura:** cottura finale, convenzionale/tradizionale, scongelamento, grill, cottura ventilata umida, cottura pizza, cottura ventilata, doppio grill ventilato, cibi congelati
- Potenza grill 2300 (W)
- Potenza convezione 2400 (W)
- **45 programmi preimpostati con ricette assistite**
- Riscaldamento rapido automatico
- **Programmatore inizio-fine cottura EXPLORE con display LED e comandi Touch Control con manopole push/pull**
- Contaminuti
- Segnale acustico di fine cottura
- **Potenza massima assorbita 3,49 kW**
- Sicurezza bambini
- Spegnimento automatico di sicurezza

### Caratteristiche tecniche e dotazione interna

- Classe di efficienza energetica A++
- **Volume 72 litri**
- Temperatura minima e massima: 30°C - 300°C
- **InfiSpace®: vano cottura e teglia XL**
- Controllo elettronico della temperatura
- CoolDoor Plus (3 vetri termoriflettenti)
- 1 luce alogena
- Controporta liscia con vetri estraibili
- Guide laterali EasyEntry
- 1 Lamiera dolci, 1 Leccarda, 1 griglia
- Sistema OptiFlex (5 livelli di posizionamento teglie)



### Installazione

- 60 cm di altezza

### Design

- Estetica Intuit Inox antimpronta

| Modello   | Prezzo        |
|-----------|---------------|
| KOFFP46X2 | <b>770,00</b> |
| TR1LV     | <b>57,00</b>  |
| TR2LV     | <b>85,00</b>  |
| TR3LV     | <b>113,00</b> |

**PR** Forno Serie 500 SurroundCook® pirolitico  
KOFFP 0 PX

**NEW 2026**



**Benefit**

- Forno multifunzione SurroundCook®
- Sistema di autopulizia Pyroluxe PLUS: 3 cicli di pirolisi

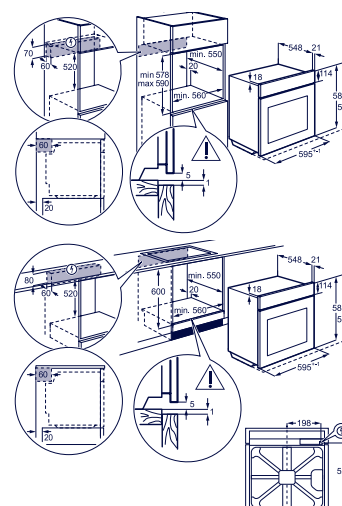
Disponibile come optional  
**TR1LV, TR2LV e TR3LV**  
Scopri di più nella sezione Accessori

**Programmi e funzioni**

- **11 funzioni di cottura:** cottura ventilata umida, cottura tradizionale, cottura finale, cibi congelati, scongelamento, ventilata ECO, riscalda, cottura pizza, grill, doppio grill ventilato, AirFry
- Potenza grill 2300 (W)
- Potenza convezione 2400 (W)
- **10 programmi preimpostati con ricette assistite**
- Riscaldamento rapido automatico
- **Programmatore inizio-fine cottura Explore Touch**
- Contaminuti
- Segnale acustico di fine cottura
- **Potenza massima assorbita 3,49 kW**
- Sicurezza bambini
- Spegnimento automatico di sicurezza

**Caratteristiche tecniche e dotazione interna**

- **Classe di efficienza energetica A++**
- **Volume 72 litri**
- Temperatura minima e massima: 30°C - 300 °C
- **Infispace®: vano cottura e teglia XL**
- Controllo elettronico della temperatura
- CoolDoor Plus (3 vetri termoriflettenti)
- 1 luce alogena
- Controporta liscia con vetri estraibili
- 1 Leccarda, 1 Griglia
- Sistema OptiFlex (5 livelli di posizionamento teglie)



**Installazione**

- 60 cm di altezza

**Design**

- Estetica Intuit Inox antimpronta

| Modello  | Prezzo        |
|----------|---------------|
| KOFFP0PX | <b>800,00</b> |
| TR1LV    | <b>57,00</b>  |
| TR2LV    | <b>85,00</b>  |
| TR3LV    | <b>113,00</b> |

**PR** Forno Serie 500 SurroundCook®  
KOFGH 40 TH

**EU MADE IN ITALY**



**Benefit**

- Forno multifunzione SurroundCook®
- Funzione Acqua Cleaning

**Programmi e funzioni**

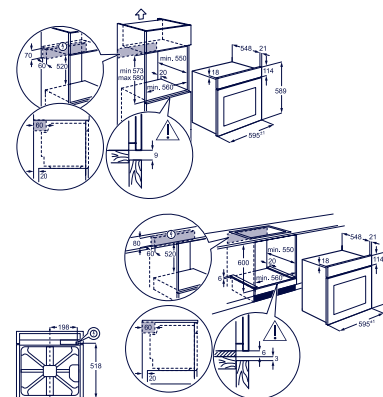
- **8 funzioni di cottura:** cottura finale, convenzionale/tradizionale, grill, grill rapido, cottura ventilata umida, cottura pizza, cottura ventilata, doppio grill ventilato
- Potenza grill 1700 (W)
- Potenza convezione 1900 (W)
- Programmatore di fine cottura con display digitale
- Contaminuti
- Segnale acustico di fine cottura
- **Potenza massima assorbita 2,79 kW**

**Caratteristiche tecniche e dotazione interna**

- **Classe di efficienza energetica A**
- **Volume 72 litri**
- Temperatura minima e massima: 50°C - 275°C
- **Infispace®: vano cottura e teglia XL**
- 1 luce alogena
- Controporta liscia con vetri estraibili
- 1 Lamiera dolci - 1 Leccarda - 1 Griglia
- Sistema OptiFlex (5 livelli di posizionamento teglie)

**Installazione**

- 60 cm di altezza



**Design**

- Manopole push/pull
- Estetica Intuit Pure Black

| Modello   | Prezzo        |
|-----------|---------------|
| KOFGH40TH | <b>732,00</b> |
| TR1LV     | <b>57,00</b>  |
| TR2LV     | <b>85,00</b>  |
| TR3LV     | <b>113,00</b> |

Forno Serie 500 SurroundCook®  
KOFGC 40 BK



KOFGC 40 BX

**Benefit**

- Forno multifunzione SurroundCook®
- Pulizia catalitica

**Programmi e funzioni**

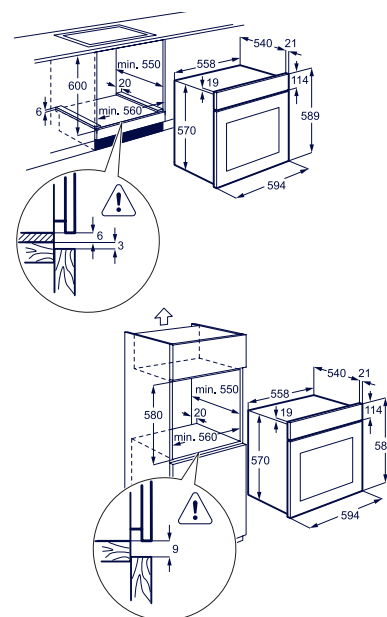
- **8 funzioni di cottura:** cottura: cottura finale, convenzionale/tradizionale, scongelamento, grill, cottura ventilata umida, due modalità di cottura ventilata, doppio grill ventilato
- Potenza grill 1300 (W)
- Potenza convezione 2000 (W)
- Programmatore di fine cottura con display digitale
- Contaminuti
- Segnale acustico di fine cottura
- **Potenza massima assorbita 2,09 kW**

**Caratteristiche tecniche e dotazione interna**

- **Classe di efficienza energetica A**
- **Volume 65 litri**
- Temperatura minima e massima: 50°C - 250 °C
- **InfiSpace®: vano cottura e teglia XL**
- Luce alogena
- Controporta liscia con vetri estraibili
- 1 Leccarda - 1 Griglia
- Sistema OptiFlex (4 livelli di posizionamento teglie)

**Installazione**

- 60 cm di altezza



**Design**

- Manopole push/pull
- Estetica Intuit nera

**KOFGC 40 BX** - Estetica Intuit inox antimpronta

| Modello   | Prezzo        |
|-----------|---------------|
| KOFGC40BK | <b>595,00</b> |
| KOFGC40BX | <b>595,00</b> |

**PR** Forno Serie 500 SurroundCook®  
KOFGH 24 TK



**Benefit**

- Forno multifunzione SurroundCook®
- Funzione Aqua Cleaning
- Chiusura porta VelvetClosing®

**Programmi e funzioni**

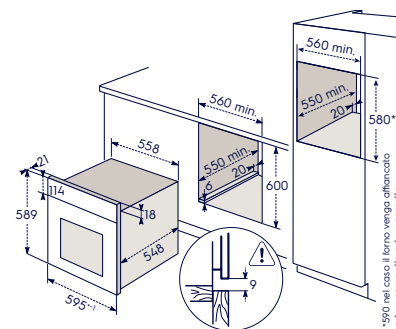
- **8 funzioni di cottura:** cottura finale, convenzionale/tradizionale, scongelamento, grill rapido, cottura ventilata umida, cottura pizza, cottura ventilata, doppio grill ventilato
- Potenza grill 1700 (W)
- Potenza convezione 2400 (W)
- Programmatore di fine cottura con display digitale
- Contaminuti
- Segnale acustico di fine cottura
- **Potenza massima assorbita 2,79 kW**

**Caratteristiche tecniche e dotazione interna**

- **Classe di efficienza energetica A+**
- **Volume 72 litri**
- Temperatura minima e massima: 50°C - 275 °C
- **InfiSpace®: vano cottura e teglia XL**
- Luce alogena
- Controporta liscia con vetri estraibili
- 1 Lamiera dolci - 1 Leccarda - 1 Griglia
- Sistema OptiFlex (5 livelli di posizionamento teglie)

**Installazione**

- 60 cm di altezza



**Design**

- Estetica Intuit nera

| Modello   | Prezzo        |
|-----------|---------------|
| KOFGH24TK | <b>820,00</b> |
| TR1LV     | <b>57,00</b>  |
| TR2LV     | <b>85,00</b>  |
| TR3LV     | <b>113,00</b> |

Disponibile come optional  
**TR1LV, TR2LV e TR3LV**  
Scopri di più nella sezione Accessori

## Forno Serie 500 SurroundCook® KOFFH 2 PX



### Benefit

- Forno multifunzione SurroundCook®
- Funzione Aqua Cleaning
- Chiusura porta VelvetClosing®

Disponibile come optional  
TR1LV, TR2LV e TR3LV  
Scopri di più nella sezione Accessori

### Programmi e funzioni

- **11 funzioni di cottura:** cottura ventilata umida, cottura tradizionale, cottura finale, cibi congelati, scongelamento, ventilata ECO, riscalda, cottura pizza, grill, doppio grill ventilato, AirFry
- Potenza grill 2300 (W)
- Potenza convezione 2400 (W)
- **10 programmi preimpostati con ricette assistite**
- Riscaldamento rapido automatico
- **Programmatore inizio-fine cottura Explore Touch**
- Contaminuti
- Segnale acustico di fine cottura
- **Potenza massima assorbita 3,49 kW**
- Sicurezza bambini
- Spegnimento automatico di sicurezza

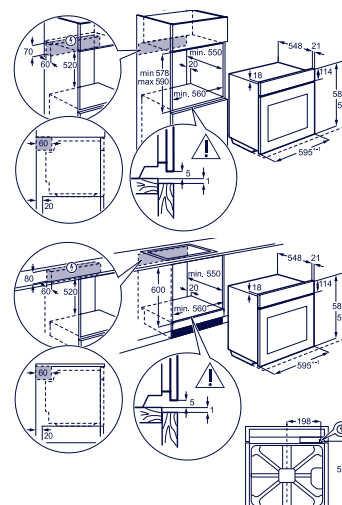
### Caratteristiche tecniche e dotazione interna

- **Classe di efficienza energetica A++**
- **Volume 72 litri**
- Temperatura minima e massima: 30°C - 300 °C
- **InfiSpace®: vano cottura e teglia XL**
- Controllo elettronico della temperatura
- CoolDoor Plus (3 vetri termoriflettenti)
- 1 luce alogena
- Controporta liscia con vetri estraibili
- 1 Leccarda, 1 Griglia
- Sistema OptiFlex (5 livelli di posizionamento teglie)

### Installazione

- 60 cm di altezza

**NEW 2026**



### Design

- Estetica Intuit inox antimpronta

| Modello  | Prezzo        |
|----------|---------------|
| KOFFH2PX | <b>770,00</b> |
| TR1LV    | <b>57,00</b>  |
| TR2LV    | <b>85,00</b>  |
| TR3LV    | <b>113,00</b> |

## PR Forno Serie 300 Multifunzione Piroolitico KOHFP 46 BX



Esclusivo

### Benefit

- Forno multifunzione
- Funzione pulizia piroolitica

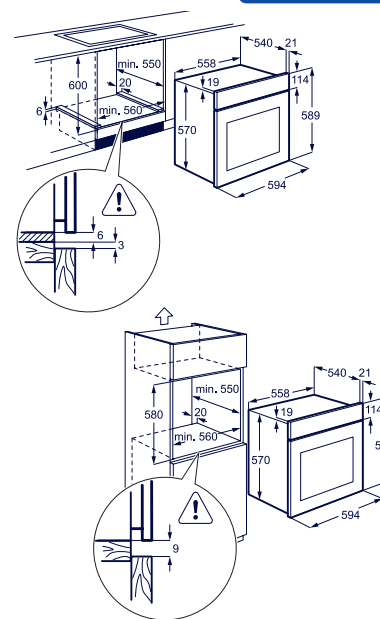
### Programmi e funzioni

- **9 funzioni di cottura:** cottura finale, convenzionale/tradizionale, scongelamento, grill, cottura ventilata umida, cottura pizza, cottura ventilata, doppio grill ventilato, cibi congelati
- Potenza grill 1300 W
- Riscaldamento rapido automatico
- **Programmatore inizio-fine cottura EXPLore con display LED e comandi Touch Control con manopole push/pull**
- Contaminuti
- Segnale acustico di fine cottura
- **Potenza massima assorbita 2,32 kW**
- Sicurezza bambini
- Spegnimento automatico di sicurezza

### Caratteristiche tecniche e dotazione interna

- **Classe di efficienza energetica A+**
- **Volume 65 litri**
- Temperatura minima e massima: 50°C - 250 °C
- **InfiSpace®: vano cottura e teglia XL**
- Controllo elettronico della temperatura
- CoolDoor Xtra (4 vetri termoriflettenti)
- 1 luce alogena
- Controporta liscia con vetri estraibili
- 1 Leccarda - 1 Griglia
- Sistema OptiFlex (4 livelli di posizionamento teglie)

**EU MADE IN EU**



### Installazione

- 60 cm di altezza

### Design

- Estetica Intuit inox antimpronta

| Modello   | Prezzo        |
|-----------|---------------|
| KOHFP46BX | <b>720,00</b> |

NEW 2026

## Forno Serie 300 Multifunzione KOIGH 04 TX2



### Benefit

- Forno multifunzione
- Funzione Aqua Cleaning

### Programmi e funzioni

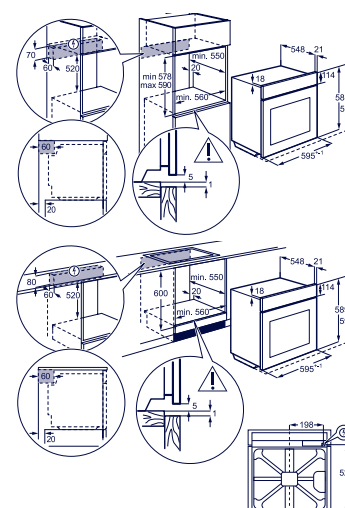
- **7 funzioni di cottura:** cottura finale, convenzionale/tradizionale, scongelamento, cottura ventilata umida, cottura pizza, cottura ventilata, doppio grill ventilato
- Potenza grill 1700 (W)
- Programmatore di fine cottura con display digitale
- Contaminuti
- Segnale acustico di fine cottura
- **Potenza massima assorbita 2,79 kW**

### Caratteristiche tecniche e dotazione interna

- Classe di efficienza energetica A+
- Volume 72 litri
- Temperatura minima e massima: 50°C - 275 °C
- InfiSpace®: vano cottura e teglia XL
- Luce alogena
- Controporta liscia con vetri estraibili
- 1 Leccarda - 1 Griglia
- Sistema OptiFlex (5 livelli di posizionamento teglie)

### Installazione

- 60 cm di altezza



### Design

- Estetica Intuit inox antimpronta

| Modello    | Prezzo |
|------------|--------|
| KOIGH04TX2 | 643,00 |
| TR1LV      | 57,00  |
| TR2LV      | 85,00  |
| TR3LV      | 113,00 |

Disponibile come optional

TR1LV, TR2LV e TR3LV

Scopri di più nella sezione Accessori

## Forno Serie 300 Multifunzione KOIGH 04 K



### Benefit

- Forno multifunzione
- Funzione Aqua Cleaning

### Programmi e funzioni

- **7 funzioni di cottura:** cottura finale, convenzionale/tradizionale, scongelamento, cottura ventilata umida, cottura pizza, cottura ventilata, doppio grill ventilato
- Potenza grill 1700 (W)
- Programmatore di fine cottura con display digitale
- Contaminuti
- Segnale acustico di fine cottura
- **Potenza massima assorbita 2,79 kW**

### Caratteristiche tecniche e dotazione interna

- Classe di efficienza energetica A+
- Volume 72 litri
- Temperatura minima e massima: 50°C - 275 °C
- InfiSpace®: vano cottura e teglia XL
- Luce alogena
- Controporta liscia con vetri estraibili
- 1 Leccarda - 1 Griglia
- Sistema OptiFlex (5 livelli di posizionamento teglie)

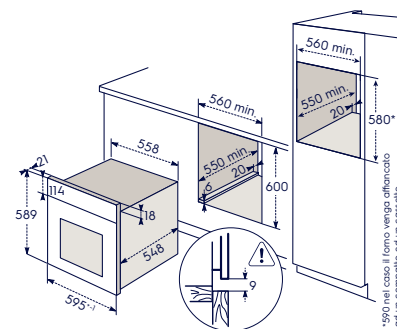
### Installazione

- 60 cm di altezza

### Design

- Estetica Intuit nera

EU MADE IN ITALY



KOIGH 04 W - Estetica Intuit bianca

Disponibile come optional  
TR1LV, TR2LV e TR3LV  
Scopri di più nella sezione Accessori

| Modello  | Prezzo |
|----------|--------|
| KOIGH04K | 643,00 |
| KOIGH04W | 643,00 |
| TR1LV    | 57,00  |
| TR2LV    | 85,00  |
| TR3LV    | 113,00 |

EU MADE IN ITALY



KOIGH 04 W

**PR** Forno Serie 300 Multifunzione  
KOH045 X



Esclusivo



**Benefit**

- Forno multifunzione
- Funzione Aqua Cleaning

**Programmi e funzioni**

- **7 funzioni di cottura:** cottura finale, convenzionale/tradizionale, scongelamento, cottura ventilata umida, cottura pizza, cottura ventilata, doppio grill ventilato
- Potenza grill 1700 (W)
- Programmatore fine cottura
- Contaminuti
- Segnale acustico di fine cottura
- **Potenza massima assorbita 2,79 kW**

**Caratteristiche tecniche e dotazione interna**

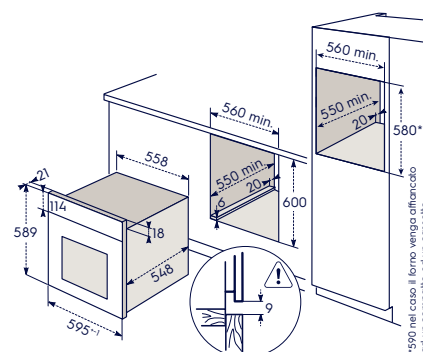
- Classe di efficienza energetica **A+**
- **Volume 68 litri**
- Temperatura minima e massima: 50°C - 275 °C
- **InfiSpace®: vano cottura e teglia XL**
- Luce alogena
- Controporta liscia con vetri estraibili
- 1 Leccarda - 1 Griglia
- Sistema OptiFlex (5 livelli di posizionamento teglie)

**Installazione**

- 60 cm di altezza

**Design**

- Estetica Intuit inox antimpronta



| Modello | Prezzo        |
|---------|---------------|
| KOH045X | <b>519,00</b> |

Forno Serie 300 Multifunzione  
KOH04 X



**Benefit**

- Forno multifunzione
- Funzione Aqua Cleaning

**Programmi e funzioni**

- **7 funzioni di cottura:** cottura finale, convenzionale/tradizionale, scongelamento, cottura ventilata umida, cottura pizza, cottura ventilata, doppio grill ventilato
- Potenza grill 1700 (W)
- Programmatore fine cottura
- Contaminuti
- Segnale acustico di fine cottura
- **Potenza massima assorbita 2,79 kW**

**Caratteristiche tecniche e dotazione interna**

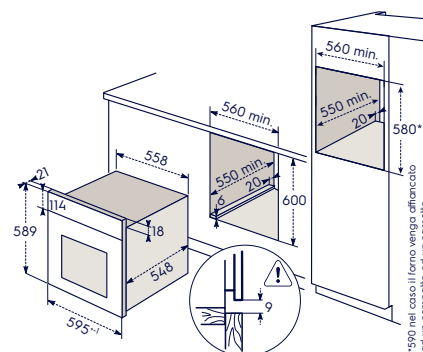
- Classe di efficienza energetica **A+**
- **Volume 68 litri**
- Temperatura minima e massima: 50°C - 250 °C
- **InfiSpace®: vano cottura e teglia XL**
- Luce alogena
- Controporta liscia con vetri estraibili
- 1 Leccarda - 1 Griglia
- Sistema OptiFlex (5 livelli di posizionamento teglie)

**Installazione**

- 60 cm di altezza

**Design**

- Estetica Intuit inox antimpronta



KOH04 W - Estetica Intuit bianca  
KOH00 K - Estetica Intuit nera



KOH04 W



KOH04 K

| Modello | Prezzo        |
|---------|---------------|
| KOH04X  | <b>519,00</b> |
| KOH04W  | <b>560,00</b> |
| KOH04K  | <b>493,00</b> |

Forno Serie 300 Tradizionale  
KOIHH 00 K



**Benefit**

- Forno tradizionale
- Funzione Aqua Cleaning

**Programmi e funzioni**

- **5 funzioni di cottura:** cottura finale, cottura Pane convenzionale, convenzionale, grill rapido, grill
- Grill elettrico
- Potenza grill 1700 (W)
- Potenza convezione 2400 (W)
- Contaminuti
- Segnale acustico di fine cottura
- **Potenza massima assorbita 2,76 kW**

**Caratteristiche tecniche e dotazione interna**

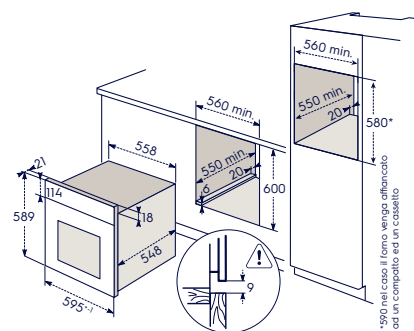
- Classe di efficienza energetica A
- Volume 73 litri
- Temperatura minima e massima: 50°C - 250 °C
- InfiSpace®: vano cottura e teglia XL
- Luce alogena
- Controporta liscia con vetri estraibili
- 1 Leccarda - 1 Griglia
- Sistema OptiFlex (5 livelli di posizionamento teglie)

**Installazione**

- 60 cm di altezza

**Design**

- Estetica Intuit nero



Forni

| Modello  | Prezzo |
|----------|--------|
| KOIHH00K | 423,00 |

**PR** Forno Serie 300 Multifunzione  
COHHH 00 BX



**Benefit**

- Forno multifunzione
- Funzione Aqua Cleaning

**Programmi e funzioni**

- **5 funzioni di cottura:** cottura finale, convenzionale/tradizionale, grill, cottura ventilata umida, cottura ventilata
- Potenza grill 2060 (W)
- Programmazione fine cottura
- **Potenza massima assorbita 2,06 kW**

**Caratteristiche tecniche e dotazione interna**

- Classe di efficienza energetica A
- Volume 58 litri
- Temperatura minima e massima: 50°C - 250 °C
- 1 Luce alogena
- Controporta liscia con vetri estraibili
- 1 Lamiera dolci, 1 Griglia
- Sistema OptiFlex (4 livelli di posizionamento teglie)

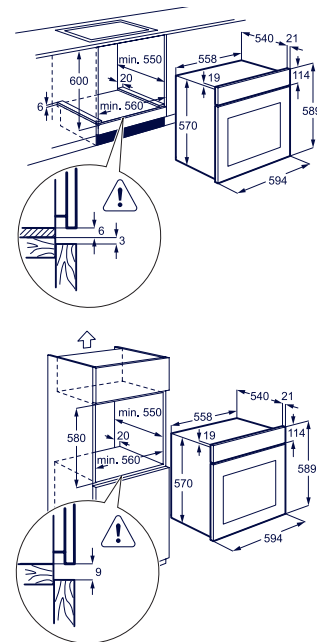
**Installazione**

- 60 cm di altezza

**Design**

- Estetica Intuit inox antimpronta

COHHH 00 BK - Estetica Intuit nera



| Modello   | Prezzo |
|-----------|--------|
| COHHH00BX | 437,00 |
| COHHH00BK | 419,00 |



**PR** COHHH 00 BK

## Forno Serie 300 Multifunzione KOH00 BX3



KOH00 BK3

### Benefit

- Forno multifunzione
- Funzione Aqua Cleaning

### Programmi e funzioni

- **5 funzioni di cottura:** cottura finale, convenzionale/tradizionale, grill, cottura ventilata umida, cottura ventilata
- Potenza grill 2060 (W)
- Programmatore fine cottura
- **Potenza massima assorbita 2,06 kW**

### Caratteristiche tecniche e dotazione interna

- **Classe di efficienza energetica A**
- **Volume 58 litri**
- Temperatura minima e massima: 50°C - 250°C
- 1 Luce alogena
- Controporta liscia con vetri estraibili
- 1 Lamiera dolci, 1 Griglia
- Sistema OptiFlex (4 livelli di posizionamento teglie)

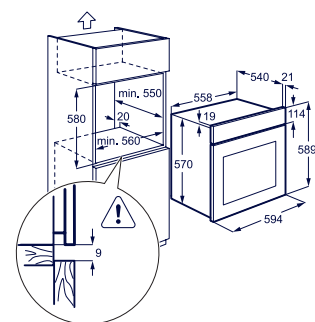
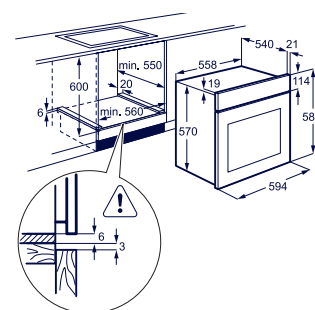
### Installazione

- 60 cm di altezza

### Design

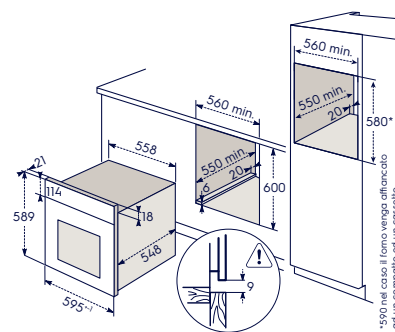
- Estetica Intuit inox antimpronta

KOH00 BK3 - Estetica Intuit nera



| Modello  | Prezzo |
|----------|--------|
| KOH00BX3 | 432,00 |
| KOH00BK3 | 414,00 |

## Forno Serie 500 SurroundCook® Rustico FR 65 G



### Benefit

- Forno multifunzione
- Funzione Aqua Cleaning

### Programmi e funzioni

- **7 funzioni di cottura:** convenzionale, scongelamento, grill rapido, grill, cottura ventilata umida, cottura pizza, cottura ventilata
- Potenza grill 1700 (W)
- Potenza convezione 2400 (W)
- **Orologio programmatore fine cottura fino a 180 min**
- Contaminuti
- **Potenza massima assorbita 2,78 kW**

### Caratteristiche tecniche e dotazione interna

- **Classe di efficienza energetica A**
- **Volume 72 litri**
- Temperatura minima e massima: 50°C - 275°C
- **InfiSpace®: vano cottura e teglia XL**
- Luce alogena
- Controporta liscia con vetri estraibili
- 1 Lamiera dolci - 1 Leccarda - 1 Griglia
- Sistema OptiFlex (5 livelli di posizionamento teglie)

### Installazione

- 60 cm di altezza

### Design

- Rustico
- Estetica nero ghisa con manopole ottone

Disponibile come optional  
**TR1LV, TR2LV e TR3LV**  
Scopri di più nella sezione Accessori

| Modello | Prezzo |
|---------|--------|
| FR65G   | 750,00 |
| TR1LV   | 57,00  |
| TR2LV   | 85,00  |
| TR3LV   | 113,00 |

## Forno Serie 300 Multifunzione Rustico FR 53 X



### Benefit

- Forno multifunzione
- Funzione Aqua Cleaning

### Programmi e funzioni

- **5 funzioni di cottura:** convenzionale, cottura ventilata, grill rapido, cottura ventilata umida, cottura pizza
- Potenza grill 1700 (W)
- **Programmatore fine cottura**
- **Potenza massima assorbita 2,78 kW**

### Caratteristiche tecniche e dotazione interna

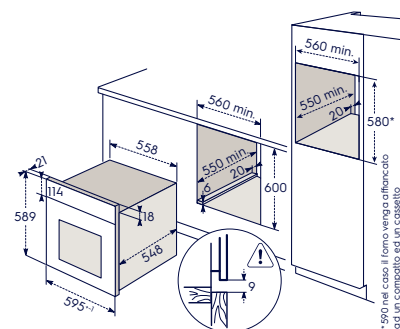
- **Classe di efficienza energetica A**
- **Volume 68 litri**
- Temperatura minima e massima: 50°C - 275 °C
- CoolDoor Plus (3 vetri termoriflettenti)
- **InfiSpace®: vano cottura e teglia XL**
- Luce alogena
- Controporta liscia con vetri estraibili
- 1 Leccarda - 1 Griglia
- Sistema OptiFlex (5 livelli di posizionamento teglie)

### Installazione

- 60 cm di altezza

### Design

- Rustico
- Estetica inox antimpronta con manopole e maniglia inox



FR 53 G - Estetica nero ghisa con manopole ottone



FR 53 G

| Modello | Prezzo |
|---------|--------|
| FR53X   | 580,00 |
| FR53G   | 580,00 |

## Forno Serie 300 Multifunzione Rustico FR 53 R



### Benefit

- Forno multifunzione
- Funzione Aqua Cleaning

### Programmi e funzioni

- **5 funzioni di cottura:** convenzionale, cottura ventilata, grill rapido, cottura ventilata umida, cottura pizza
- Potenza grill 1700 (W)
- **Programmatore fine cottura**
- **Potenza massima assorbita 2,78 kW**

### Caratteristiche tecniche e dotazione interna

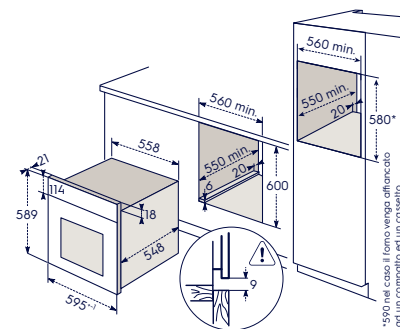
- **Classe di efficienza energetica A**
- **Volume 68 litri**
- Temperatura minima e massima: 50°C - 275 °C
- **InfiSpace®: vano cottura e teglia XL**
- Luce alogena
- Controporta liscia con vetri estraibili
- 1 Leccarda - 1 Griglia
- Sistema OptiFlex (5 livelli di posizionamento teglie)

### Installazione

- 60 cm di altezza

### Design

- Rustico
- Estetica rame con manopole e maniglia ottone



| Modello | Prezzo |
|---------|--------|
| FR53R   | 600,00 |
| FR53S   | 620,00 |



FR 53 S

FR 53 S - Estetica sabbia/maniglia e manopole finitura bronzo

## Forno Serie 300 Gas F 13 GX



### Benefit

- Forno tradizionale con funzionamento a gas
- Smalto Easy to Clean

### Programmi e funzioni

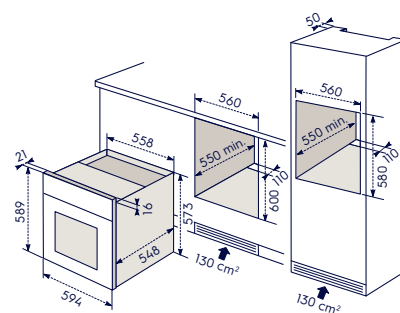
- **3 funzioni di cottura:** cottura finale, grill, grill con girarrosto
- Grill elettrico
- Potenza grill 1700 (W)
- Contaminuti
- **Potenza massima assorbita 1,77 kW**

### Caratteristiche tecniche e dotazione interna

- **Classe di efficienza energetica A+**
- **Volume 69 litri**
- Temperatura minima e massima: 50°C - 250 °C
- Luce alogena
- Controporta liscia con vetri estraibili
- 1 Lamiera dolci - 1 Leccarda - 1 Griglia - 1 Girarrosto
- Sistema OptiFlex (5 livelli di posizionamento teglie)

### Design

- Quadro
- Estetica inox antimpronta



| Modello | Prezzo |
|---------|--------|
| F13GX   | 790,00 |

## PR Forno combinato Serie 800 CombiQuick KVLAE 2 XH

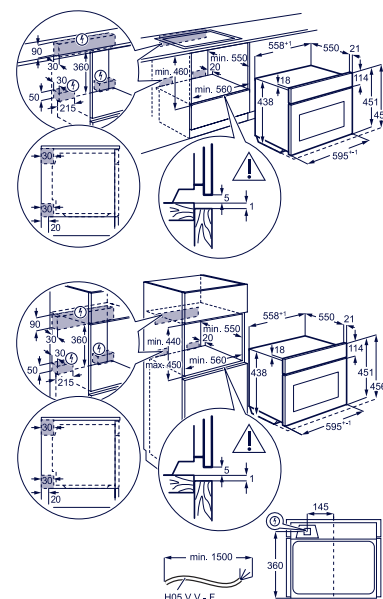


con regolazione manuale, riscaldamento, cottura ventilata+microonde, doppio grill+microonde, fusione

- Potenza convezione 1650 W
- Potenza grill 1900(W)
- Potenza microonde 1000 (W)
- **91 programmi preimpostati con ricette assistite**
- Riscaldamento rapido automatico
- **Display CookSmart Touch 4"**
- Contaminuti
- Segnale acustico di fine cottura
- **Potenza massima assorbita 3 kW**
- Sicurezza bambini
- Spegnimento automatico di sicurezza

### Caratteristiche tecniche e dotazione interna

- **Volume 44 litri**
- Temperatura minima e massima: 30°C - 230°C
- Tecnologia inverter per risultati di riscaldamento, cottura e scongelamento uniformi
- Controllo elettronico della temperatura
- CoolDoor Plus (3 vetri termoriflettenti)
- 1 luce alogena
- **Guide laterali EasyEntry**
- 1 Lamiera dolci, 1 Leccarda, 1 griglia
- Sistema OptiFlex (4 livelli di posizionamento teglie)
- Accessorio Snapper kit: ganci per l'installazione



### Installazione

- 45 cm di altezza

### Design

- Estetica Intuit Pure Black in vetro

| Modello  | Prezzo   |
|----------|----------|
| KVLAE2XH | 1.600,00 |
| E90OAFWM | 25,00    |
| E90OAF11 | 62,00    |
| E10OEC02 | 112,00   |
| M90OEC02 | 48,00    |

NEW 2026

PR Forno combinato Serie 800 CombiQuick  
KVLBE 09 H



### Benefit

- Forno multifunzione combinato con microonde CombiQuick
- Cavità smaltata
- Connettività integrata (Wi-Fi)
- Termosonda FoodProbe per misurazione temperatura al cuore degli alimenti

### Programmi e funzioni

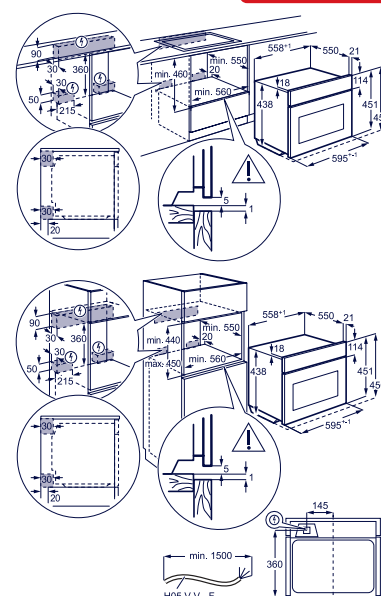
- 25 funzioni di cottura: marmellate e conserve disidratazione, riscaldamento piatti lievitazione impasto, gratinato, slow cooking, scaldavivande, cottura pane, grill, doppio grill ventilato, cottura ventilata umida, cibi congelati, cottura tradizionale, cottura pizza, cottura finale, microonde, scongelamento, Riscaldamento, popcorn, fusione, liquidi,

cottura ventilata+microonde,  
cottura convezione+microonde,  
grill+microonde,  
doppio grill ventilato+microonde

- Potenza convezione 1750 W
- Potenza grill 1900(W)
- Potenza microonde 1000 (W)
- 131 programmi preimpostati con ricette assistite
- Riscaldamento rapido automatico
- Programmatore inizio-fine cottura EXCite con display TFT Full Touch
- Funzione prolunga cottura
- Contaminuti
- Segnale acustico di fine cottura
- Potenza massima assorbita 3 kW
- Sicurezza bambini
- Spegnimento automatico di sicurezza

### Caratteristiche tecniche e dotazione interna

- Volume 44 litri
- Temperatura minima e massima: 30°C - 250°C
- Tecnologia inverter per risultati di riscaldamento, cottura e scongelamento uniformi
- Controllo elettronico della temperatura
- CoolDoor Plus (3 vetri termoriflettenti)
- 1 luce alogena
- Guide laterali EasyEntry
- 1 Lamiera dolci, 1 Griglia
- Sistema OptiFlex (4 livelli di posizionamento teglie)



### Installazione

- 45 cm di altezza

### Design

- Estetica Intuit Pure black

| Modello  | Prezzo   |
|----------|----------|
| KVLBE09H | 1.350,00 |
| E900AFWM | 25,00    |
| E900AF11 | 62,00    |
| E100EC02 | 112,00   |
| M900EC02 | 48,00    |

PR Cassetto scaldavivande  
LBD 4 Z



### Benefit e funzioni

- 6 coperti
- 8 funzioni: scongelamento, lievitazione impasti, fermentazione yogurt, riscaldamento tazze e bicchieri, riscaldamento stoviglie, riscaldamento delicato alimenti, mantenimento in caldo alimenti, riscaldamento alimenti

### Programmi

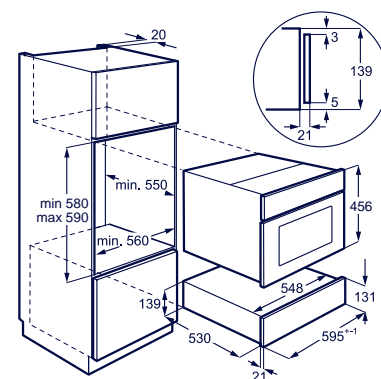
- Regolazione temperatura da 30°C a 80°C
- Spia di funzionamento

### Caratteristiche tecniche

- 14 cm di altezza

### Design

- Apertura push/pull
- Pannello frontale regolabile in altezza e profondità
- Base in vetro removibile con tappetino antiscivolo integrato
- Estetica Intuit Pure Black in vetro



| Modello | Prezzo |
|---------|--------|
| LBD4Z   | 860,00 |

## Forno combinato Serie 800 CombiQuick KVLBE 08 X



### Benefit

- Forno multifunzione combinato con microonde CombiQuick
- Cavit  smaltata
- Connettivit  integrata (Wi-Fi)
- Termosonda FoodProbe per misurazione temperatura al cuore degli alimenti

Disponibile come optional E100EC02  
Scopri di pi  nella sezione Accessori

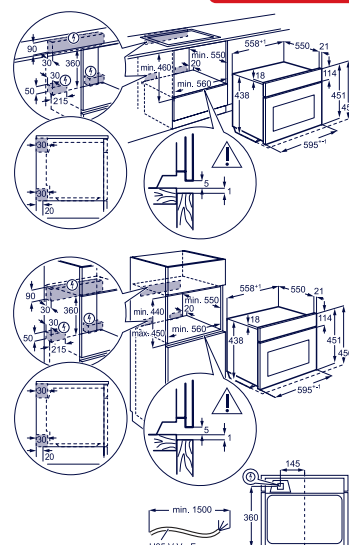
### Programmi e funzioni

- **25 funzioni di cottura:** marmellate e conserve, disidratazione, riscaldamento piatti, lievitazione impasto, gratinato, slow cooking, scaldavivande, cottura pane, grill, doppio grill ventilato, cottura ventilata umida, cibi congelati, cottura tradizionale, cottura pizza, cottura finale, microonde, scongelamento, Riscaldamento, popcorn, fusione, liquidi, cottura ventilata+microonde, cottura convezione+microonde, grill+microonde, doppio grill ventilato+microonde
- Potenza convezione 1750 W
- Potenza grill 1900 (W)
- Potenza microonde 1000 (W)
- **131 programmi preimpostati con ricette assistite**
- Riscaldamento rapido automatico
- **Programmatore inizio-fine cottura EXCite con display TFT Full Touch**
- Funzione prolunga cottura
- Contaminuti
- Segnale acustico di fine cottura
- **Potenza massima assorbita 3 kW**
- Sicurezza bambini
- Spegnimento automatico di sicurezza

### Caratteristiche tecniche e dotazione interna

- **Volume 44 litri**
- Temperatura minima e massima: 30°C - 250°C
- Tecnologia inverter per risultati di riscaldamento, cottura e scongelamento uniformi
- Controllo elettronico della temperatura
- 1 Luce alogena

**NEW 2026**



- Guide laterali EasyEntry
- 1 Lamiera dolci, 1 Griglia

### Installazione

- 45 cm di altezza

### Design

- Estetica Intuit vetro nero con finiture inox antrimita

| Modello  | Prezzo          |
|----------|-----------------|
| KVLBE08X | <b>1.350,00</b> |
| E100EC02 | <b>112,00</b>   |

## Cassetto scaldavivande KBD 4 X



### Benefit e funzioni

- **6 coperti**
- **5 funzioni:** scongelamento, riscaldamento tazze e bicchieri, riscaldamento piatti, mantenimento in caldo alimenti, riscaldamento alimenti
- Funzioni speciali: lievitazione, fermentazione, yogurt

### Programmi

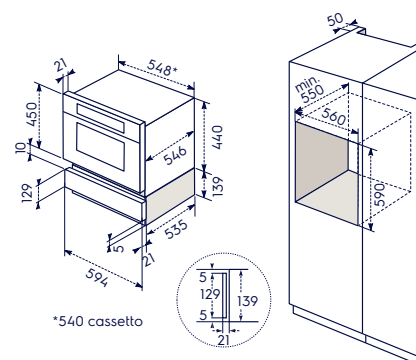
- **Regolazione temperatura da 30°C a 80°C**
- Spia di funzionamento

### Caratteristiche tecniche

- **14 cm di altezza**

### Design

- Apertura push/pull
- Pannello frontale regolabile in altezza e profondit 
- Base con tappetino antiscivolo integrato
- Estetica Intuit vetro nero con finiture inox antimpronta



\*nel caso in cui un compatto ed il cassetto vengano affiancati ad un forno da 60 o ad un'ulteriore combinazione compatto ed un cassetto

| Modello | Prezzo        |
|---------|---------------|
| KBD4X   | <b>810,00</b> |

Forno Serie 500 SteamBake Pirolitico  
KVDDP 46 WH

NEW 2026

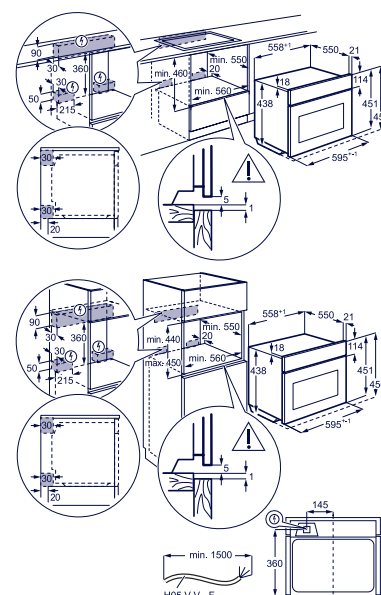


**Programmi e funzioni**

- **9 funzioni di cottura:** cottura ventilata umida, cottura tradizionale, SteamBake, cottura pizza, cottura finale, cibi congelati, cottura ventilata, grill, doppio grill ventilato
- Potenza grill 1900 (W)
- Potenza convezione 1750 (W)
- **46 programmi preimpostati con ricette assistite**
- Riscaldamento rapido automatico
- **Programmatore inizio-fine cottura EXPLORE con display LED e comandi Touch Control con manopole push/pull**
- Contaminuti
- Segnale acustico di fine cottura
- **Potenza massima assorbita 3 kW**
- Sicurezza bambini
- Spegnimento automatico di sicurezza

**Caratteristiche tecniche e dotazione interna**

- **Classe di efficienza energetica A+**
- **Volume 45 litri**
- Temperatura minima e massima: 30°C - 300°C
- Controllo elettronico della temperatura
- CoolDoor Xtra (4 vetri termoriflettenti)
- 1 luce alogena
- Controporta liscia con vetri estraibili
- **Guide laterali EasyEntry**
- 1 Lamiera dolci, 1 Griglia



**Benefit**

- Forno multifunzione SteamBake Pirolitico
- 2 cicli di pulizia pirolitica
- **Connettività integrata (Wi-Fi)**

Disponibile come optional E10OEC02  
Scopri di più nella sezione Accessori

**Installazione**

- 45 cm di altezza

**Design**

- Estetica Intuit Pure black

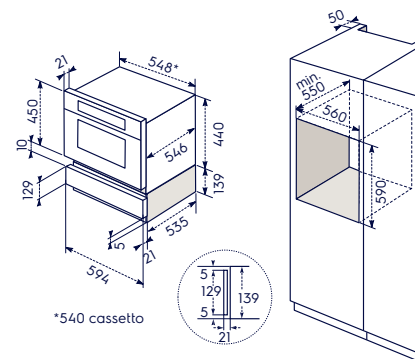
| Modello   | Prezzo   |
|-----------|----------|
| KVDDP46WH | 1.200,00 |
| E10OEC02  | 112,00   |

Cassetto statico  
KBS 4 X



**Caratteristiche tecniche e dotazione interna**

- Cassetto statico
- **6 coperti - 14 cm**
- Apertura push/pull
- Base con tappetino antiscivolo integrato
- Estetica Intuit vetro nero con finiture inox antimpronta



\*nel caso in cui un compatto ed il cassetto vengano affiancati ad un forno da 60 o ad un'ulteriore combinazione compatto ed un cassetto

| Modello | Prezzo |
|---------|--------|
| KBS4X   | 590,00 |

## Microonde con Grill Serie 500 KVMDE 46 H



### Benefit

- Microonde integrato con Grill dotato di piatto girevole XL
- Cavità smaltata
- Griglia rotonda removibile
- Piatto rotante in vetro

Disponibile come optional **E10OEC02**  
Scopri di più nella sezione Accessori

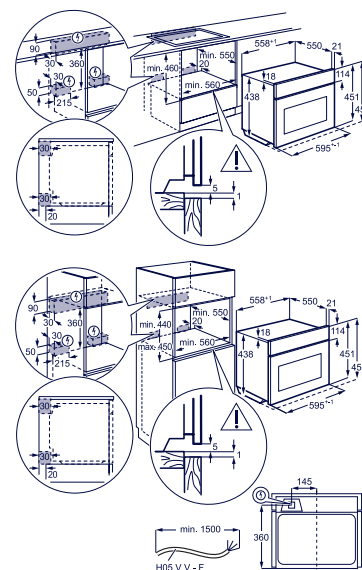
### Programmi e funzioni

- **9 funzioni di cottura:** scongelamento, grill alto+microonde, grill basso+microonde, grill, liquidi, cibi congelati, microonde 100-1000W, popcorn, riscaldamento
- Potenza grill 1200 (W)
- Potenza microonde 1000 (W)
- **12 programmi preimpostati con ricette assistite**
- Riscaldamento rapido automatico
- **Programmatore inizio-fine cottura EXPlore con display LED e comandi Touch Control con manopole push/pull**
- Contaminuti
- Segnale acustico di fine cottura
- **Potenza massima assorbita 2,1 kW**
- Sicurezza bambini
- Spegnimento automatico di sicurezza

### Caratteristiche tecniche e dotazione interna

- **Volume 44 litri**
- Temperatura minima e massima: 30°C - 250 °C
- Tecnologia inverter per risultati di riscaldamento, cottura e scongelamento uniformi
- Controllo elettronico della temperatura
- CoolDoor Plus (3 vetri termoriflettenti)
- 1 luce alogena

EU MADE IN EU



### Installazione

- 45 cm di altezza

### Design

- Estetica Intuit Pure Black in vetro

| Modello  | Prezzo   |
|----------|----------|
| KVMDE46H | 1.140,00 |
| E10OEC02 | 112,00   |

## Microonde con grill Serie 700 KVMBE 08 H



Disponibile come optional **E10OEC02**  
Scopri di più nella sezione Accessori

### Benefit

- **Microonde integrato con Grill dotato di piatto girevole**
- Cavità smaltata
- Piatto rotante in vetro e griglia rotonda removibile

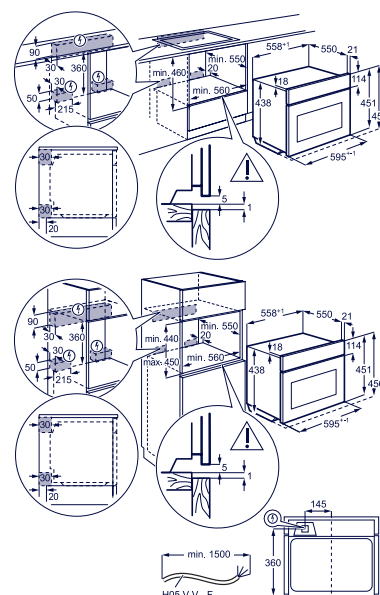
### Programmi e funzioni

- **8 funzioni di cottura:** grill, grill+microonde, microonde, scongelamento, fusione, Riscaldamento, popcorn, liquidi
- Potenza grill 1200 (W)
- Potenza microonde 1000 (W)
- Riscaldamento rapido automatico
- **Programmatore inizio-fine cottura EXCite con display TFT Full Touch**
- Funzione prolunga cottura
- Contaminuti
- Segnale acustico di fine cottura
- **Potenza massima assorbita 2,1 kW**
- Sicurezza bambini
- Spegnimento automatico di sicurezza

### Caratteristiche tecniche e dotazione interna

- **Volume 44 litri**
- Tecnologia inverter per risultati di riscaldamento, cottura e scongelamento uniformi
- Controllo elettronico della temperatura
- CoolDoor Plus (3 vetri termoriflettenti)
- 1 luce alogena
- Piatto rotante in vetro e griglia rotonda removibile

NEW 2026



### Installazione

- 45 cm di altezza

### Design

- Estetica Intuit Pure black

| Modello  | Prezzo   |
|----------|----------|
| KVMBE08H | 1.230,00 |
| E10OEC02 | 112,00   |

NEW 2026

PR Microonde con grill Serie 700  
KVMBE 08 X



Disponibile come optional E10OEC02  
Scopri di più nella sezione Accessori

### Benefit

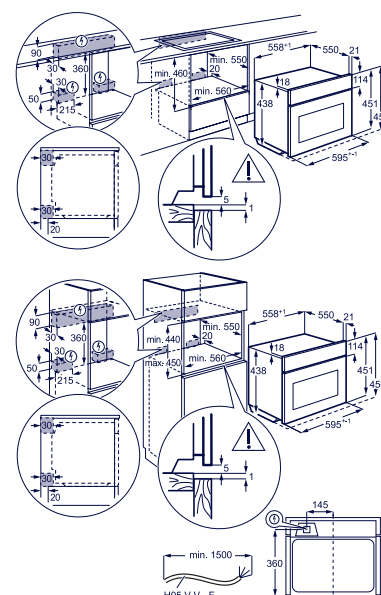
- Microonde integrato con Grill dotato di piatto girevole
- Cavità smaltata
- Piatto rotante in vetro e griglia rotonda removibile

### Programmi e funzioni

- 8 funzioni di cottura: grill, grill+microonde, microonde, scongelamento, fusione, Riscaldamento, popcorn, liquidi
- Potenza grill 1200 (W)
- Potenza microonde 1000 (W)
- Riscaldamento rapido automatico
- **Programmatore inizio-fine cottura EXCite con display TFT Full Touch**
- Funzione prolunga cottura
- Contaminuti
- Segnale acustico di fine cottura
- **Potenza massima assorbita 2,1 kW**
- Sicurezza bambini
- Spegnimento automatico di sicurezza

### Caratteristiche tecniche e dotazione interna

- **Volume 44 litri**
- Tecnologia inverter per risultati di riscaldamento, cottura e scongelamento uniformi
- Controllo elettronico della temperatura
- CoolDoor Plus (3 vetri termoriflettenti)
- 1 luce alogena



### Installazione

- 45 cm di altezza

### Design

- Estetica Intuit vetro nero con finiture inox antrimitronta

| Modello  | Prezzo   |
|----------|----------|
| KVMBE08X | 1.200,00 |
| E10OEC02 | 112,00   |

Microonde con grill Serie 500  
KVMDE 46 X



Disponibile come optional E10OEC02  
Scopri di più nella sezione Accessori

### Benefit

- Microonde integrato con Grill dotato di piatto girevole
- Cavità smaltata
- Piatto rotante in vetro e griglia rotonda removibile

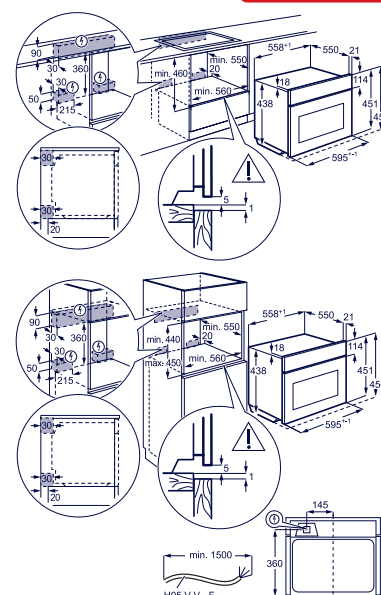
### Programmi e funzioni

- 9 funzioni di cottura: liquidi, Riscaldamento, scongelamento, fusione, popcorn, grill, grill alto+microonde, grill basso+microonde, microonde
- Potenza grill 1200 (W)
- Potenza microonde 1000 (W)
- 12 programmi preimpostati con ricette assistite
- Riscaldamento rapido automatico
- **Programmatore inizio-fine cottura EXPlore con display LED e comandi Touch Control e manopole push/pull**
- Contaminuti
- Segnale acustico di fine cottura
- **Potenza massima assorbita 2,1 kW**
- Sicurezza bambini
- Spegnimento automatico di sicurezza

### Caratteristiche tecniche e dotazione interna

- **Volume 44 litri**
- Tecnologia inverter per risultati di riscaldamento, cottura e scongelamento uniformi
- Controllo elettronico della temperatura
- CoolDoor Plus (3 vetri termoriflettenti)
- 1 luce alogena
- Piatto rotante in vetro e griglia rotonda removibile

NEW 2026



### Installazione

- 45 cm di altezza

### Design

- Manopole push/pull
- Estetica Intuit vetro nero con finiture inox antrimitronta

| Modello  | Prezzo   |
|----------|----------|
| KVMDE46X | 1.140,00 |
| E10OEC02 | 112,00   |

**PR** Microonde con grill Serie 500  
KVMFE 46 GX



**Benefit**

- Microonde integrato con Grill dotato di piatto girevole
- Cavità smaltata
- Piatto rotante in vetro e griglia rotonda removibile

Disponibile come optional E10OEC02  
Scopri di più nella sezione Accessori

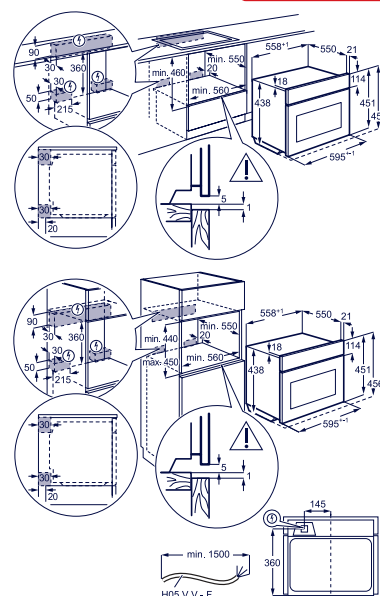
**Programmi e funzioni**

- **9 funzioni di cottura:** liquidi, Riscaldamento, scongelamento, fusione, popcorn, grill, grill alto+microonde, grill basso+microonde, microonde
- Potenza grill 1200 (W)
- Potenza microonde 1000 (W)
- **12 programmi preimpostati con ricette assistite**
- **Programmatore inizio-fine cottura EXPLore con display LED e comandi Touch Control con manopole push/pull**
- Contaminuti
- Segnale acustico di fine cottura
- **Potenza massima assorbita 2,1 kW**
- Sicurezza bambini
- Spegnimento automatico di sicurezza

**Caratteristiche tecniche e dotazione interna**

- **Volume 44 litri**
- Tecnologia inverter per risultati di riscaldamento, cottura e scongelamento uniformi
- Controllo elettronico della temperatura
- CoolDoor Plus (3 vetri termoriflettenti)
- 1 luce alogena
- Piatto rotante in vetro e griglia rotonda removibile

**NEW 2026**



**Installazione**

- 45 cm di altezza

**Design**

- Estetica Intuit Inox antimpronta

| Modello   | Prezzo   |
|-----------|----------|
| KVMFE46GX | 1.100,00 |
| E10OEC02  | 112,00   |

**PR** Forno SurroundCook® extralarge  
KBZE 10 X



**Benefit**

- **Forno multifunzione SurroundCook® extralarge**
- Funzione Aqua Cleaning
- Guide telescopiche a 1 livello
- Doppia ventilazione UltraFan Plus

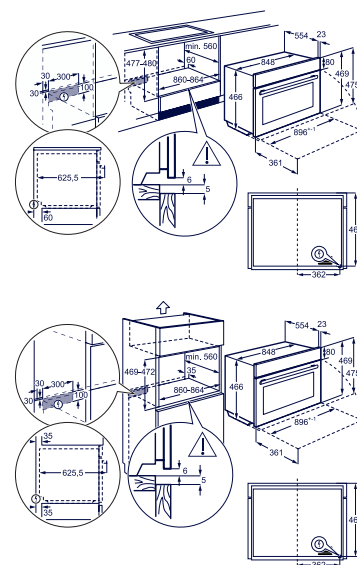
**Programmi e funzioni**

- **9 funzioni di cottura:** cottura finale, convenzionale, scongelamento, cottura ventilata, grill rapido, cottura ventilata umida, cottura pizza, doppio grill ventilato, cottura eco ventilata
- Potenza grill 1700 (W)
- Potenza convezione 1500 (W)
- **Programmatore inizio-fine cottura con display digitale**
- Contaminuti
- Segnale acustico di fine cottura
- **Potenza massima assorbita 3,1 kW**
- Spegnimento automatico di sicurezza

**Caratteristiche tecniche e dotazione interna**

- **Classe di efficienza energetica A+**
- **Volume 85 litri**
- Temperatura minima e massima: 30°C - 260°C
- Doppia luce alogena
- CoolDoor Plus (3 vetri termoriflettenti)
- **InfSpace®: vano cottura e teglia XL**
- Controporta liscia con vetri estraibili
- 1 Lamiera dolci - 1 Leccarda - 2 griglie
- Sistema OptiFlex (4 livelli di posizionamento teglie)

**DISPONIBILE FINO A ESAURIMENTO SCORTE**




**Design**

- Manopole push/pull
- Estetica Intuit vetro nero con finiture inox antimpronta

| Modello | Prezzo   |
|---------|----------|
| KBZE10X | 2.290,00 |

### Cantina Vino Serie 700 EWCD 280 B6B



#### Benefit

- **Cellar PRO 5:** perfetta conservazione e stagionatura dei vini
- 3 ripiani estraibili su guide telescopiche
- **Capacità di 28 bottiglie (con qualsiasi bottiglia da 0,75l)**
- **Perfect Shelving:** possibilità di customizzare il posizionamento di bottiglie con diversa larghezza/lunghezza
- Porta con triplo vetro contro i raggi UV
- Ventilazione interna per la circolazione ottimale e uniforme dell'aria fredda
- Controllo elettronico con pannello digitale touch TFT da 3"

#### Caratteristiche tecniche

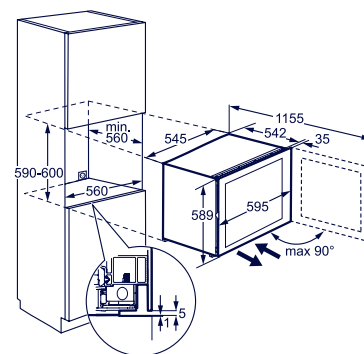
- **Classe di efficienza energetica F**
- **Volume totale 81 litri**
- **Doppia Zona di temperatura**
- Temperatura regolabile da 5° a 20°C
- **Silenziosità 38 dB(A)**

#### Funzioni

- Indicatore Digitale della temperatura

#### Design

- Illuminazione a LED Perfect Illumination
- 3 guide telescopiche
- Apertura Push to Open
- Incernieramento porte a destra e reversibili
- Soft Closing
- Estetica vetro nero con profili in acciaio



#### Installazione

- **60 cm** di altezza
- Possibilità di installazione sopra il forno

| Modello    | Prezzo          |
|------------|-----------------|
| EWCD280B6B | <b>2.300,00</b> |

### Cantina Vino Serie 800 KBW 6 X



#### Benefit

- **Cellar PRO 5:** perfetta conservazione e stagionatura dei vini
- Protezione antimacchia per i ripiani in legno
- 3 ripiani di cui 2 in legno estraibili su guide telescopiche
- **Capacità di 15 bottiglie (con qualsiasi bottiglia da 0,75l)**
- Possibilità di customizzare il posizionamento di bottiglie con diversa larghezza/lunghezza
- Porta con triplo vetro contro i raggi UV
- Ventilazione interna per la circolazione ottimale e uniforme dell'aria fredda
- Controllo elettronico con pannello digitale touch

#### Caratteristiche tecniche

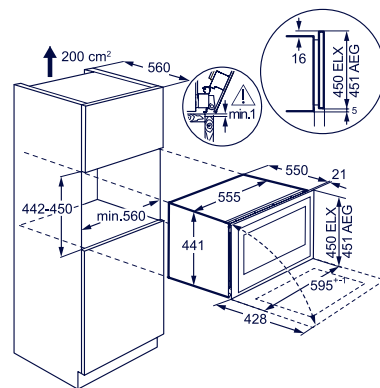
- **Classe di efficienza energetica F**
- **Volume totale 49 litri**
- **Silenziosità 39 dB(A)**
- Temperatura regolabile da 5° a 20°C
- **Percentuale di umidità: sopra al 50%**

#### Funzioni

- Indicatore Digitale della temperatura

#### Design

- Illuminazione a LED
- 2 guide telescopiche
- Apertura porta a ribalta
- Estetica vetro nero con profili in acciaio




#### Installazione

- **45 cm** di altezza
- Possibilità di installazione sopra il forno

| Modello | Prezzo          |
|---------|-----------------|
| KBW6X   | <b>2.090,00</b> |

## Cantina Vino Serie 800 KBW 6 H



### Benefit

- **Cellar PRO 5:** perfetta conservazione e stagionatura dei vini
- Protezione antimacchia per i ripiani in legno
- 3 ripiani di cui 2 in legno estraibili su guide telescopiche
- **Capacità di 15 bottiglie (con qualsiasi bottiglia da 0,75l)**
- Possibilità di customizzare il posizionamento di bottiglie con diversa larghezza/lunghezza
- Porta con triplo vetro contro i raggi UV
- Ventilazione interna per la circolazione ottimale e uniforme dell'aria fredda
- Controllo elettronico con pannello digitale touch

### Caratteristiche tecniche

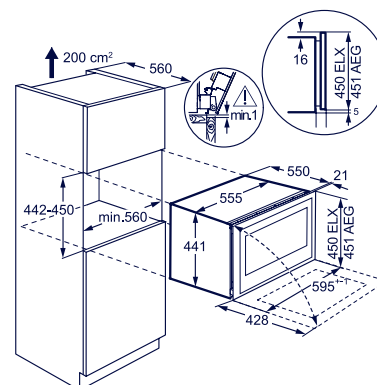
- **Classe di efficienza energetica F**
- **Volume totale 49 litri**
- **Silenziosità 39 dB(A)**
- Temperatura regolabile da 5° a 20°C
- **Percentuale di umidità: sopra al 50%**

### Funzioni

- Indicatore Digitale della temperatura

### Design

- Illuminazione a LED
- 2 guide telescopiche
- Apertura porta a ribalta
- Estetica Pure Black in vetro



### Installazione

- **45 cm** di altezza
- Possibilità di installazione sopra il forno

| Modello | Prezzo          |
|---------|-----------------|
| KBW6H   | <b>2.200,00</b> |

## PR Macchina da Caffè automatica KBC 85 X



### Benefit

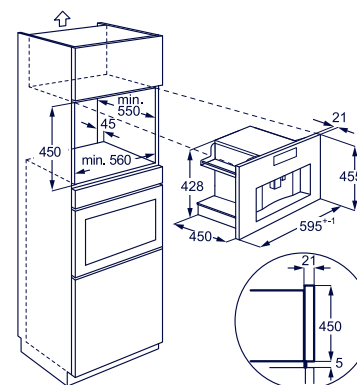
- **Funzioni:** caffè singolo, doppio, caffè macchiato, caffè lungo, caffè ristretto, caraffa, cappuccino, caffelatte, funzione caraffa per caffè americano (fino a 6 persone)
- **Funzione Aroma**, personalizzabile per ogni bevanda
- **Cappuccinatore Automatico con caraffa latte termica**
- Regolazione quantità caffè per ogni bevanda
- Erogazione acqua calda
- Erogazione vapore professionale
- Regolazione della temperatura del caffè
- Selezione del grado di macinatura

### Caratteristiche tecniche

- Lavaggio automatico
- Auto accensione e auto spegnimento
- Programma automatico di decalcificazione
- **Alimentazione caffè in chicchi (350 gr)**
- **Serbatoio acqua capacità 2,5 litri**

### Design

- **Programmatore elettronico Touch Control retroilluminato con display LCD**
- Illuminazione a LED
- Estetica Intuit vetro nero con finiture inox antimpronta



| Modello | Prezzo          |
|---------|-----------------|
| KBC85X  | <b>3.070,00</b> |

NEW 2026

**PR** Microonde con grill Serie 600  
KMSD 253 TBH



#### Benefit

- Microonde con grill
- Cottura a microonde, grill, combinata microonde e grill
- Piatto girevole (ø 31,5 cm)

#### Caratteristiche tecniche

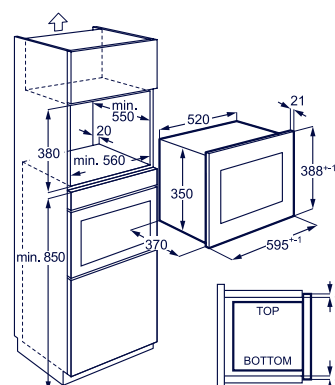
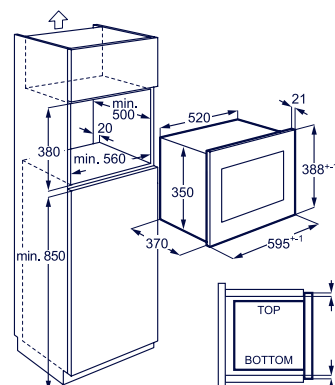
- Volume 25 litri
- Potenza microonde 900 W
- Potenza regolabile su 5 livelli
- Potenza grill 1000 W

#### Programmi e funzioni

- Programmi di cottura preimpostati
- Programmi di scongelamento preimpostati
- Impostazione funzioni preferite
- **Quick Start**
- Sicurezza bambini
- Segnale acustico di fine cottura
- Programmatore elettronico con display digitale

#### Design

- 1 griglia microonde
- Cavità in Acciaio inox
- Estetica Intuit Pure Black in vetro



| Modello    | Prezzo |
|------------|--------|
| KMSD253TBH | 700,00 |

Microonde con grill Serie 800  
KMFD 264 TEH



#### Benefit

- Microonde con grill
- Grill, cottura a microonde, combinata microonde e grill
- Piatto girevole (ø 32,5 cm)

#### Caratteristiche tecniche

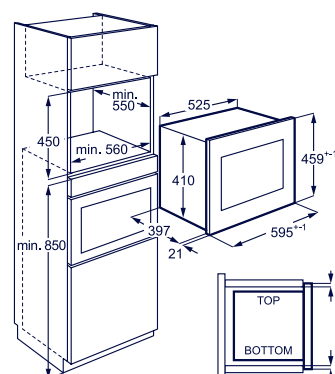
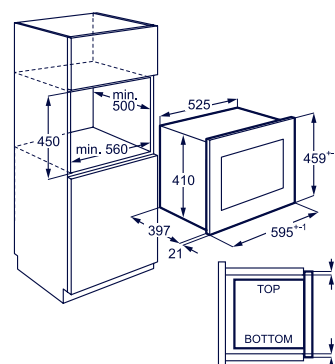
- Volume 26 litri
- Potenza microonde 900 W
- Potenza regolabile su 5 livelli
- Potenza grill 800 W

#### Programmi e funzioni

- Programmi di cottura preimpostati
- Programmi di scongelamento preimpostati
- Impostazione funzioni preferite
- **Quick Start**
- Sicurezza bambini
- Segnale acustico di fine cottura
- Programmatore elettronico con display digitale

#### Design

- 1 griglia microonde
- Cavità in Acciaio inox
- Estetica Intuit Pure Black in vetro



| Modello    | Prezzo |
|------------|--------|
| KMFD264TEH | 940,00 |

## Microonde con grill Serie 800 KMFD 264 TEX



### Benefit

- Microonde con grill
- Cottura a microonde, grill, combinata microonde e grill
- Piatto girevole (ø 32,5 cm)

### Caratteristiche tecniche

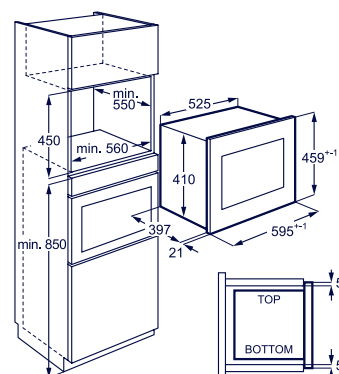
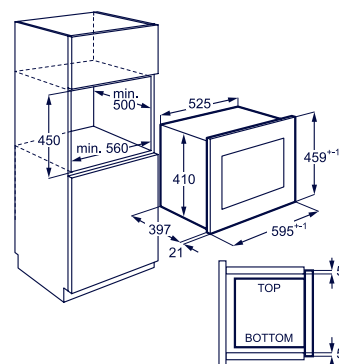
- Volume 26 litri
- Potenza microonde 900 W
- Potenza regolabile su 5 livelli
- Potenza grill 800 W

### Programmi e funzioni

- Programmi di cottura preimpostati
- Programmi di scongelamento preimpostati
- Impostazione funzioni preferite
- **Quick Start**
- Sicurezza bambini
- Segnale acustico di fine cottura
- Programmatore elettronico con display digitale

### Design

- **2 griglie**
- Cavità in acciaio inox
- Estetica Intuit vetro nero con finiture inox antimpronta



| Modello    | Prezzo |
|------------|--------|
| KMFD264TEX | 900,00 |

## Microonde con grill Serie 800 MQ 818 GXE



### Benefit

- Microonde con grill
- Cottura a microonde, grill, combinata microonde e grill
- Piatto girevole (ø 27,2 cm)

### Caratteristiche tecniche

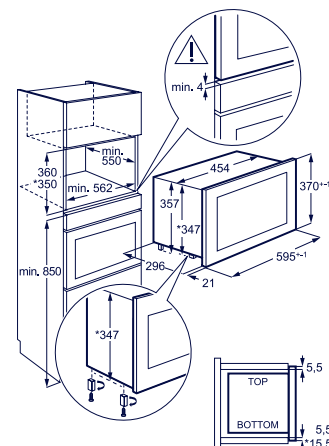
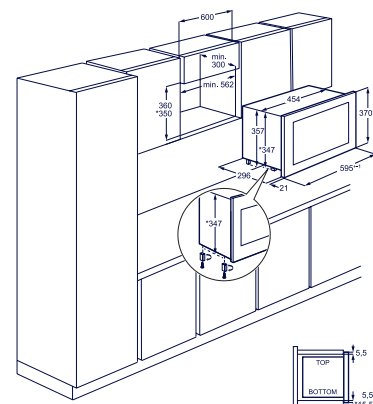
- Volume 17 litri
- Potenza microonde 800 W
- Potenza regolabile su 5 livelli
- Potenza grill 800 W

### Programmi e funzioni

- Programmi di cottura preimpostati
- Programmi di scongelamento preimpostati
- **Quick Start**
- Sicurezza bambini
- Segnale acustico di fine cottura
- Programmatore elettronico con display digitale

### Design

- **1 griglia**
- Estetica vetro nero con finiture inox antimpronta



| Modello  | Prezzo |
|----------|--------|
| MQ818GXE | 940,00 |

### Microonde con grill Serie 800 MQ 927 GNE



#### Benefit

- Microonde con grill
- Cottura a microonde, grill, combinata microonde e grill
- Piatto girevole (ø 32,5 cm)

#### Caratteristiche tecniche

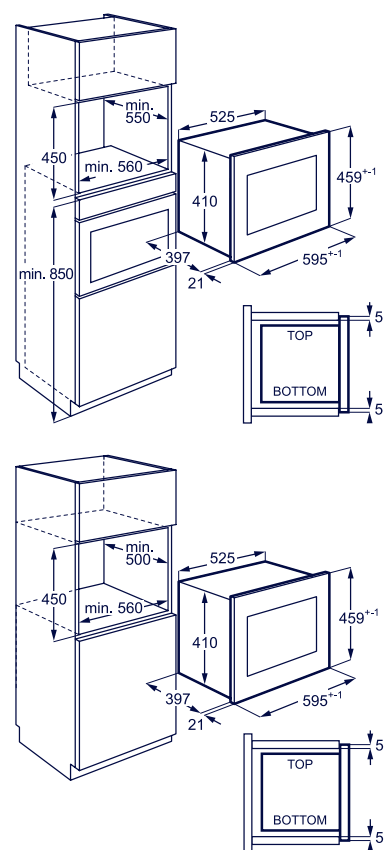
- Volume 26 litri
- Potenza microonde 900 W
- Potenza regolabile su 5 livelli
- Potenza grill 800 W

#### Programmi e funzioni

- Programmi di cottura preimpostati
- Programmi di scongelamento preimpostati
- **Quick Start**
- Sicurezza bambini
- Segnale acustico di fine cottura
- Programmatore elettronico con display digitale

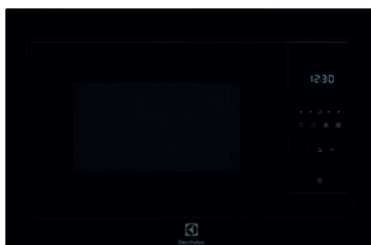
#### Design

- 2 griglie
- Cavità in acciaio inox
- Estetica nera



| Modello  | Prezzo |
|----------|--------|
| MQ927GNE | 890,00 |

### PR Microonde con grill Serie 600 LMS 4253 TBK



#### Benefit

- Microonde con grill
- Cottura a microonde, grill, combinata microonde e grill
- Piatto girevole (ø 31,5 cm)

#### Caratteristiche tecniche

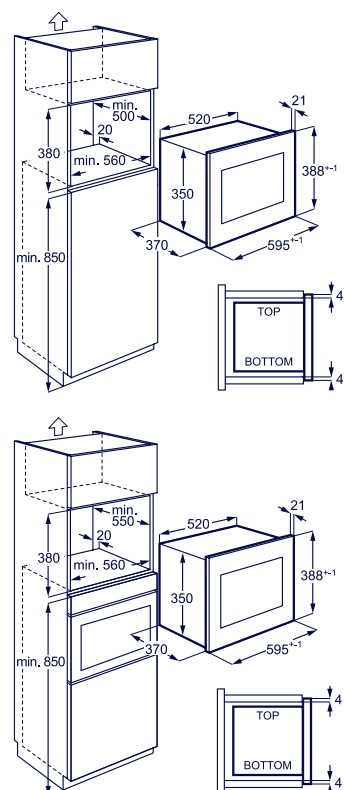
- Volume 25 litri
- Potenza microonde 900 W
- Potenza regolabile su 5 livelli
- Potenza grill 1000 W

#### Programmi e funzioni

- Programmi di cottura preimpostati
- Programmi di scongelamento preimpostati
- Impostazione funzioni preferite
- **Quick Start**
- Segnale acustico di fine cottura
- Sicurezza bambini
- Programmatore elettronico con display digitale

#### Design

- 1 griglia microonde
- Cavità in Acciaio inox
- Estetica nera



| Modello    | Prezzo |
|------------|--------|
| LMS4253TBK | 620,00 |

## Microonde con grill Serie 600 KMSD 203 TMX



### Benefit

- Microonde con grill
- Cottura a microonde, grill, combinata microonde e grill
- Piatto girevole (ø 25,5 cm)

### Caratteristiche tecniche

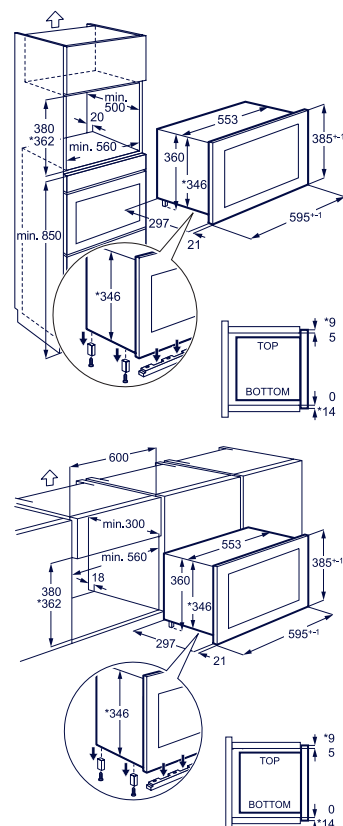
- Volume 20 litri
- Potenza microonde 800 W
- Potenza regolabile su 5 livelli
- Potenza grill 1000 W

### Programmi e funzioni

- Programmi di cottura preimpostati
- Programmi di scongelamento preimpostati
- Quick Start
- Segnale acustico di fine cottura
- Sicurezza bambini

### Design

- 1 griglia
- Estetica Intuit vetro nero con finiture inox antimpronta



| Modello    | Prezzo |
|------------|--------|
| KMSD203TMX | 500,00 |

## Microonde con grill Serie 700 MQC 326 GXE



### Benefit

- Microonde con grill
- Cottura a microonde, grill, convezione, combinata microonde e grill, combinata microonde e convezione
- Piatto girevole (ø 24,5 cm)

### Caratteristiche tecniche

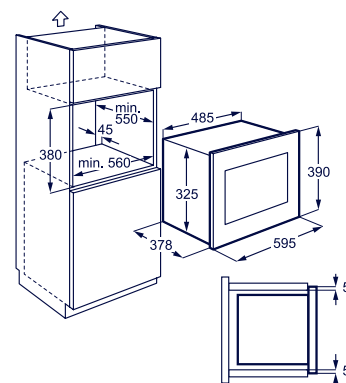
- Volume 25 litri
- Potenza microonde 900 W
- Potenza regolabile su 8 livelli
- Potenza grill 1000 W
- Potenza convezione 1950 W

### Programmi e funzioni

- Programmi di cottura preimpostati
- Programmi di scongelamento preimpostati
- Segnale acustico di fine cottura
- Sicurezza bambini

### Design

- Estetica inox antimpronta



| Modello   | Prezzo |
|-----------|--------|
| MQC326GXE | 657,00 |

NEW 2026

### Microonde con grill Serie 600 EMS 4253 TBX



#### Benefit

- Microonde con grill
- Cottura a microonde, grill, combinata microonde e grill
- Piatto girevole (ø 31,5 cm)

#### Caratteristiche tecniche

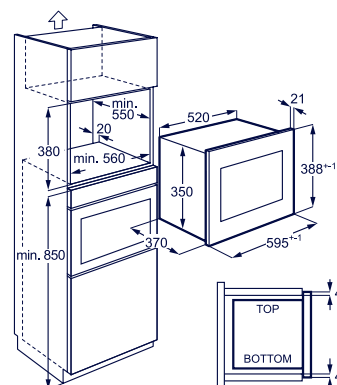
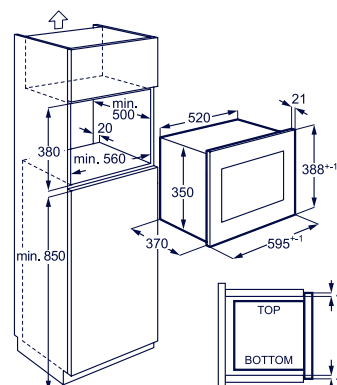
- Volume 25 litri
- Potenza microonde 900 W
- Potenza regolabile su 5 livelli
- Potenza grill 1000 W

#### Programmi e funzioni

- Programmi di cottura preimpostati
- Programmi di scongelamento preimpostati
- Impostazione funzioni preferite
- **Quick Start**
- Segnale acustico di fine cottura
- Sicurezza bambini
- Programmatore elettronico con display digitale

#### Design

- 1 griglia microonde
- Cavità in Acciaio inox
- Estetica inox antimpronta



| Modello    | Prezzo |
|------------|--------|
| EMS4253TBX | 500,00 |

### Microonde con grill Serie 600 MO 318 GXE



#### Benefit

- Microonde con grill
- Cottura a microonde, grill, combinata microonde e grill
- Piatto girevole (ø 24,5 cm)

#### Caratteristiche tecniche

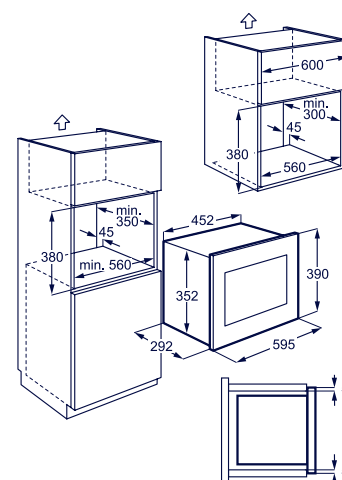
- Volume 17 litri
- Potenza microonde 700 W
- Potenza regolabile su 5 livelli
- Potenza grill 900 W

#### Programmi e funzioni

- Programmi di cottura preimpostati
- Programmi di scongelamento preimpostati
- Segnale acustico di fine cottura
- Sicurezza bambini

#### Design

- Estetica inox antimpronta



| Modello  | Prezzo |
|----------|--------|
| MO318GXE | 423,00 |

## Matt Range



**KOBAS 3 XT**  
SteamPro,  
25 funzioni di cui  
4 a vapore

NEW 2026



**KOBBS 29 WT**  
SteamPro,  
22 funzioni  
di cui 4 a vapore



**KVLAE 2 XT**  
CombiQuick,  
24 funzioni



**KVLBE 08 WT**  
CombiQuick,  
25 funzioni

## Intuit



**KOBBS 39 WH**  
SteamPro,  
22 funzioni  
di cui 4 a vapore



**KOBBS 39 WX**  
SteamPro,  
22 funzioni  
di cui 4 a vapore



**KOBAS 3 XH**  
SteamPro,  
25 funzioni di cui  
4 a vapore



**KOCDP 67 H**  
SteamCrisp® pirolitico,  
9 funzioni  
di cui 1 a vapore



**KOXBP 28 WH**  
PizzaExpert,  
pirolitico,  
17 funzioni



**KOCDH 67 H**  
SteamCrisp®,  
9 funzioni  
di cui 1 a vapore



**KOFDP 46 WH2**  
SurroundCook®  
pirolitico, 9 funzioni



**KOFDP 76 X**  
SurroundCook®  
pirolitico,  
9 funzioni



**KOFCH 20 H**  
SurroundCook®,  
11 funzioni



**KOFEH 64 X**  
SurroundCook®,  
9 funzioni



**KOCGH 60 TH**  
SteamCrisp®,  
8 funzioni di cui  
1 a vapore



**KOCGS 70 TX**  
SteamCrisp®,  
8 funzioni  
di cui 1 a vapore



**KOFFP 46 X2**  
SurroundCook®  
pirolitico, 9 funzioni



**KOFFP 0 PX**  
SurroundCook®,  
11 funzioni



**KOFGH 40 TH**  
SurroundCook®,  
8 funzioni



**KOFGC 40 BK**  
SurroundCook®  
catalitico, 8 funzioni



**KOFGC 40 BX**  
SurroundCook®  
catalitico, 8 funzioni



**KOFGH 24 TK**  
SurroundCook®,  
8 funzioni



**KOH HH 04 X**  
7 funzioni



**KOH HH 04 W**  
7 funzioni




**KOH HH 04 K**  
7 funzioni



**KOH IH 00 K**  
Tradizionale,  
5 funzioni



**COH HH 00 BX**  
5 funzioni



**COH HH 00 BK**  
5 funzioni



**KBW 6 T**  
Cantina vino,  
capacità 15 bottiglie



**LBD 4 T**  
Cassetto  
scaldavivande,  
6 coperti, 8 funzioni



**KOCBH 39 X**  
SteamCrisp®,  
19 funzioni  
di cui 1 a vapore



**KOCDH 77 X2**  
SteamCrisp®  
10 funzioni  
di cui 1 a vapore



**KOCDH 76 X**  
SteamCrisp®  
10 funzioni  
di cui 1 a vapore



**KODCH 00 H**  
SteamBake,  
12 funzioni  
di cui 1 a vapore



**KODEH 64 H**  
SteamBake,  
8 funzioni



**KODDP 66 WH**  
SteamBake,  
pirolitico, 9 funzioni  
di cui 1 a vapore



**KOCGS 30 TX**  
SteamCrisp®,  
9 funzioni  
di cui 1 a vapore



**KODFP 46 X**  
SteamBake pirolitico,  
9 funzioni



**KOMFP 46 X2**  
AirFry Pirolitico,  
9 funzioni



**KODGH 64 TH**  
SteamBake,  
8 funzioni



**KODGS 64 TX2**  
SteamBake,  
9 funzioni



**KODGS 24 TX2**  
SteamBake,  
7 funzioni



**KOFFH 2 PX**  
11 funzioni



**KOHFP 46 BX**  
9 funzioni



**KOIGH 04 TX2**  
7 funzioni



**KOIGH 04 K**  
7 funzioni



**KOIGH 04 W**  
7 funzioni



**KOH HH 045 X**  
7 funzioni




**KOH HH 00 BX3**  
5 funzioni



**KOH HH 00 BK3**  
5 funzioni

## Rustico



FR 65 G  
7 funzioni



FR 53 X  
5 funzioni



FR 53 G  
5 funzioni



FR 53 R  
5 funzioni



FR 53 S  
5 funzioni

## Gas



F 13 GX  
Gas tradizionale,  
3 funzioni

## Cassetti



LBD 4 Z  
Cassetto  
scaldavivande,  
6 coperti, 8 funzioni



KBD 4 X  
Cassetto  
scaldavivande,  
6 coperti, 5 funzioni



KBS 4 X  
Cassetto statico,  
6 coperti

## Microonde



**NEW 2026**  
KMSD 253 TBH  
900 W microonde,  
1000 W grill



KMFD 264 TEH  
900 W microonde,  
800 W grill



KMFD 264 TEX  
900 W microonde,  
800 W grill



MQ 927 GNE  
900 W microonde,  
800 W grill



MQ 818 GXE  
800 W microonde,  
800 W grill



**NEW 2026**  
LMS 4253 TBK  
900 W microonde,  
1000 W grill

## Microonde



KMSD 203 TMX  
800 W microonde,  
1000 W grill



MQC 326 GXE  
900 W microonde,  
1000 W grill, potenza  
convezione 1950 W



**NEW 2026**  
EMS 4253 TBX  
900 W microonde,  
1000 W grill



MO 318 GXE  
700 W microonde,  
900 W grill

Intuit - vetro nero / extralarge



KBZE 10 X  
SurroundCook®,  
9 funzioni

Compact Range



KVLAE 2 XH  
CombiQuick,  
24 funzioni



KVLBE 09 H  
CombiQuick,  
23 funzioni



KVLBE 08 X  
CombiQuick,  
25 funzioni



KVDDP 46 WH  
SteamBake Pirolitico,  
9 funzioni

Microonde



KVMDE 46 H  
1000 W microonde,  
1200 W grill



KVMBE 08 H  
1000 W microonde,  
1200 W grill



KVMBE 08 X  
1000 W microonde,  
1200 W grill



KVMDE 46 X  
1000 W microonde,  
1200 W grill



KVMFE 46 GX  
1000 W microonde,  
1200 W grill

Prodotti Speciali



EWCD 280 B6B  
Cantina vino,  
capacità 28 bottiglie



KBW 6 X  
Cantina vino,  
capacità 15 bottiglie



KBW 6 H  
Cantina vino,  
capacità 15 bottiglie



KBC 85 X  
Macchina da caffè  
automatica, funzione  
Aroma, Auto Start

# Forni

NEW 2026

NEW 2026

| Scheda prodotto in conformità<br>Regolamento delegato (EU) n. 65/2014 |  |                                       |  |                                       |  |
|---|--|---------------------------------------|--|---------------------------------------|--|
| Nome o marchio del fornitore  |  | Electrolux                            | Electrolux   | Electrolux                            | Electrolux   |
| Identificativo del modello  |  | KOBAS 3 XT                            | KVLAE 2 XT   | KOBBS 29 WT                           | KVLBE 08 WT  |
| Indice di efficienza energetica (EEI cavity)                          |  | 61.9                                  | -  | 61.9                                  | -  |
| Classe di efficienza energetica                                       |  | A++                                   | -  | A++                                   | -  |
| Consumo di energia convezione naturale (kWh)                          |  | 1.09                                  | -  | 1.09                                  | -  |
| Consumo di energia convezione forzata (kWh)                           |  | 0.52                                  | -  | 0.52                                  | -  |
| Numero di cavità  |  | 1                                     | 1  | 1                                     | 1  |
| Fonte di calore per cavità  |  | Elettrico                             | Elettrico  | Elettrico                             | Elettrico  |
| Volume utile (l)  |  | 70                                    | 44   | 70                                    | 44   |
| Caratteristiche principali  |  |                                       |  |                                       |  |
| Tipologia   |  | Forno multifunzione a vapore SteamPro | Forno multifunzione combinato con microonde CombiQuick | Forno multifunzione a vapore SteamPro | Forno multifunzione combinato con microonde CombiQuick |
| Estetica  |  | Estetica Intuit Matt nero opaco       | Estetica Intuit Matt nero opaco                        | Estetica Intuit Matt nero opaco       | Estetica Intuit Matt nero opaco                        |
| Manopole push/pull  |  | -                                     | -  | -                                     | -  |
| Funzione Steamify®  |  | •                                     | -  | •                                     | -  |
| Riscaldamento rapido automatico                                       |  | •                                     | •  | •                                     | •  |
| Temperatura minima e massima (°C)                                     |  | 30°C - 230°C                          | 30°C - 230°C   | 30°C - 230°C                          | 30°C - 250°C   |
| Vetri termoriflettenti  |  | 3                                     | 3  | 3                                     | 3  |
| N° luci forno   |  | 2                                     | 1  | 2                                     | 1  |
| Pulizia   |  | Vapore                                | Funzione Aqua Cleaning                                 | Vapore                                | Funzione Aqua Cleaning                                 |
| Chiusura Porta VelvetClosing®   |  | •                                     | •  | •                                     | -  |
| Dotazione   |  |                                       |  |                                       |  |
| Connettività integrata (Wi-Fi)  |  | •                                     | •  | •                                     | •  |
| Griglia   |  | •                                     | •  | •                                     | •  |
| Leccarda  |  | •                                     | •  | •                                     | •  |
| Teglia dolci  |  | •                                     | •  | •                                     | •  |
| Teglia AirFry   |  | -                                     | -  | -                                     | -  |
| Pirofila per cottura a vapore   |  | •                                     | -  | -                                     | -  |
| Sensore di umidità  |  | -                                     | -  | -                                     | -  |
| Termosonda per alimenti   |  | •                                     | •  | •                                     | •  |
| Kit pizza: pala e teglia in ghisa                                     |  | -                                     | -  | -                                     | -  |
| Caratteristiche tecniche  |  |                                       |  |                                       |  |
| Potenza massima assorbita (W)   |  | 3500                                  | 3000   | 3490                                  | 3000   |
| Tensione (V)  |  | 220-240                               | 220-240  | 220-240                               | 220-240  |
| Frequenza (Hz)  |  | 50-60                                 | 50   | 50                                    | 50   |
| Certificazioni  |  | CE;DEMKO; UL (EU);WABE                | CE;DEMKO; UL (EU);WABE                                 | CE;DEMKO; UL (EU);WABE                | CE;DEMKO; UL (EU);WABE                                 |

NEW 2026

E

NEW 2026

Forni

|  |                                       |  |                                       |   |                                     |  |
|--|---------------------------------------|--|---------------------------------------|---|-------------------------------------|--|
|  | Electrolux<br>KOBBS 39 WH             | Electrolux<br>KOBBS 39 WX                                | Electrolux<br>KOBAS 3 XH              | Electrolux<br>KOCDP 67 H                            | Electrolux<br>KOXBP 28 WH           | Electrolux<br>KOC DH 67 H                |
|  | 61.9                                  | 61.9   | 61.9                                  | 81.2  | 81.2                                | 81.2                                     |
|  | A++                                   | A++  | A++                                   | A+  | A++                                 | A+                                       |
|  | 1.09                                  | 1.09   | 1.09                                  | 0.93  | 0.93                                | 0.93                                     |
|  | 0.52                                  | 0.52   | 0.52                                  | 0.69  | 0.69                                | 0.69                                     |
|  | 1                                     | 1  | 1                                     | 1   | 1                                   | 1  |
|  | Elettrico                             | Elettrico  | Elettrico                             | Elettrico   | Elettrico                           | Elettrico                                |
|  | 70                                    | 70   | 70                                    | 72  | 72                                  | 72                                       |
|  | Forno multifunzione a vapore SteamPro | Forno multifunzione a vapore SteamPro                    | Forno multifunzione a vapore SteamPro | Forno multifunzione a vapore SteamCrisp® pirolitico | Forno multifunzione Pizza Expert    | Forno multifunzione a vapore SteamCrisp® |
|  | Estetica Intuit Pure Black            | Estetica Intuit vetro nero con finiture inox antimpronta | Estetica Intuit Pure Black in vetro   | Estetica Intuit Pure Black in vetro                 | Estetica Intuit Pure Black in vetro | Estetica Intuit Pure Black in vetro      |
|  | -                                     | -  | -                                     | Manopole push/pull                                  | -                                   | Manopole push/pull                       |
|  | •                                     | •  | •                                     | -   | -                                   | -  |
|  | •                                     | •  | •                                     | •   | •                                   | •  |
|  | 30°C - 230°C                          | 30°C - 230°C   | 30°C - 230°C                          | 30°C - 300°C  | 30°C - 300°C                        | 30°C - 300°C                             |
|  | 3                                     | 3  | 3                                     | 3   | 3                                   | 3  |
|  | 2                                     | 2  | 2                                     | 1   | 1                                   | 1  |
|  | Vapore                                | Vapore   | Vapore                                | Pirolitica  | Pirolitica                          | Funzione Aqua Cleaning                   |
|  | •                                     | •  | •                                     | •   | •                                   | •  |
|  | •                                     | •  | •                                     | -   | •                                   | -  |
|  | •                                     | •  | •                                     | •   | •                                   | •  |
|  | •                                     | •  | •                                     | •   | •                                   | •  |
|  | -                                     | -  | -                                     | -   | -                                   | -  |
|  | •                                     | •  | •                                     | -   | -                                   | -  |
|  | -                                     | -  | -                                     | -   | -                                   | -  |
|  | •                                     | •  | •                                     | •   | -                                   | •  |
|  | -                                     | -  | -                                     | -   | •                                   | -  |
|  | 3490                                  | 3000   | 3500                                  | 2990  | 3490                                | 2990                                     |
|  | 230                                   | 230  | 220-240                               | 220-240   | 220-240                             | 220-240                                  |
|  | 50                                    | 50   | 50                                    | 50-60   | 50-60                               | 50-60                                    |
|  | CE;DEMKO; UL (EU);WABE                | CE;DEMKO; UL (EU);WABE                                   | CE;DEMKO; UL (EU);WABE                | CE; DEMKO; UL (EU)                                  | CE;DEMKO; UL (EU); GS               | CE; DEMKO; UL (EU)                       |

# Forni

NEW 2026

E

E

| Scheda prodotto in conformità<br>Regolamento delegato (EU) n. 65/2014 |  |  |  |  |                                     |
|---|--|--|--|--|-------------------------------------|
| Nome o marchio del fornitore  |  | Electrolux   | Electrolux   | Electrolux   | Electrolux                          |
| Identificativo del modello  |  | KOCBH 39 X   | KOCDH 77 X2  | KOCDH 76 X   | KODCH 00 H                          |
| Indice di efficienza energetica (EEI cavity)                          |  | 81.2   | 81.2   | 81.2   | 81.2                                |
| Classe di efficienza energetica                                       |  | A+   | A+   | A+   | A++                                 |
| Consumo di energia convezione naturale (kWh)                          |  | 0.93   | 0.93   | 0.93   | 0.93                                |
| Consumo di energia convezione forzata (kWh)                           |  | 0.69   | 0.69   | 0.69   | 0.69                                |
| Numero di cavità  |  | 1  | 1  | 1  | 1                                   |
| Fonte di calore per cavità  |  | Elettrico  | Elettrico  | Elettrico  | Elettrico                           |
| Volume utile (l)  |  | 72   | 72   | 72   | 72                                  |
| Caratteristiche principali  |  |  |  |  |                                     |
| Tipologia   |  | Forno multifunzione a vapore SteamCrisp®                 | Forno multifunzione SteamCrisp®                          | Forno multifunzione SteamCrisp®                          | Forno multifunzione SteamBake       |
| Estetica  |  | Estetica Intuit vetro nero con finiture inox antimpronta | Estetica Intuit vetro nero con finiture inox antimpronta | Estetica Intuit vetro nero con finiture inox antimpronta | Estetica Intuit Pure Black in vetro |
| Manopole push/pull  |  | -  | Manopole push/pull                                       | Manopole push/pull                                       | -                                   |
| Funzione Steamify®  |  | -  | -  | -  | -                                   |
| Riscaldamento rapido automatico                                       |  | •  | •  | •  | •                                   |
| Temperatura minima e massima (°C)                                     |  | 30°C - 300°C   | 30°C - 300°C   | 30°C - 300°C   | 30°C - 300°C                        |
| Vetri termoriflettenti  |  | 3  | 3  | 3  | 3                                   |
| N° luci forno   |  | 1  | 1  | 1  | 1                                   |
| Pulizia   |  | Funzione Aqua Cleaning                                   | Funzione Aqua Cleaning                                   | Funzione Aqua Cleaning                                   | Funzione Aqua Cleaning              |
| Chiusura Porta VelvetClosing®   |  | •  | •  | •  | •                                   |
| Dotazione   |  |  |  |  |                                     |
| Connettività integrata (Wi-Fi)  |  | -  | -  | -  | -                                   |
| Griglia   |  | •  | •  | •  | •                                   |
| Leccarda  |  | •  | •  | •  | •                                   |
| Teglia dolci  |  | •  | •  | •  | •                                   |
| Teglia AirFry   |  | -  | -  | -  | -                                   |
| Pirofila per cottura a vapore   |  | -  | -  | -  | -                                   |
| Sensore di umidità  |  | -  | -  | -  | -                                   |
| Termosonda per alimenti   |  | •  | •  | -  | -                                   |
| Caratteristiche tecniche  |  |  |  |  |                                     |
| Potenza massima assorbita (W)   |  | 2990   | 2490   | 2490   | 3490                                |
| Tensione (V)  |  | 220-240  | 220-240  | 220-240  | 220-240                             |
| Frequenza (Hz)  |  | 50-60  | 50-60  | 50-60  | 50-60                               |
| Certificazioni  |  | CE; DEMKO; UL (EU)                                       | CE; DEMKO; UL (EU)                                       | CE; DEMKO; UL (EU)                                       | CE; DEMKO; UL (EU)                  |

NEW 2026

NEW 2026

NEW 2026

NEW 2026

Forni

|  |                                     |                                     |                                     |  |                                     |  |
|--|-------------------------------------|-------------------------------------|-------------------------------------|--|-------------------------------------|--|
|  | Electrolux                          | Electrolux                          | Electrolux                          | Electrolux   | Electrolux                          | Electrolux   |
|  | KODEH 64 H                          | KODDP 66 WH                         | KOFDP 46 WH2                        | KOFDP 76 X   | KOFCH 20 H                          | KOFEH 64 X   |
|  | 81.2                                | 81.2                                | 81.2                                | 81.2   | 81.2                                | 81.2   |
|  | A+                                  | A+                                  | A++                                 | A+   | A++                                 | A+   |
|  | 0.93                                | 0.93                                | 0.93                                | 0.93   | 0.93                                | 0.93   |
|  | 0.69                                | 0.69                                | 0.69                                | 0.69   | 0.69                                | 0.69   |
|  | 1                                   | 1                                   | 1                                   | 1  | 1                                   | 1  |
|  | Elettrico                           | Elettrico                           | Elettrico                           | Elettrico  | Elettrico                           | Elettrico  |
|  | 72                                  | 72                                  | 72                                  | 72   | 72                                  | 72   |
|  | Forno multifunzione SteamBake       | Forno multifunzione SteamBake       | Forno multifunzione SurroundCook®   | Forno multifunzione                                      | Forno multifunzione SteamBake       | Forno multifunzione                                      |
|  | Estetica Intuit Pure Black in vetro | Estetica Intuit Pure Black in vetro | Estetica Intuit Pure Black in vetro | Estetica Intuit vetro nero con finiture inox antimpronta | Estetica Intuit Pure Black in vetro | Estetica Intuit vetro nero con finiture inox antimpronta |
|  | Manopole push/pull                  | Manopole push/pull                  | Manopole push/pull                  | Manopole push/pull                                       | -                                   | Manopole push/pull                                       |
|  | -                                   | -                                   | -                                   | -  | -                                   | -  |
|  | -                                   | .                                   | .                                   | .  | .                                   | -  |
|  | 50°C - 275°C                        | 30°C - 300°C                        | 30°C - 300°C                        | 30°C - 300°C   | 30°C - 300°C                        | 50°C - 275°C   |
|  | 2                                   | 3                                   | 3                                   | 3  | 3                                   | 2  |
|  | 1                                   | 1                                   | 1                                   | 1  | 1                                   | 1  |
|  | Funzione Aqua Cleaning              | Pirolitica                          | Pirolitica                          | Pirolitica   | Funzione Aqua Cleaning              | Funzione Aqua Cleaning                                   |
|  | .                                   | .                                   | .                                   | .  | .                                   | .  |
|  | -                                   | .                                   | .                                   | -  | -                                   | -  |
|  | .                                   | .                                   | .                                   | .  | .                                   | .  |
|  | .                                   | .                                   | .                                   | .  | .                                   | .  |
|  | .                                   | .                                   | .                                   | .  | .                                   | .  |
|  | -                                   | -                                   | -                                   | -  | -                                   | -  |
|  | -                                   | -                                   | -                                   | -  | -                                   | -  |
|  | -                                   | -                                   | -                                   | -  | -                                   | -  |
|  | -                                   | -                                   | -                                   | -  | -                                   | -  |
|  | 2990                                | 3490                                | 3490                                | 2990   | 3490                                | 2790   |
|  | 220-240                             | 220-240                             | 220-240                             | 220-240  | 220-240                             | 220-240  |
|  | 50-60                               | 50-60                               | 50-60                               | 50-60  | 50-60                               | 50   |
|  | CE; DEMKO; UL (EU)                  | CE; DEMKO; UL (EU)                  | CE; DEMKO; UL (EU)                  | CE; DEMKO; UL (EU)                                       | CE; DEMKO; UL (EU)                  | CE; DEMKO; UL (EU)                                       |

# Forni

NEW 2026

E

| Scheda prodotto in conformità<br>Regolamento delegato (EU) n. 65/2014 |  |                                 |                                  |                                  |                                  |
|---|--|---------------------------------|----------------------------------|----------------------------------|----------------------------------|
| Nome o marchio del fornitore  |  | Electrolux                      | Electrolux                       | Electrolux                       | Electrolux                       |
| Identificativo del modello  |  | KOCGH 60 TH                     | KOCGS 70 TX                      | KOCGS 30 TX                      | KODFP 46 X                       |
| Indice di efficienza energetica (EEI cavity)                          |  | 95.3                            | 95.3                             | 95.3                             | 81.2                             |
| Classe di efficienza energetica                                       |  | A                               | A                                | A                                | A+                               |
| Consumo di energia convezione naturale (kWh)                          |  | 0.93                            | 0.93                             | 0.93                             | 0.93                             |
| Consumo di energia convezione forzata (kWh)                           |  | 0.81                            | 0.81                             | 0.81                             | 0.69                             |
| Numero di cavità  |  | 1                               | 1                                | 1                                | 1                                |
| Fonte di calore per cavità  |  | Elettrico                       | Elettrico                        | Elettrico                        | Elettrico                        |
| Volume utile (l)  |  | 72                              | 72                               | 72                               | 72                               |
| Caratteristiche principali  |  |                                 |                                  |                                  |                                  |
| Tipologia   |  | Forno multifunzione SteamCrisp® | Forno multifunzione SteamCrisp®  | Forno multifunzione SteamCrisp®  | Forno multifunzione SteamBake    |
| Estetica  |  | Estetica Intuit Pure black      | Estetica Intuit inox antimpronta | Estetica Intuit inox antimpronta | Estetica Intuit Inox antimpronta |
| Manopole push/pull  |  | Manopole push/pull              | Manopole push/pull               | -                                | Manopole push/pull               |
| Funzione Steamify®  |  | -                               | -                                | -                                | -                                |
| Riscaldamento rapido automatico                                       |  | -                               | -                                | -                                | -                                |
| Temperatura minima e massima (°C)                                     |  | 50°C - 275°C                    | 50°C - 275°C                     | 50°C - 275°C                     | 30°C - 300°C                     |
| Vetri termoriflettenti  |  | 2                               | 2                                | 2                                | 3                                |
| Luci forno  |  | 1                               | 1                                | 1                                | 1                                |
| Pulizia   |  | Funzione Aqua Cleaning          | Funzione Aqua Cleaning           | Funzione Aqua Cleaning           | Pirolitica                       |
| Chiusura Porta VelvetClosing®   |  | -                               | -                                | -                                | -                                |
| Dotazione   |  |                                 |                                  |                                  |                                  |
| Connettività integrata (Wi-Fi)  |  | -                               | -                                | -                                | -                                |
| Griglia   |  | -                               | -                                | -                                | -                                |
| Leccarda  |  | -                               | -                                | -                                | -                                |
| Teglia dolci  |  | -                               | -                                | -                                | -                                |
| Teglia AirFry   |  | -                               | -                                | -                                | -                                |
| Teglia Easy2Clean   |  | -                               | -                                | -                                | -                                |
| Pirofila per cottura a vapore   |  | -                               | -                                | -                                | -                                |
| Sensore di umidità  |  | -                               | -                                | -                                | -                                |
| Termosonda per alimenti   |  | -                               | -                                | -                                | -                                |
| Caratteristiche tecniche  |  |                                 |                                  |                                  |                                  |
| Potenza massima assorbita (W)   |  | 2790                            | 2790                             | 2790                             | 3490                             |
| Tensione (V)  |  | 220-240                         | 220-240                          | 220-240                          | 220-240                          |
| Frequenza (Hz)  |  | 50-60                           | 50-60                            | 50-60                            | 50-60                            |
| Certificazioni  |  | CE; DEMKO; UL (EU)              | CE; DEMKO; UL (EU)               | CE; DEMKO; UL (EU)               | CE; DEMKO; UL (EU)               |

NEW 2026

E

NEW 2026

E

NEW 2026

NEW 2026

NEW 2026

|  |  |                                  |                                     |                                     |                                      |                                      |
|--|--|----------------------------------|-------------------------------------|-------------------------------------|--------------------------------------|--------------------------------------|
|  | Electrolux<br>KOMFP 46 X2                      | Electrolux<br>KODGH 64 TH        | Electrolux<br>KODGS 64 TX2          | Electrolux<br>KODGS 24 TX2          | Electrolux<br>KOFFP 46 X2            | Electrolux<br>KOFFP 0 PX             |
|  | 61.2   | 95.3                             | 81.2                                | 81.2                                | 61.2                                 | 61.2                                 |
|  | A++  | A+                               | A+                                  | A+                                  | A++                                  | A++                                  |
|  | 0.93   | 0.93                             | 0.93                                | 0.93                                | 0.93                                 | 0.93                                 |
|  | 0.52   | 0.81                             | 0.69                                | 0.69                                | 0.52                                 | 0.52                                 |
|  | 1  | 1                                | 1                                   | 1                                   | 1                                    | 1                                    |
|  | Elettrico                                      | Elettrico                        | Elettrico                           | Elettrico                           | Elettrico                            | Elettrico                            |
|  | 72   | 72                               | 72                                  | 72                                  | 72                                   | 72                                   |
|  | Forno multifunzione<br>SurroundCook®<br>AirFry | Forno multifunzione<br>SteamBake | Forno multifunzione<br>SteamBake    | Forno multifunzione<br>SteamBake    | Forno multifunzione<br>SurroundCook® | Forno multifunzione<br>SurroundCook® |
|  | Estetica Intuit Inox<br>antimpronta            | Estetica Intuit<br>Pure Black    | Estetica Intuit Inox<br>antimpronta | Estetica Intuit Inox<br>antimpronta | Estetica Intuit Inox<br>antimpronta  | Estetica Intuit Inox<br>antimpronta  |
|  | Manopole<br>push/pull                          | Manopole<br>push/pull            | Manopole<br>push/pull               | -                                   | Manopole<br>push/pull                | -                                    |
|  | -  | -                                | -                                   | -                                   | -                                    | -                                    |
|  | 30°C - 300°C                                   | 50°C - 275°C                     | 50°C - 275°C                        | 50°C - 275°C                        | 30°C - 300°C                         | 30°C - 300°C                         |
|  | 3  | 2                                | 2                                   | 2                                   | 3                                    | 3                                    |
|  | 1  | 1                                | 1                                   | 1                                   | 1                                    | 1                                    |
|  | Pirolitica                                     | Funzione Aqua<br>Cleaning        | Funzione Aqua<br>Cleaning           | Funzione Aqua<br>Cleaning           | Pirolitica                           | Pirolitica                           |
|  | -  | •                                | •                                   | •                                   | •                                    | -                                    |
|  | -  | -                                | -                                   | -                                   | -                                    | -                                    |
|  | •  | •                                | •                                   | •                                   | •                                    | •                                    |
|  | •  | •                                | •                                   | •                                   | •                                    | •                                    |
|  | •  | -                                | -                                   | -                                   | -                                    | -                                    |
|  | -  | -                                | -                                   | -                                   | -                                    | -                                    |
|  | -  | -                                | -                                   | -                                   | -                                    | -                                    |
|  | -  | -                                | -                                   | -                                   | -                                    | -                                    |
|  | 3490   | 2990                             | 2990                                | 2790                                | 3490                                 | 3490                                 |
|  | 220-240  | 220-240                          | 220-240                             | 220-240                             | 220-240                              | 220-240                              |
|  | 50-60  | 50-60                            | 50-60                               | 50-60                               | 50-60                                | 50-60                                |
|  | CE; DEMKO;<br>UL (EU)                          | CE; DEMKO;<br>UL (EU)            | CE; DEMKO;<br>UL (EU)               | CE; DEMKO;<br>UL (EU)               | CE; DEMKO;<br>UL (EU)                | CE; DEMKO;<br>UL (EU)                |

Forni

# Forni

| Scheda prodotto in conformità<br>Regolamento delegato (EU) n. 65/2014 |  |                                   |   |                        |                                   |
|---|--|-----------------------------------|---|------------------------|-----------------------------------|
| Nome o marchio del fornitore  |  | Electrolux                        | Electrolux  | Electrolux             | Electrolux                        |
| Identificativo del modello  |  | KOFGH 40 TH                       | KOFGC 40 BK<br>KOFGC 40 BX                              | KOFGH 24 TK            | KOFFH 2 PX                        |
| Indice di efficienza energetica (EEI cavity)                          |  | 95.3                              | 95.1  | 81.2                   | 61.2                              |
| Classe di efficienza energetica                                       |  | A                                 | A   | A+                     | A++                               |
| Consumo di energia convezione naturale (kWh)                          |  | 0.93                              | 0.89  | 0.93                   | 0.93                              |
| Consumo di energia convezione forzata (kWh)                           |  | 0.81                              | 0.78  | 0.69                   | 0.52                              |
| Numero di cavità  |  | 1                                 | 1   | 1                      | 1                                 |
| Fonte di calore per cavità  |  | Elettrico                         | Elettrico   | Elettrico              | Elettrico                         |
| Volume utile (l)  |  | 72                                | 65  | 72                     | 72                                |
| Caratteristiche principali  |  |                                   |   |                        |                                   |
| Tipologia   |  | Forno multifunzione SurroundCook® | Forno multifunzione SurroundCook®                       | Forno multifunzione    | Forno multifunzione SurroundCook® |
| Estetica  |  | Estetica Intuit Pure Black        | Estetica Intuit nera / Estetica Intuit inox antimpronta | Estetica Intuit nera   | Estetica Intuit Inox antimpronta  |
| Manopole push/pull  |  | Manopole push/pull                | Manopole push/pull                                      | -                      | -                                 |
| Funzione Steamify®  |  | -                                 | -   | -                      | -                                 |
| Riscaldamento rapido automatico                                       |  | -                                 | -   | -                      | -                                 |
| Temperatura minima e massima (°C)                                     |  | 50°C - 275°C                      | 50°C - 250°C  | 50°C - 275°C           | 30°C - 300°C                      |
| Vetri termoriflettenti  |  | 2                                 | 2   | 2                      | 3                                 |
| Luci forno  |  | 1                                 | 1   | 1                      | 1                                 |
| Pulizia   |  | Funzione Aqua Cleaning            | Catalitica  | Funzione Aqua Cleaning | Funzione Aqua Cleaning            |
| Chiusura Porta VelvetClosing®   |  | -                                 | -   | •                      | •                                 |
| Dotazione   |  |                                   |   |                        |                                   |
| Connettività integrata (Wi-Fi)  |  | -                                 | -   | -                      | -                                 |
| Griglia   |  | •                                 | •   | •                      | •                                 |
| Leccarda  |  | •                                 | •   | •                      | •                                 |
| Teglia dolci  |  | •                                 | -   | •                      | -                                 |
| Teglia AirFry   |  | -                                 | -   | -                      | -                                 |
| Teglia Easy2Clean   |  | -                                 | -   | -                      | -                                 |
| Pirofila per cottura a vapore   |  | -                                 | -   | -                      | -                                 |
| Sensore di umidità  |  | -                                 | -   | -                      | -                                 |
| Termosonda per alimenti   |  | -                                 | -   | -                      | -                                 |
| Caratteristiche tecniche  |  |                                   |   |                        |                                   |
| Potenza massima assorbita (W)   |  | 2790                              | 2090  | 2790                   | 3490                              |
| Tensione (V)  |  | 220-240                           | 220-240   | 230                    | 220-240                           |
| Frequenza (Hz)  |  | 50-60                             | 50-60   | 50-60                  | 50-60                             |
| Certificazioni  |  | CE; DEMKO; UL (EU)                | CE; DEMKO; UL (EU)                                      | CE; DEMKO; UL (EU)     | CE; DEMKO; UL (EU)                |

|  | E                                |  | E                                |  | E                      |  |
|--|----------------------------------|--|----------------------------------|--|------------------------|--|
|  | Electrolux                       | Electrolux   | Electrolux                       | Electrolux   | Electrolux             | Electrolux   |
|  | KOHFP 46 BX                      | KOIGH 04 TX2<br>KOIGH 04 W<br>KOIGH 04 K   | KOHHH 045 X                      | KOHHH 04 X<br>KOHHH 04 W<br>KOHHH 04 K   | KOIHH 00 K             | COHHH 00 BX<br>COHHH 00 BK                                 |
|  | 81.7                             | 81.2   | 81                               | 81   | 95.3                   | 94.9   |
|  | A+                               | A+   | A+                               | A+   | A                      | A  |
|  | 0.94                             | 0.93   | 0.89                             | 0.89   | 0.82                   | 0.89   |
|  | 0.67                             | 0.69   | 0.68                             | 0.68   | -                      | 0.75   |
|  | 1                                | 1  | 1                                | 1  | 1                      | 1  |
|  | Elettrico                        | Elettrico  | Elettrico                        | Elettrico  | Elettrico              | Elettrico  |
|  | 65                               | 72   | 68                               | 68   | 73                     | 58   |
|  | Forno multifunzione              | Forno multifunzione  | Forno multifunzione              | Forno multifunzione  | Forno tradizionale     | Forno multifunzione  |
|  | Estetica Intuit inox antimpronta | Estetica Intuit inox antimpronta /<br>Estetica Intuit bianca /<br>Estetica Intuit nera | Estetica Intuit inox antimpronta | Estetica Intuit inox antimpronta /<br>Estetica Intuit bianca /<br>Estetica Intuit nera / | Estetica Intuit nera   | Estetica Intuit inox antimpronta /<br>Estetica Intuit nera |
|  | -                                | -  | -                                | -  | -                      | -  |
|  | -                                | -  | -                                | -  | -                      | -  |
|  | 50°C - 250°C                     | 50°C - 275°C   | 50°C - 275°C                     | 50°C - 275°C   | 50°C - 250°C           | 50°C - 250°C   |
|  | 4                                | 2 / 2 / 2  | 2                                | 2  | 2                      | 2  |
|  | 1                                | 2  | 1                                | 1  | 1                      | 1  |
|  | 1 ciclo pirolitici               | Funzione Aqua Cleaning   | Funzione Aqua Cleaning           | Funzione Aqua Cleaning   | Funzione Aqua Cleaning | Funzione Aqua Cleaning                                     |
|  | -                                | -  | -                                | -  | -                      | -  |
|  | -                                | -  | -                                | -  | -                      | -  |
|  | -                                | -  | -                                | -  | -                      | -  |
|  | -                                | -  | -                                | -  | -                      | -  |
|  | -                                | -  | -                                | -  | -                      | -  |
|  | -                                | -  | -                                | -  | -                      | -  |
|  | -                                | -  | -                                | -  | -                      | -  |
|  | -                                | -  | -                                | -  | -                      | -  |
|  | 2320                             | 2790   | 2790                             | 2790   | 2760                   | 2060   |
|  | 220-240                          | 220-240  | 220-240                          | 230 /<br>220-240 /<br>220-240 /  | 220-240                | 230  |
|  | 50-60                            | 50-60  | 50-60                            | 50-60  | 50-60                  | 50   |
|  | CE; DEMKO; UL (EU)               | CE; DEMKO; UL (EU)   | CE; DEMKO; UL (EU)               | CE; DEMKO; UL (EU)   | CE; DEMKO; UL (EU)     | CE; DEMKO; UL (EU)   |

# Forni

| Scheda prodotto in conformità Regolamento delegato (EU) n. 65/2014 |   |   |  |   |
|--|---|---|--|---|
| Nome o marchio del fornitore                                       | Electrolux  | Electrolux                              | Electrolux   | Electrolux  |
| Identificativo del modello   | KOHHH 00 BX3<br>KOHHH 00 BK3                              | FR 65 G                                 | FR 53 G<br>FR 53 X   | FR 53 R<br>FR 53 S  |
| Indice di efficienza energetica (EEI cavity)                       | 94.9  | 95.3                                    | 95.2   | 95.2  |
| Classe di efficienza energetica                                    | A   | A                                       | A  | A   |
| Consumo di energia convezione naturale (kWh)                       | 0.89  | 0.93                                    | 0.89   | 0.89  |
| Consumo di energia convezione forzata (kWh)                        | 0.75  | 0.81                                    | 0.8  | 0.8   |
| Numero di cavità   | 1   | 1                                       | 1  | 1   |
| Fonte di calore per cavità   | Elettrico   | Elettrico                               | Elettrico  | Elettrico   |
| Volume utile (l)   | 58  | 72                                      | 68   | 68  |
| Caratteristiche principali   |   |   |  |   |
| Tipologia  | Forno multifunzione                                       | Forno multifunzione                     | Forno multifunzione  | Forno multifunzione   |
| Estetica   | Estetica Intuit inox antimpronta/<br>Estetica Intuit nera | Estetica nera ghisa con manopole ottone | Estetica Nero ghisa con manopole ottone / Estetica Inox antimpronta con manopole e maniglia inox | Estetica Rame con manopole e maniglia ottone / Sabbia/maniglia e manopole finitura bronzo |
| Manopole push/pull   | -   | -                                       | -  | -   |
| Funzione Steamify®   | -   | -                                       | -  | -   |
| Riscaldamento rapido automatico                                    | -   | -                                       | -  | -   |
| Temperatura minima e massima (°C)                                  | 50°C - 250°C  | 50°C - 275°C                            | 50°C - 275°C   | 50°C - 275°C  |
| Vetri termoriflettenti   | 2   | 3                                       | 2 / 3  | 2 / 3   |
| Luci forno   | 1   | 1                                       | 1  | 1   |
| Pulizia  | Funzione Aqua Cleaning                                    | Funzione Aqua Cleaning                  | Funzione Aqua Cleaning   | Funzione Aqua Cleaning  |
| Chiusura Porta VelvetClosing®                                      | -   | -                                       | -  | -   |
| Dotazione  |   |   |  |   |
| Connettività integrata (Wi-Fi)                                     | -   | -                                       | -  | -   |
| Griglia  | •   | •                                       | •  | •   |
| Leccarda   | -   | •                                       | •  | •   |
| Teglia dolci   | •   | •                                       | -  | -   |
| Teglia AirFry  | -   | -                                       | -  | -   |
| Pirofila per cottura a vapore                                      | -   | -                                       | -  | -   |
| Sensore di umidità   | -   | -                                       | -  | -   |
| Termosonda per alimenti  | -   | -                                       | -  | -   |
| Caratteristiche tecniche   |   |   |  |   |
| Potenza massima assorbita (W)                                      | 2060  | 2780                                    | 2780   | 2780  |
| Tensione (V)   | 230   | 220-240                                 | 220-240  | 220-240 / 230   |
| Frequenza (Hz)   | 50  | 50-60                                   | 50-60  | 50-60 / 50  |
| Certificazioni   | CE; DEMKO; UL (EU)  | CE; DEMKO; UL (EU)                      | CE; DEMKO; UL (EU)   | CE; DEMKO; UL (EU)  |

NEW 2026

NEW 2026

NEW 2026

|  |                           |  |  |  |                                     |   |
|--|---------------------------|--|--|--|-------------------------------------|---|
|  | Electrolux                | Electrolux   | Electrolux   | Electrolux   | Electrolux                          | Electrolux  |
|  | F 13 GX                   | KVLAE 2 XH   | KVLBE 09 H   | KVLBE 08 X   | KVDDP 46 WH                         | KBZE 10 X   |
|  | 81.6                      | -  | -  | -  | 79.7                                | 102.3   |
|  | A+                        | -  | -  | -  | A+                                  | A+  |
|  | 1.49                      | -  | -  | -  | 0.99                                | 1.16  |
|  | -                         | -  | -  | -  | 0.59                                | 0.74  |
|  | 1                         | 1  | 1  | 1  | 1                                   | 1   |
|  | Gas                       | Elettrico  | Elettrico  | Elettrico  | Elettrico                           | Elettrico   |
|  | 69                        | 44   | 44   | 44   | 45                                  | 85  |
|  | Forno gas                 | Forno multifunzione combinato con microonde CombiQuick | Forno multifunzione combinato con microonde CombiQuick | Forno multifunzione combinato con microonde CombiQuick   | Forno multifunzione SteamBake       | Forno multifunzione                               |
|  | Estetica Inox antimpronta | Estetica Intuit Pure Black in vetro                    | Estetica Intuit Pure Black in vetro                    | Estetica Intuit vetro nero con finiture inox antimpronta | Estetica Intuit Pure Black in vetro | Estetica vetro nero con finiture inox antimpronta |
|  | -                         | -  | -  | -  | Manopole push/pull                  | Manopole push/pull                                |
|  | -                         | -  | -  | -  | -                                   | -   |
|  | -                         | -  | -  | -  | -                                   | -   |
|  | 50°C - 250°C              | 30°C - 230°C   | 30°C - 250°C   | 30°C - 250°C   | 30°C - 300°C                        | 30°C - 260°C                                      |
|  | 2                         | 3  | 3  | 3  | 4                                   | 3   |
|  | 1                         | 1  | 1  | 1  | 1                                   | 2   |
|  | -                         | Funzione Aqua Cleaning                                 | Funzione Aqua Cleaning                                 | Funzione Aqua Cleaning                                   | Pirolitica                          | Funzione Aqua Cleaning                            |
|  | -                         | -  | -  | -  | -                                   | -   |
|  | -                         | -  | -  | -  | -                                   | -   |
|  | -                         | -  | -  | -  | -                                   | -   |
|  | -                         | -  | -  | -  | -                                   | -   |
|  | -                         | -  | -  | -  | -                                   | -   |
|  | -                         | -  | -  | -  | -                                   | -   |
|  | -                         | -  | -  | -  | -                                   | -   |
|  | 1770                      | 3000   | 3000   | 3000   | 3000                                | 3100  |
|  | 230                       | 220-240  | 220-240  | 220-240  | 220-240                             | 220-240   |
|  | 50                        | 50   | 50   | 50   | 50                                  | 50-60   |
|  | CE; KIWA; UL              | CE; DEMKO; UL (EU); WABE                               | CE; DEMKO; UL (EU); WABE                               | CE; DEMKO; UL (EU); WABE                                 | CE; DEMKO; UL (EU); WABE            | CE; IMQ   |

# Forni a microonde

NEW 2026

NEW 2026

| Caratteristiche principali              |      |   |   |   |  |
|---|------|---|---|---|--|
| Marca                                   |      | Electrolux  | Electrolux  | Electrolux  |  |
| Modello                                 |      | KVMDE 46 H  | KVMBE 08 H  | KVMBE 08 X  |  |
| Tipologia                               |      | Microonde con grill dotato di piatto girevole XL                                  | Microonde con grill dotato di piatto girevole                       | Microonde con grill dotato di piatto girevole                       |  |
| Estetica                                |      | Estetica Intuit Pure Black in vetro   | Estetica Intuit Pure Black in vetro                                 | Estetica Intuit vetro nero con finiture inox antrimponta            |  |
| Display                                 |      | Programmatore inizio-fine cottura EXPlore con display LED e comandi Touch Control | Programmatore inizio-fine cottura EXCite con display TFT Full Touch | Programmatore inizio-fine cottura EXCite con display TFT Full Touch |  |
| Volume forno                            | (l)  | 44  | 44  | 44  |  |
| Prestazioni                             |      |   |   |   |  |
| Potenza resa microonde                  | (W)  | 1000  | 1000  | 1000  |  |
| Potenza resa convezione                 | (W)  | -   | -   | -   |  |
| Potenza resa grill                      | (W)  | 1200  | 1200  | 1200  |  |
| Sicurezza bambini                       |      | •   | •   | •   |  |
| Programmatore elettronico               |      | •   | •   | •   |  |
| Programmi di cottura preimpostati       |      | •   | -   | -   |  |
| Programmi di scongelamento preimpostati |      | •   | •   | •   |  |
| Ricettario                              |      | •   | -   | -   |  |
| Caratteristiche tecniche                |      |   |   |   |  |
| Potenza massima assorbita               | (W)  | 2100  | 2100  | 2100  |  |
| Tensione                                | (V)  | 220-240   | 220-240   | 220-240   |  |
| Frequenza                               | (Hz) | 50  | 50  | 50  |  |
| Certificazioni                          |      | CE;DEMKO; UL (EU);WABE  | CE; DEMKO; UL (EU); WABE  | CE; DEMKO; UL (EU)  |  |

NEW 2026

NEW 2026

NEW 2026

Forni

|  | NEW 2026  | NEW 2026  | NEW 2026                                       |  |   |
|--|---|---|--|--|---|
|  | Electrolux  | Electrolux  | Electrolux                                     | Electrolux                                     | Electrolux  |
|  | KVMDE 46 X  | KVMFE 46 GX   | LMS 4253 TBK                                   | MQ 927 GNE                                     | KMFD 264 TEX  |
|  | Microonde con grill dotato di piatto girevole   | Microonde con grill dotato di piatto girevole   | Microonde con grill                            | Microonde con grill                            | Microonde con grill                                       |
|  | Estetica Intuit vetro nero con finiture inox antrimpronta   | Estetica Intuit Inox antrimpronta   | Estetica nera                                  | Estetica nera                                  | Estetica Intuit vetro nero con finiture inox antrimpronta |
|  | Programmatore inizio-fine cottura EXPlore con display LED, comandi Touch Control e manopole push/pull | Programmatore inizio-fine cottura EXPlore con display LED, comandi Touch Control e manopole push/pull | Programmatore elettronico con display digitale | Programmatore elettronico con display digitale | Programmatore elettronico con display digitale            |
|  | 44  | 44  | 25   | 26   | 26  |
|  | 1000  | 1000  | 900  | 900  | 900   |
|  | -   | -   | -  | -  | -   |
|  | 1200  | 1200  | 1000   | 800  | 800   |
|  | .   | .   | .  | .  | .   |
|  | .   | .   | .  | .  | .   |
|  | .   | .   | .  | .  | .   |
|  | .   | .   | .  | .  | .   |
|  | .   | .   | -  | -  | -   |
|  | 2100  | 2100  | 1450   | 2200   | 2200  |
|  | 220-240   | 220-240   | 230  | 220-240  | 220-240   |
|  | 50  | 50  | 50   | 50   | 50  |
|  | CE; DEMKO; UL (EU)  | CE; DEMKO; UL (EU); WABE  | CE   | CE;VDE   | CE;VDE  |

# Forni a microonde

**NEW 2026**

| Caratteristiche principali              |      |   |  |  |  |
|---|------|---|--|--|--|
| Marca                                   |      | Electrolux  | Electrolux                                     | Electrolux                                     |  |
| Modello                                 |      | MQ 818 GXE  | KMFD 264 TEH                                   | KMSD 253 TBH                                   |  |
| Tipologia                               |      | Microonde con grill                               | Microonde con grill                            | Microonde con grill                            |  |
| Estetica                                |      | Estetica vetro nero con finiture inox antimpronta | Estetica Intuit Pure Black in vetro            | Estetica Intuit Pure Black in vetro            |  |
| Display                                 |      | Programmatore elettronico con display digitale    | Programmatore elettronico con display digitale | Programmatore elettronico con display digitale |  |
| Volume forno                            | (l)  | 17  | 26   | 25   |  |
| Prestazioni                             |      |   |  |  |  |
| Potenza resa microonde                  | (W)  | 800   | 900  | 900  |  |
| Potenza resa convezione                 | (W)  | -   | -  | -  |  |
| Potenza resa grill                      | (W)  | 800   | 800  | 1000   |  |
| Sicurezza bambini                       |      | •   | •  | •  |  |
| Programmatore elettronico               |      | •   | •  | •  |  |
| Programmi di cottura preimpostati       |      | •   | •  | •  |  |
| Programmi di scongelamento preimpostati |      | •   | •  | •  |  |
| Caratteristiche tecniche                |      |   |  |  |  |
| Potenza massima assorbita               | (W)  | 1250  | 1450   | 1450   |  |
| Tensione                                | (V)  | 220-240   | 230  | 230  |  |
| Frequenza                               | (Hz) | 50  | 50   | 50   |  |
| Certificazioni                          |      | CE,VDE  | CE   | CE   |  |

NEW 2026

Forni

|  |  |  |  |  |
|--|--|--|--|--|
|  | Electrolux   | Electrolux                                     | Electrolux                                     | Electrolux                                     |
|  | KMSD 203 TMX   | MQC 326 GXE                                    | EMS 4253 TBX                                   | MO 318 GXE                                     |
|  | Microonde con grill                                      | Microonde con grill                            | Microonde con grill                            | Microonde con grill                            |
|  | Estetica Intuit vetro nero con finiture inox antimpronta | Estetica inox antimpronta                      | Estetica inox antimpronta                      | Estetica inox antimpronta                      |
|  | Programmatore elettronico con display digitale           | Programmatore elettronico con display digitale | Programmatore elettronico con display digitale | Programmatore elettronico con display digitale |
|  | 20   | 25   | 25   | 17   |
|  | 800  | 900  | 900  | 700  |
|  | -  | 1950   | -  | -  |
|  | 1000   | 1000   | 1000   | 900  |
|  | .  | .  | .  | .  |
|  | -  | .  | .  | .  |
|  | .  | .  | .  | .  |
|  | .  | .  | .  | .  |
|  | 1270   | 1400   | 1450   | 1200   |
|  | 230  | 230-240  | 230  | 230  |
|  | 50   | 50   | 50   | 50   |
|  | CB;CE;GS   | -  | CE   | -  |

# Cantina vino

NEW 2026

| Caratteristiche principali                      |                 |
|---|-----------------|
| Marca   |                 |
| Modello   |                 |
| Tipologia                                       |                 |
| Estetica  |                 |
| Installazione                                   |                 |
| Classe di efficienza energetica                 |                 |
| Consumo annuo di energia                        | (kWh)           |
| Volume totale                                   | (l)             |
| Classe climatica                                |                 |
| Silenziosità                                    | (dB(A) re 1 pW) |
| Classe di silenziosità                          |                 |
| Modello esclusivo per la conservazione del vino |                 |
| Prestazioni                                     |                 |
| Luce interna                                    |                 |
| Controllo elettronico della temperatura         |                 |
| Display LCD                                     |                 |
| N° di bottiglie                                 |                 |
| Ripiani   |                 |
| Caratteristiche tecniche                        |                 |
| Tensione  | (V)             |
| Frequenza                                       | (Hz)            |
| Certificazioni                                  |                 |

| Electrolux                                | Electrolux          | Electrolux                        | Electrolux          |
|---|---------------------|-----------------------------------|---------------------|
| EWCD 280 B6B                              | KBW 6 T             | KBW 6 X                           | KBW 6 H             |
| Cantina vino                              | Cantina vino        | Cantina vino                      | Cantina vino        |
| Estetica Glossy Black                     | Matt Black          | Vetro nero con profili in acciaio | Pure Black in vetro |
| Semi-integrato                            | Semi-integrato      | Semi-integrato                    | Semi-integrato      |
| F   | F                   | F                                 | F                   |
| 103                                       | 83                  | 83                                | 83                  |
| 49  | 49                  | 49                                | 49                  |
| N-ST                                      | N-ST                | N-ST                              | N-ST                |
| 38  | 39                  | 39                                | 39                  |
| C   | C                   | C                                 | C                   |
| .   | .                   | .                                 | .                   |
|   |                     |                                   |                     |
| Illuminazione a LED: Perfect Illumination | Illuminazione a LED | Illuminazione a LED               | Illuminazione a LED |
| .   | .                   | .                                 | .                   |
| -   | -                   | -                                 | -                   |
| 28  | 15                  | 15                                | 15                  |
| 3   | 3                   | 3                                 | 3                   |
|   |                     |                                   |                     |
| 220-240                                   | 220-240             | 220-240                           | 220-240             |
| 50  | 50                  | 50                                | 50                  |
| CE  | CE                  | CE                                | CE                  |

## Macchina da caffè


| Caratteristiche principali     |  |
|--------------------------------|--|
| Marca                          |  |
| Modello                        |  |
| Tipologia                      |  |
| Estetica                       |  |
| Display                        |  |
| Contenitore d'acqua (l)        |  |
| Contenitore caffè chicchi (g)  |  |
| Erogatore acqua calda/vapore   |  |
| Regolazione macinatura caffè   |  |
| Lavaggio automatico            |  |
| Luci a LED                     |  |
| Caratteristiche tecniche       |  |
| Potenza massima assorbita (kW) |  |
| Tensione (V)                   |  |
| Frequenza (Hz)                 |  |
| Certificazioni                 |  |

|   |
|---|
| Electrolux  |
| KBC 85 X  |
| Macchina da Caffè automatica  |
| Intuit vetro nero con finiture inox antimpronta                         |
| Programmatore elettronico Touch Control retroilluminato con display LCD |
| 2.5   |
| 350   |
| .   |
| .   |
| .   |
| .   |
| 1.35  |
| 220-240   |
| 50/60   |
| IMQ   |

## Cassetti

| Caratteristiche principali                                |  |
|---|--|
| Marca   |  |
| Modello   |  |
| Tipologia   |  |
| Estetica  |  |
| Coperti   |  |
| Scongelamento (30°C)                                      |  |
| Lievitazione impasti (40-50°C)                            |  |
| Riscaldamento stoviglie e mantenimento in caldo (60/70°C) |  |
| Cottura a bassa temperatura (80°C)                        |  |
| Funzione yoghurt e fermentazione                          |  |
| Spia di funzionamento                                     |  |
| Caratteristiche tecniche                                  |  |
| Altezza (cm)  |  |
| Potenza massima assorbita (kW)                            |  |
| Tensione (V)  |  |
| Frequenza (Hz)  |  |
| Certificazioni  |  |

| Electrolux             | Electrolux             | Electrolux                                      | Electrolux                                      |
|------------------------|------------------------|---|---|
| LBD 4 T                | LBD 4 Z                | KBD 4 X   | KBS 4 X   |
| Cassetto scaldavivande | Cassetto scaldavivande | Cassetto scaldavivande                          | Cassetto statico                                |
| Matt Black             | Pure Black in vetro    | Intuit vetro nero con finiture inox antimpronta | Intuit vetro nero con finiture inox antimpronta |
| 6                      | 6                      | 6   | 6   |
| .                      | .                      | .   | -   |
| .                      | .                      | .   | -   |
| .                      | .                      | .   | -   |
| .                      | .                      | .   | -   |
| .                      | .                      | .   | -   |
| -                      | .                      | .   | -   |
| 14                     | 14                     | 14  | 14  |
| 0.415                  | 0.415                  | 0.43  | -   |
| 220-240                | 220-240                | 220-240   | -   |
| 50/60                  | 50/60                  | 50/60   | -   |
| CE                     | CE                     | CE  | CE  |



# La nostra gamma di cappe aspiranti

Per la categoria delle cappe abbiamo creato una logica di costruzione per rendere più facile trovare la soluzione più adatta alle tue esigenze.

## Confronta le nostre cappe



**Tecnologia AutoSense:**  
Regola automaticamente la velocità della cappa in base alla quantità di vapori, grassi ed odori rilevati tramite sensori.



**Tecnologia Null Drip Base**  
Impedisce la generazione di umidità sulle superfici così da proteggere i mobili della tua cucina (Disponibile solo su modelli selezionati)



**Tecnologia SilenceTech**  
Rimuove i vapori di cottura dalla cucina silenziosamente, anche alla massima potenza






































**Funzione Breeze**  
Elimina gli odori e mantiene fresca l'aria in cucina



**Tecnologia Hob2Hood®**  
La funzione attiva automaticamente l'aspirazione da piano a cappa grazie alla connessione wireless



**Illuminazione LED**  
Una cucina illuminata in modo intelligente e suggestivo

|   |   |   |   |   |
|---|---|---|---|---|
|  |  |   |  |  |
| <b>500</b><br>ExtractionTech  | <b>600</b><br>Hob2Hood  | <b>700</b><br>Breeze  | <b>800</b><br>SilenceTech   | <b>900</b><br>AutoSense   |
|  |  |  |  |  |
|  |  |  |  |  |
|  |  |  |  |  |
|  |  |  |  |  |
|  |  |  |  |  |
|  |  |  |  |  |

### Tipi di design

|                              |   |   |   |   |   |
|------------------------------|---|---|---|---|---|
| Camino                       | • | • | • | • | • |
| Integrata totale con veletta | • |   |   |   |   |
| Integrata totale pull-out    | • |   |   |   |   |
| Gruppo incasso               | • | • |   |   |   |



**Tecnologia Hob2Hood®.**

Lascia che sia il tuo piano\* ad azionare direttamente la cappa mentre cucini, grazie alla funzione automatica di connessione cappa-piano Hob2Hood®. Un collegamento wireless ti permette di comandare la cappa direttamente dal piano, mantenendo la cucina sempre fresca e priva di odori.



**Tecnologia SilenceTech**

Questa tecnologia trasforma la cappa in un alleato ultra silenzioso e super efficace nel rimuovere, molto silenziosamente e alla massima potenza, tutti gli odori dalla tua cucina. In questo modo puoi sperimentare la creazione di qualsiasi portata, senza preoccuparti di rumori e fastidiosi odori.



**Tecnologia Null Drip Base**

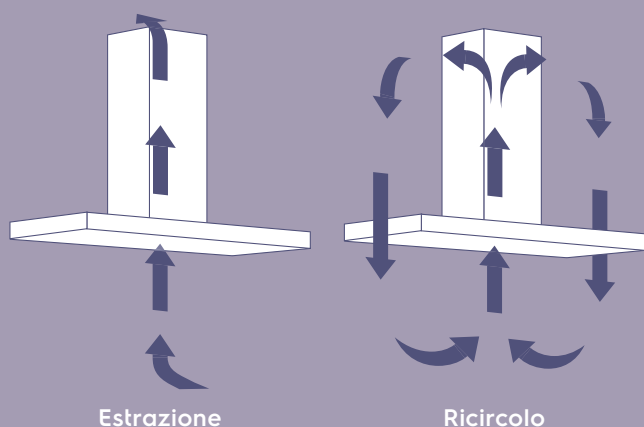
La formazione di condensa sulle superfici della cucina rappresenta una problematica ricorrente durante la preparazione dei tuoi piatti. L'innovativa tecnologia Null Drip Base impedisce la generazione di umidità sulle superfici, convogliandola all'interno di un serbatoio, così da proteggere i mobili presenti nella tua cucina.

\* Tecnologia disponibile su modelli a gas o ad induzione selezionati.

**Cosa c'è da sapere...?**

Il modo più efficiente per eliminare i vapori di cottura e gli odori dalla cucina consiste nell'estrarre l'aria dall'ambiente attraverso un condotto.

In alternativa, l'aria viene fatta ricircolare nell'ambiente: aspirata e purificata attraverso un filtro metallico e un filtro carbone, viene reimpressa in cucina attraverso un'apposita apertura nella cappa.



**Funzione Breeze**

Premi il tasto Breeze non appena hai finito di cucinare. La potenza di aspirazione si imposterà automaticamente al minimo e funzionerà per 10 minuti. Così puoi godere della compagnia dei tuoi ospiti mentre l'aria nella tua cucina si rinfresca silenziosamente.





### Tecnologia Perfect Illumination

Scopri i colori magici di ogni piatto personalizzando l'atmosfera della cucina.

Le luci LED regolabili illuminano l'intera superficie di cottura, offrendoti una visibilità perfetta.

Regola intensità e temperatura della luce da freddo a caldo per trovare la combinazione ideale.



### Tecnologia AuroraTech®

Adatta automaticamente il colore e l'intensità della luce della cappa in base all'ora del giorno.

Grazie a questa tecnologia puoi personalizzare l'illuminazione, creando l'atmosfera ideale in ogni momento della giornata.

Le impostazioni si regolano in modo intelligente per offrirti sempre la luce perfetta.



### Tecnologia AutoSense

I sensori intelligenti rilevano vapore, grasso e odori e regolano automaticamente

la velocità della ventola per una qualità dell'aria sempre ottimale. Goditi una cucina fresca e pulita, grazie alla cappa intelligente che si adatta alle tue esigenze.



## Cappa camino Serie 900 AutoSense KFV 829 K



- **Perfect Illumination:** possibilità di regolazione della luce da fredda a calda
- **Funzione Breeze:** rinfresca l'aria della cucina dopo la cottura, al minimo livello di rumore
- **Tecnologia SilenceTech**
- **Connessione cappa-piano Hob2Hood**
- **Connettività integrata (Wi-Fi)**

### Caratteristiche tecniche

- **Larghezza 90 cm**
- **Classe di efficienza energetica A+**
- Portata massima aspirante 760 m³/h
- Aspirazione perimetrale
- Installabile in modalità filtrante/aspirante
- **1 motore da 260 W**
- Comandi Touch Control su vetro
- Regolazione motore a 3 velocità + 2 intensive
- 2 filtri metallici lavabili
- Spia luminosa saturazione filtri
- 2 luci AuroraTech, led da 9 W

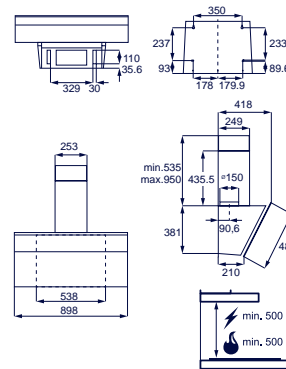
### Accessori

- Disponibile come optional filtro carbone Odour Clean Standard **MCFB91**
- Disponibile come optional filtro carbone Odour Clean Plus **MCFB92**
- Cappa compatibile con Silentium Kit da 28cm **M8CKSL28** e da 7cm **M8CKSL07**
- Cappa compatibile con dispositivo filtrante Airlite **M8CKALD1**

### Benefit e funzioni

- **Tecnologia AutoSense:** regolazione automatica della velocità della cappa in base alla quantità di vapori, grassi ed odori rilevati tramite sensori
- **AuroraTech®** adatta automaticamente il colore e l'intensità della luce della cappa in base all'ora del giorno

**NEW 2026**



### Design

- Estetica acciaio nero con pannello in vetro nero glossy

**NEW 2026**

### KFV 829 Z

Estetica acciaio nero con pannello in vetro Matt nero opaco

| Modello  | Prezzo   |
|----------|----------|
| KFV829K  | 1.100,00 |
| KFV829Z  | 1.100,00 |
| MCFB91   | 50,00    |
| MCFB92   | 189,00   |
| M8CKSL28 | 97,00    |
| M8CKSL07 | 92,00    |
| M8CKALD1 | 352,00   |

Cappa camino Serie 700 Breeze  
LFV 639 K



**Benefit e funzioni**

- **Funzione Breeze:** rinfresca l'aria della cucina dopo la cottura, al minimo livello di rumore
- **Connessione cappa-piano Hob2Hood®**

**Caratteristiche tecniche**

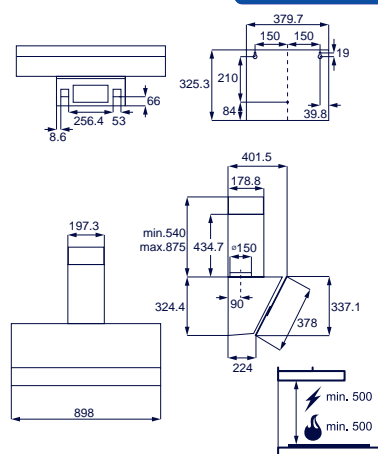
- **Larghezza 90 cm**
- **Classe di efficienza energetica A+**
- Portata massima aspirante 710 m³/h
- Aspirazione perimetrale
- Installabile in modalità filtrante/aspirante
- **1 motore da 250 W**
- Comandi Touch Control su vetro
- Regolazione motore a 3 velocità + intensiva
- 2 filtri metallici lavabili
- Spia luminosa saturazione filtri
- 2 luci LED da 6 W

**Accessori**

- Disponibile come optional filtro carbone Odour Clean Standard **MCFB87**
- Disponibile come optional filtro carbone Odour Clean Plus **MCFB79PL**
- Cappa compatibile con Silentium Kit da 28cm **M8CKSL28** e da 7cm **M8CKSL07**

**Design**

- Estetica acciaio nero con pannello in vetro nero glossy



**NEW 2026**

EU MADE IN ITALY

**NEW 2026**  
LFV 636 K - Larghezza 60 cm  
Portata massima aspirante 700 m³/h

| Modello  | Prezzo |
|----------|--------|
| LFV639K  | 800,00 |
| LFV636K  | 750,00 |
| MCFB87   | 60,00  |
| MCFB79PL | 228,00 |
| M8CKSL28 | 97,00  |
| M8CKSL07 | 92,00  |

Cappa camino Serie 700 Breeze  
LFV 619 Z



**Benefit e funzioni**

- **Funzione Breeze:** rinfresca l'aria della cucina dopo la cottura, al minimo livello di rumore
- **Connessione cappa-piano Hob2Hood®**

**Caratteristiche tecniche**

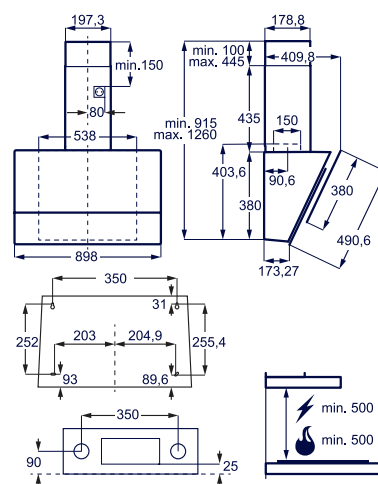
- **Larghezza 90 cm**
- **Classe di efficienza energetica A+**
- Portata massima aspirante 710 m³/h
- Aspirazione perimetrale
- Installabile in modalità filtrante/aspirante
- **1 motore da 250 W**
- Comandi Touch Control su vetro
- Regolazione motore a 3 velocità + intensiva
- 2 filtri metallici lavabili
- Spia luminosa saturazione filtri
- 2 luci LED da 6 W

**Accessori**

- Disponibile come optional filtro carbone Odour Clean Standard **MCFB87**
- Disponibile come optional filtro carbone Odour Clean Plus **MCFB79PL**
- Cappa compatibile con Silentium Kit da 28cm **M8CKSL28** e da 7cm **M8CKSL07**

**Design**

- Estetica acciaio nero con pannello in vetro Matt nero opaco



**NEW 2026**

EU MADE IN ITALY

**NEW 2026**  
LFV 616 Z - Larghezza 60 cm

| Modello  | Prezzo |
|----------|--------|
| LFV619Z  | 800,00 |
| LFV616Z  | 750,00 |
| MCFB87   | 60,00  |
| MCFB79PL | 228,00 |
| M8CKSL28 | 97,00  |
| M8CKSL07 | 92,00  |

## Cappa camino Serie 600 Hob2Hood LFV 629 K



### Benefit e funzioni

- Connession cappa-piano Hob2Hood

### Caratteristiche tecniche

- Larghezza 90 cm
- Classe di efficienza energetica A
- Portata massima aspirante 710 m<sup>3</sup>/h
- Aspirazione perimetrale
- Installabile in modalità filtrante/aspirante
- 1 motore da 260W
- Comandi Touch Control su vetro
- Regolazione motore a 3 velocità + intensiva
- 2 filtri metallici lavabili
- Spia luminosa saturazione filtri
- 2 luci LED da 6.6 W

### Accessori

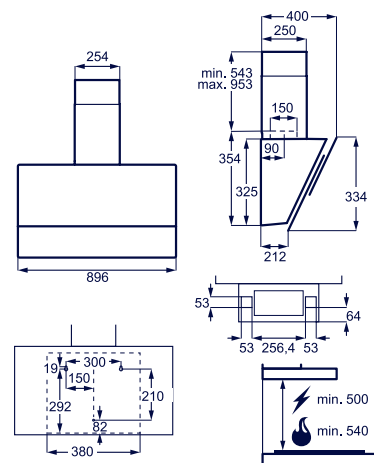
- 2 filtri carbone odour clean standard in dotazione **MCFB87**
- Disponibile come optional filtro carbone Odour Clean Plus **MCFB79PL**

### Design

- Estetica Nera

NEW 2026

EU MADE IN ITALY



NEW 2026

← 60 CM → LFV 626 K - Larghezza 60 cm

| Modello  | Prezzo |
|----------|--------|
| LFV629K  | 520,00 |
| LFV626K  | 500,00 |
| MCFB87   | 60,00  |
| MCFB79PL | 228,00 |

## Cappa camino Serie 800 SilenceTech KFTB 19 X



### Benefit e funzioni

- Funzione Breeze: rinfresca l'aria della cucina dopo la cottura, al minimo livello di rumore
- Tecnologia SilenceTech
- Connessione cappa-piano Hob2Hood®

### Caratteristiche tecniche

- Larghezza 90 cm
- Classe di efficienza energetica A+
- Portata massima aspirante 740 m<sup>3</sup>/h
- Installabile in modalità filtrante/aspirante
- 1 motore da 260 W
- Comandi Touch Control su vetro
- Regolazione motore a 3 velocità + 2 Intensive
- 3 filtri in metallo lavabili
- Spia luminosa saturazione filtri
- 2 luci LED dimmerabili da 2,5 W

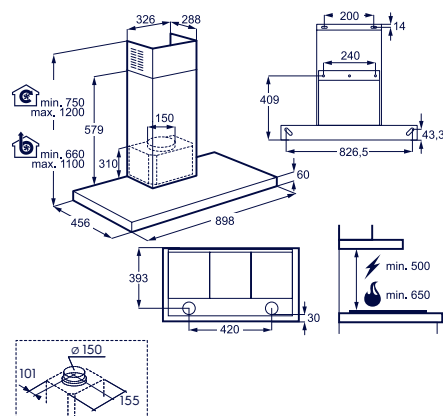
### Accessori

- 1 filtro Odour Clean Standard **MCFB49ST** incluso

### Design

- Estetica inox con pannello frontale in vetro nero

EU MADE IN ITALY



| Modello  | Prezzo   |
|----------|----------|
| KFTB19X  | 1.240,00 |
| MCFB49ST | 41,00    |

Cappa camino Serie 700 Breeze  
LFT 819 K



**Benefit e funzioni**

- **Funzione Breeze:** rinfresca l'aria della cucina dopo la cottura, al minimo livello di rumore
- **Connession cappa-piano Hob2Hood®**

**Caratteristiche tecniche**

- **Larghezza 90 cm**
- **Classe di efficienza energetica A**
- Portata massima aspirante 730 m³/h
- Installabile in modalità filtrante/aspirante
- **1 motore da 250 W**
- Comandi Touch Control su vetro
- Regolazione motore a 3 velocità + intensiva
- 3 filtri metallici lavabili
- 1 luce LED da 7.5 W

**Accessori**

- Disponibile come optional filtro carbone odour clean standard **MCFB97**
- Disponibile come optional filtro carbone Odour Clean Plus **MCFB98**
- Cappa compatibile con Silentium Kit da 28cm **M8CKSL28** e da 7cm **M8CKSL07**

**Design**

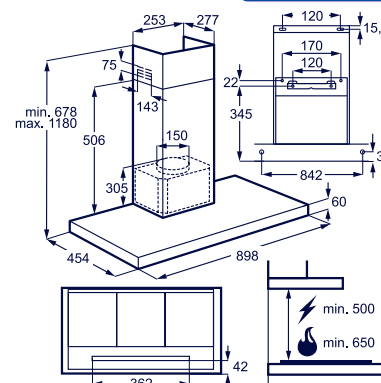
- Estetica acciaio nero con pannello in vetro nero glossy

**NEW 2026**

**+60 CM** LFT 816 K - Larghezza 60 cm  
2 filtri metallici lavabili

**NEW 2026**

EU MADE IN EU



| Modello  | Prezzo |
|----------|--------|
| LFT819K  | 550,00 |
| LFT816K  | 500,00 |
| MCFB97   | 34,00  |
| MCFB98   | 90,00  |
| M8CKSL28 | 97,00  |
| M8CKSL07 | 92,00  |

Cappa camino Serie 700 Breeze  
KFTB 29 X



**Benefit e funzioni**

- **Funzione Breeze:** rinfresca l'aria della cucina dopo la cottura, al minimo livello di rumore
- **Connession cappa-piano Hob2Hood®**

**Caratteristiche tecniche**

- **Larghezza 90 cm**
- **Classe di efficienza energetica A**
- Portata massima aspirante 730 m³/h
- Installabile in modalità filtrante/aspirante
- **1 motore da 250 W**
- Comandi Touch Control su vetro
- Regolazione motore a 3 velocità + intensiva
- 3 filtri in metallo lavabili
- 1 luce LED da 7.5 W

**Accessori**

- Disponibile come optional filtro carbone Odour Clean Standard **MCFB97**
- Disponibile come optional filtro carbone Odour Clean Plus **MCFB98**
- Cappa compatibile con Silentium Kit da 28cm **M8CKSL28** e da 7cm **M8CKSL07**

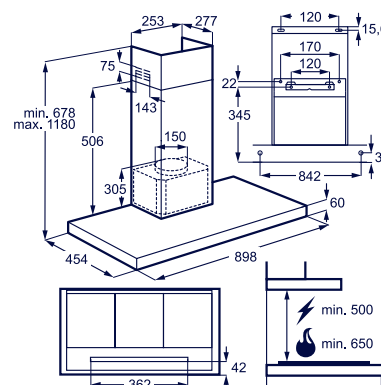
**Design**

- Estetica inox anti impronta con pannello frontale in vetro nero glossy

**NEW 2026**

**+60 CM** KFTB 26 X - Larghezza 60 cm  
2 filtri metallici lavabili

**NEW 2026**



| Modello  | Prezzo |
|----------|--------|
| KFTB29X  | 550,00 |
| KFTB26X  | 500,00 |
| MCFB97   | 34,00  |
| MCFB98   | 90,00  |
| M8CKSL28 | 97,00  |
| M8CKSL07 | 92,00  |

## Cappa Camino Serie 500 Extraction Tech LFT 419 K



### Caratteristiche tecniche

- Larghezza 90 cm
- Classe di efficienza energetica C
- Portata massima aspirante 600 m³/h
- Installabile in modalità filtrante/aspirante
- **1 Motore da 210 W**
- Pulsantiera meccanica
- Regolazione motore a 3 velocità
- 3 filtri in metallo lavabili
- 2 luci LED da 6.3 W

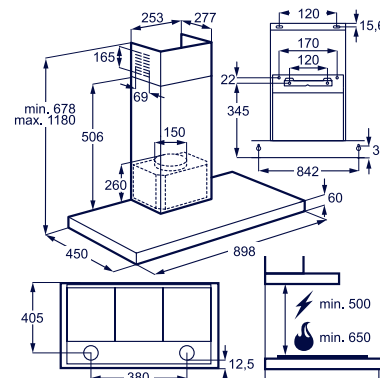
### Accessori

- 1 filtro carbone Odour Clean Standard in dotazione **ECFB01ST**
- Disponibile come optional filtro carbone Odour Clean Plus **ECFBP02**

### Design

- Estetica Nera

**NEW 2026**



**NEW 2026**

**LFT 416 K - Larghezza 60 cm**  
2 filtri metallici lavabili

| Modello  | Prezzo |
|----------|--------|
| LFT419K  | 280,00 |
| LFT416K  | 260,00 |
| ECFB01ST | 36,00  |
| ECFBP02  | 76,00  |

## Cappa camino Serie 500 Extraction Tech LFT 419 X



### Caratteristiche tecniche

- Larghezza 90 cm
- Classe di efficienza energetica C
- Portata massima aspirante 600 m³/h
- Installabile in modalità filtrante/aspirante
- **1 motore da 210 W**
- Pulsantiera meccanica
- Regolazione motore a 3 velocità
- 3 filtri metallici lavabili
- 2 luci LED da 6.3 W

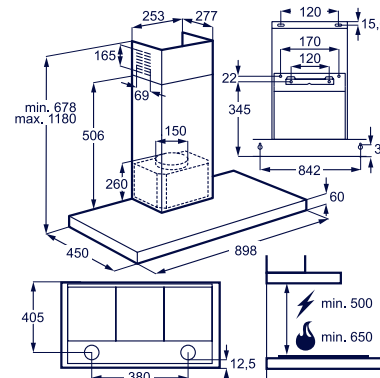
### Accessori

- 1 filtro carbone odour clean standard in dotazione **ECFB01ST**
- Disponibile come optional filtro carbone Odour Clean Plus **ECFBP02**

### Design

- Estetica Inox

**NEW 2026**



**NEW 2026**

**LFT 416 X - Larghezza 60 cm**  
2 filtri metallici lavabili

| Modello  | Prezzo |
|----------|--------|
| LFT419X  | 280,00 |
| LFT416X  | 260,00 |
| ECFB01ST | 36,00  |
| ECFBP02  | 76,00  |

Cappa camino Serie 500 ExtractionTech  
LFC 319 X



**Caratteristiche tecniche**

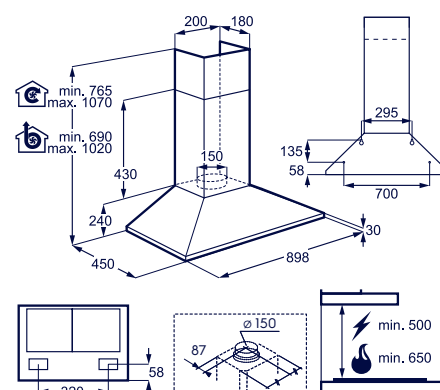
- Larghezza 90 cm
- Classe di efficienza energetica D
- Portata massima aspirante 420 m<sup>3</sup>/h
- Installabile in modalità filtrante/aspirante
- 1 motore da 120 W
- Pulsantiera meccanica
- Regolazione motore a 3 velocità
- 3 filtri in metallo lavabili
- 2 luci LED da 4 W

**Accessori**

- Disponibile come optional filtro carbone Odour Clean Standard **ECFB02ST** e filtro Odour Clean Plus **ECFBPL01**

**Design**

- Estetica inox



← 60 CM → **LFC 316 X - Larghezza 60 cm**  
2 filtri metallici lavabili

| Modello  | Prezzo |
|----------|--------|
| LFC319X  | 243,00 |
| LFC316X  | 216,00 |
| ECFB02ST | 36,00  |
| ECFBPL01 | 156,00 |

Cappa integrata totale pull-out Serie 500 ExtractionTech  
LFP 539 X



**Caratteristiche tecniche**

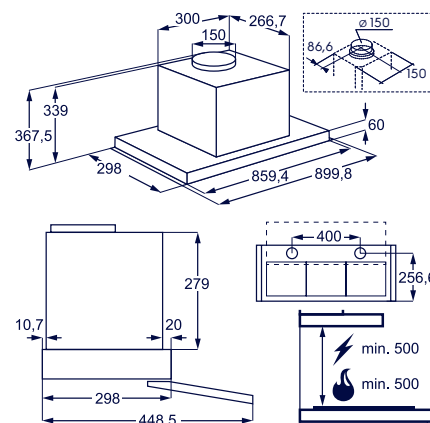
- Larghezza 90 cm
- Classe di efficienza energetica C
- Portata massima aspirante 600 m<sup>3</sup>/h
- Installabile in modalità filtrante/aspirante
- 1 motore da 250 W
- Pulsantiera meccanica e micro switch
- Regolazione motore a 3 velocità
- 3 filtri in metallo lavabili
- 2 luci LED da 2,5 W

**Accessori**

- Disponibile come optional filtro carbone Odour Clean Standard **ECFB02ST**
- Cappa compatibile con Silentium Kit da 28cm **M8CKSL28** e da 7cm **M8CKSL07**

**Design**

- Estetica inox



| Modello  | Prezzo |
|----------|--------|
| LFP539X  | 540,00 |
| ECFB02ST | 36,00  |
| M8CKSL28 | 97,00  |
| M8CKSL07 | 92,00  |

## Cappa integrata totale pull-out Serie 500 ExtractionTech LFP 536 X



### Caratteristiche tecniche

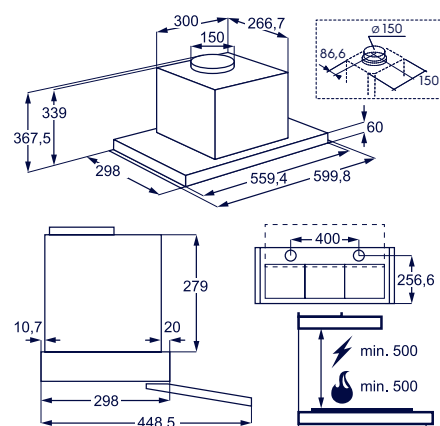
- Larghezza 60 cm
- Classe di efficienza energetica C
- Portata massima aspirante 600 m<sup>3</sup>/h
- Installabile in modalità filtrante/aspirante
- **1 motore da 250 W**
- Pulsantiera meccanica e micro switch
- Regolazione motore a 3 velocità
- 2 filtri in metallo lavabili
- 2 luci LED da 2,5 W

### Accessori

- Disponibile come optional filtro carbone Odour Clean Standard **ECFB02ST**
- Cappa compatibile con Silentium Kit da 28cm **M8CKSL28** e da 7cm **M8CKSL28**

### Design

- Estetica inox



| Modello  | Prezzo |
|----------|--------|
| LFP536X  | 470,00 |
| ECFB02ST | 36,00  |
| M8CKSL28 | 97,00  |
| M8CKSL07 | 92,00  |

## Cappa integrata totale pull-out Serie 500 ExtractionTech LFP 329 X



### Caratteristiche tecniche

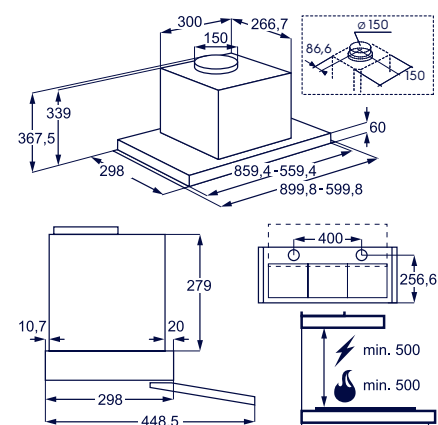
- Larghezza 90 cm
- Classe di efficienza energetica D
- Portata massima aspirante 400 m<sup>3</sup>/h
- Installabile in modalità filtrante/aspirante
- **1 motore da 155 W**
- Pulsantiera meccanica e micro switch
- Regolazione motore a 3 velocità
- 3 filtri in metallo lavabili
- 2 luci LED da 2,5 W

### Accessori

- Disponibile come optional filtro carbone Odour Clean Standard **ECFB02ST**
- Cappa compatibile con Silentium Kit da 28cm **M8CKSL28** e da 7cm **M8CKSL07**

### Design

- Estetica inox



| Modello  | Prezzo |
|----------|--------|
| LFP329X  | 470,00 |
| LFP326X  | 380,00 |
| ECFB02ST | 36,00  |
| M8CKSL28 | 97,00  |
| M8CKSL07 | 92,00  |

**60 CM** LFP 326 X – Larghezza 60 cm  
• 2 filtri in metallo lavabili

Cappa pull-out con frontalino estraibile Serie 500 ExtractionTech LFP 326 S



**Caratteristiche tecniche**

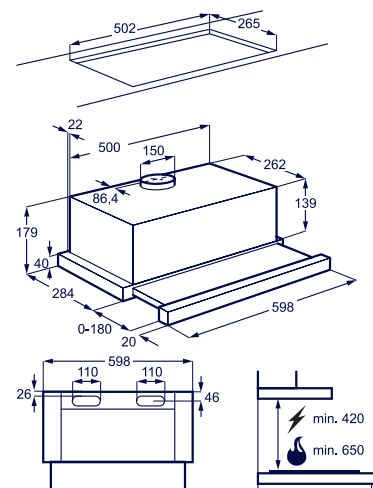
- Larghezza 60 cm
- Classe di efficienza energetica C
- Portata massima aspirante 410 m<sup>3</sup>/h
- Installabile in modalità filtrante/aspirante
- **1 motore da 100 W**
- Pulsantiera meccanica
- Regolazione motore a 3 velocità
- 2 filtri in metallo lavabili
- 2 luci LED da 8 W

**Accessori**

- Disponibile come optional filtro carbone Odour Clean Standard **ECFB03ST**

**Design**

- Estetica inox



| Modello  | Prezzo |
|----------|--------|
| LFP326S  | 220,00 |
| ECFB03ST | 36,00  |

Cappa integrata anticondensa con veletta Serie 500 Null Drip Base KFEC 19 X



**Benefit e funzioni**

- Tecnologia Anticondensa

**Caratteristiche tecniche**

- Larghezza 90 cm
- Classe di efficienza energetica A+
- Portata massima aspirante 780 m<sup>3</sup>/h
- Installabile in modalità filtrante/aspirante
- Installazione aspirante consigliata per il perfetto funzionamento del sistema anticondensa
- **1 motore da 265W**
- Pulsantiera elettronica
- Regolazione motore a 3 velocità + 1 intensiva
- 2 filtri metallici lavabili
- Spia luminosa saturazione filtri
- Illuminazione a barra LED dimmerabile

**Accessori**

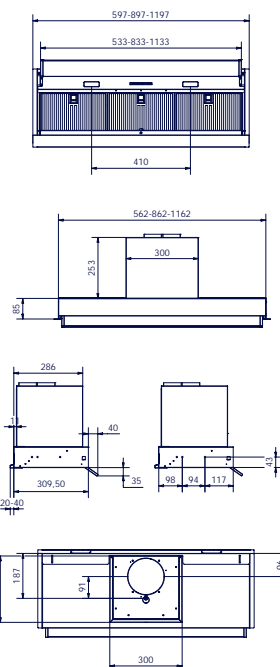
- Disponibile come optional filtro carbone Odour Clean Standard **ECFB02ST**

**Design**

- Estetica Inox

**KFEC 12 X**  
Larghezza 120 cm

**KFEC 16 X**  
Larghezza 60 cm



| Modello  | Prezzo |
|----------|--------|
| KFEC19X  | 658,00 |
| KFEC12X  | 719,00 |
| KFEC16X  | 589,00 |
| ECFB02ST | 36,00  |

## Cappa integrata con veletta Serie 500 ExtractionTech LFP 519 X



### Caratteristiche tecniche

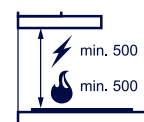
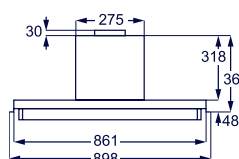
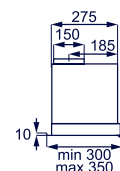
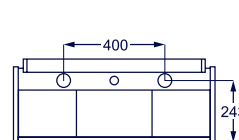
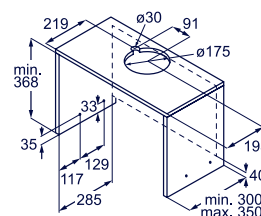
- Larghezza 90 cm
- Classe di efficienza energetica C
- Portata massima aspirante 500 m<sup>3</sup>/h
- Installabile in modalità filtrante/aspirante
- **1 motore da 120 W**
- Pulsantiera elettronica
- Regolazione motore a 3 velocità + Intensive
- 2 filtri in metallo lavabili
- 2 luci LED da 6 W

### Accessori

- Disponibile come optional filtro carbone Odour Clean Standard **ECFB01ST**
- Cappa compatibile con Silentium Kit da 28cm **M8CKSL28** e da 7cm **M8CKSL07**

### Design

- Estetica inox



LFP 516 X - Larghezza 60 cm

| Modello  | Prezzo |
|----------|--------|
| LFP519X  | 447,00 |
| LFP516X  | 361,00 |
| ECFB01ST | 36,00  |

## Cappa gruppo incasso Serie 600 Hob2Hood® LFG 719 X



### Benefit e funzioni

- Connessione cappa-piano Hob2Hood®

### Caratteristiche tecniche

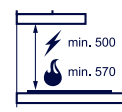
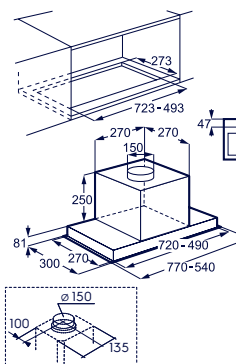
- Larghezza 80 cm
- Classe di efficienza energetica A
- Portata massima aspirante 700 m<sup>3</sup>/h
- Aspirazione perimetrale
- Installabile in modalità filtrante/aspirante
- **1 motore da 250 W**
- Pulsantiera elettronica
- Regolazione motore a 3 velocità + Intensive
- 2 filtri in metallo lavabili
- Spia luminosa saturazione filtri
- 2 luci LED da 2,5 W

### Accessori

- Disponibile come optional filtro carbone Odour Clean Standard **ECFB01ST**
- Disponibile come optional filtro carbone Odour Clean Plus **ECFBPL02**
- Cappa compatibile con Silentium Kit da 28cm **M8CKSL28** e da 7cm **M8CKSL07**

### Design

- Estetica inox



LFG 716 X - Larghezza 54 cm

| Modello  | Prezzo |
|----------|--------|
| LFG719X  | 560,00 |
| LFG716X  | 510,00 |
| ECFB01ST | 36,00  |
| M8CKSL28 | 97,00  |
| M8CKSL07 | 92,00  |

Cappa gruppo incasso Serie 500 ExtractionTech  
LFG 337 S



**Caratteristiche tecniche**

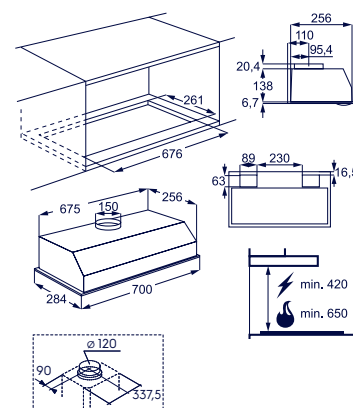
- Larghezza 70 cm
- Classe di efficienza energetica C
- Portata massima aspirante 400 m³/h
- Installabile in modalità filtrante/aspirante
- 1 motore da 100 W
- Comandi slider
- Regolazione motore a 3 velocità
- 3 filtri in metallo lavabili
- 2 luci LED da 8 W

**Accessori**

- Disponibile come optional filtro carbone Odour Clean Standard **ECFB03ST**

**Design**

- Estetica inox



| Modello  | Prezzo |
|----------|--------|
| LFG337S  | 190,00 |
| ECFB03ST | 36,00  |

Cappa gruppo incasso Serie 500  
LFG 335 S



**Caratteristiche tecniche**

- Larghezza 52 cm
- Classe di efficienza energetica C
- Portata massima aspirante 400 m³/h
- Installabile in modalità filtrante/aspirante
- 1 motore da 100 W
- Comandi slider
- Regolazione motore a 3 velocità
- 1 filtro in metallo lavabile
- 2 luci LED da 8 W

**Accessori**

- Disponibile come optional filtro carbone **ECFB03ST**

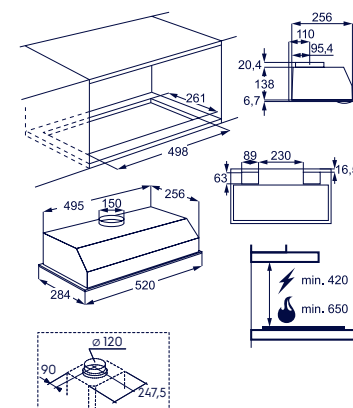
**Design**

- Estetica inox



**LFG 235 S - Larghezza 52 cm**

- Portata massima aspirante 330 m³/h
- 1 motore da 90 W



| Modello  | Prezzo |
|----------|--------|
| LFG335S  | 180,00 |
| LFG235S  | 145,00 |
| ECFB03ST | 36,00  |

## Camino

NEW 2026



**KFV 829 K**  
L 90 cm, portata max aspirante  
760 m<sup>3</sup>/h, 1 motore da 260 W

NEW 2026



**KFV 829 Z**  
L 90 cm, portata max aspirante  
760 m<sup>3</sup>/h, 1 motore da 260 W

NEW 2026



**LfV 629 K**  
L 90 cm, portata max aspirante  
710 m<sup>3</sup>/h, 1 motore da 250 W

NEW 2026



**LfV 626 K**  
L 60 cm, portata max aspirante  
710 m<sup>3</sup>/h, 1 motore da 250 W

## Camino



**KFTB 19 X**  
L 90 cm, portata max aspirante  
740 m<sup>3</sup>/h, 1 motore da 260 W

NEW 2026



**KFTB 29 X**  
L 90 cm, portata max aspirante  
730 m<sup>3</sup>/h, 1 motore da 250 W

NEW 2026



**KFTB 26 X**  
L 60 cm, portata max aspirante  
730 m<sup>3</sup>/h, 1 motore da 250 W

## Camino

NEW 2026



**LFT 419 K**  
L 90 cm, portata max aspirante  
600 m<sup>3</sup>/h, 1 motore da 210 W

NEW 2026



**LFT 416 K**  
L 90 cm, portata max aspirante  
600 m<sup>3</sup>/h, 1 motore da 210 W

NEW 2026



**LFT 419 X**  
L 90 cm, portata max aspirante  
600 m<sup>3</sup>/h, 1 motore da 210 W

NEW 2026



**LFT 416 X**  
L 90 cm, portata max aspirante  
600 m<sup>3</sup>/h, 1 motore da 210 W

Camino

NEW 2026



LFV 639 K  
L 90 cm, portata max aspirante  
710 m<sup>3</sup>/h, 1 motore da 250 W  
LFV 636 K  
L 60 cm

NEW 2026



LFV 619 Z  
L 90 cm, portata max aspirante  
710 m<sup>3</sup>/h, 1 motore da 250 W  
LFV 616 Z  
L 60 cm

Camino

NEW 2026



LFT 819 K  
L 90 cm, portata max aspirante  
730 m<sup>3</sup>/h, 1 motore da 250 W

NEW 2026



LFT 816 K  
L 60 cm, portata max aspirante  
730 m<sup>3</sup>/h, 1 motore da 250 W

Camino



LFC 319 X  
L 90 cm, portata max aspirante  
420 m<sup>3</sup>/h, 1 motore da 120 W



LFC 316 X  
L 60 cm, portata max aspirante  
420 m<sup>3</sup>/h, 1 motore da 120 W

## Integrata totale pull-out



**LFP 539 X**  
L 90 cm, portata max aspirante  
600 m<sup>3</sup>/h, 1 motore da 250 W



**LFP 536 X**  
L 60 cm, portata max aspirante  
600 m<sup>3</sup>/h, 1 motore da 250 W



**LFP 329 X**  
L 90 cm, portata max aspirante  
400 m<sup>3</sup>/h, 1 motore da 155 W



**LFP 326 X**  
L 60 cm, portata max aspirante  
400 m<sup>3</sup>/h, 1 motore da 155 W

## Null Drip Base



**KFEC 19 X - KFEC 12 X - KFEC 16 X**  
L 90 / 120 / 60 cm,  
portata max aspirante 780 m<sup>3</sup>/h

## Gruppo incasso con H2H



**LFG 719 X**  
L 80 cm, portata max aspirante  
700 m<sup>3</sup>/h, 1 motore da 250 W



**LFG 716 X**  
L 54 cm, portata max aspirante  
700 m<sup>3</sup>/h, 1 motore da 250 W

**Integrata totale pull-out**




**LFP 326 S**  
L 60 cm, portata max aspirante  
410 m<sup>3</sup>/h, 1 motore da 100 W

**Integrata totale con veletta**



**LFP 519 X**  
L 90 cm, portata max aspirante  
500 m<sup>3</sup>/h, 1 motore da 120 W



**LFP 516 X**  
L 60 cm, portata max aspirante  
500 m<sup>3</sup>/h, 1 motore da 120 W

**Gruppo incasso**



**LFG 337 S**  
L 70 cm, portata max aspirante  
400 m<sup>3</sup>/h, 1 motore da 100 W



**LFG 335 S**  
L 52 cm, portata max aspirante  
400 m<sup>3</sup>/h, 1 motore da 100 W



**LFG 235 S**  
L 52 cm, portata max aspirante  
330 m<sup>3</sup>/h, 1 motore da 90 W

# Cappe

NEW 2026

NEW 2026

NEW 2026

| Scheda prodotto in conformità<br>Regolamento delegato (EU) n. 65/2014   |       |  |  |                                   |                                   |
|---|-------|--|--|-----------------------------------|-----------------------------------|
| Nome o marchio del fornitore  |       | Electrolux   | Electrolux                                     | Electrolux                        | Electrolux                        |
| Identificativo modello  |       | KFV 829 K  | KFV 829 Z                                      | LFV 639 K                         | LFV 636 K                         |
| Consumo annuo di Energia - AEC hood                                     | kWh/A | 43   | 43   | 41                                | 41                                |
| Classe di efficienza energetica   |       | A+   | A+   | A+                                | A+                                |
| Efficienza fluidodinamica - FDE hood                                    |       | 34.8   | 34.8   | 34.8                              | 34.8                              |
| Classe di efficienza fluidodinamica                                     |       | A  | A  | A                                 | A                                 |
| Efficienza luminosa - Le hood   | lux/W | 34   | 34   | 46.8                              | 46.8                              |
| Classe di efficienza luminosa   | lux   | A  | A  | A                                 | A                                 |
| Efficienza di filtraggio dei grassi - GFE hood                          | %     | 85.1   | 85.1   | 55.1                              | 55.1                              |
| Classe di efficienza di filtraggio dei grassi                           |       | B  | B  | E                                 | E                                 |
| Flusso d'aria alla potenza minima<br>in uso normale                     | m³/h  | 260  | 260  | 320                               | 320                               |
| Flusso d'aria alla potenza massima<br>in uso normale                    | m³/h  | 445  | 445  | 600                               | 600                               |
| Flusso d'aria in uso intenso o boost                                    | m³/h  | 760  | 760  | 710.0                             | 700                               |
| Potenza sonora ponderata A<br>alla minima velocità dB(A) re 1pW         | m³/h  | 43   | 43   | 52                                | 52                                |
| Potenza sonora ponderata A<br>alla massima velocità dB(A) re 1pW        | m³/h  | 55   | 55   | 66                                | 66                                |
| Potenza sonora ponderata A<br>a velocità intensiva o boost dB(A) re 1pW | n°    | 67   | 67   | 69                                | 69                                |
| Consumo di corrente in modalità off -                                   | W     | 0.49   | 0.49   | 0.49                              | 0.49                              |
| Consumo di corrente in modalità standby -                               | W     | -  | -  | -                                 | -                                 |
| <b>Caratteristiche principali</b>                                       |       |  |  |                                   |                                   |
| Tipologia   |       | Camino   | Camino   | Camino                            | Camino                            |
| Estetica  |       | Acciaio nero con<br>pannello in vetro<br>nero glossy | Matt nero opaco                                | Nero                              | Nero                              |
| Larghezza   |       | 90   | 90   | 90                                | 60                                |
| Comandi   |       | Comandi Touch<br>Control su vetro                    | Comandi Touch<br>Control su vetro              | Comandi Touch<br>Control su vetro | Comandi Touch<br>Control su vetro |
| Connessione Hob2Hood®   | cm    | .  | .  | .                                 | .                                 |
| Motori  |       | 1  | 1  | 1                                 | 1                                 |
| Livelli di regolazione  |       | 3+2 Intensive  | 3+2 Intensive                                  | 3 velocità<br>+1 intensiva        | 3 velocità<br>+1 intensiva        |
| Aspirazione intensiva   |       | .  | .  | .                                 | .                                 |
| Luci  | n°    | 2 luci dimmerabili<br>in intensità<br>e calore       | 2 luci dimmerabili<br>in intensità<br>e calore | 2 LED                             | 2 LED                             |
| Temperatura della luce  | K     | 2700-4000-5000                                       | 2700-4000-5000                                 | 3000                              | 3000                              |
| Filtro metallico lavabile   | n°    | 2  | 2  | 2                                 | 2                                 |
| <b>Caratteristiche tecniche</b>   |       |  |  |                                   |                                   |
| Assorbimento del motore   | W     | 260  | 260  | 250                               | 250                               |
| Frequenza   | Hz    | 50   | 50   | 50                                | 50                                |
| Tensione  | V     | 220-240  | 220-240  | 220-240                           | 220-240                           |
| Certificazioni  |       | DEMKO  | DEMKO  | DEMKO                             | DEMKO                             |

NEW 2026

NEW 2026

NEW 2026

NEW 2026

NEW 2026

NEW 2026

|  |                                |                                |                                |                                |                        |                                |
|--|--------------------------------|--------------------------------|--------------------------------|--------------------------------|------------------------|--------------------------------|
|  | Electrolux                     | Electrolux                     | Electrolux                     | Electrolux                     | Electrolux             | Electrolux                     |
|  | LFV 619 Z                      | LFV 616 Z                      | LFV 629 K                      | LFV 626 K                      | KFTB 19 X              | LFT 819 K                      |
|  | 41                             | 41                             | 46.8                           | 46.8                           | 40.4                   | 62.5                           |
|  | A+                             | A+                             | A                              | A                              | A+                     | A                              |
|  | 34.8                           | 34.8                           | 32.7                           | 32.7                           | 34.8                   | 29.2                           |
|  | A                              | A                              | A                              | A                              | A                      | A                              |
|  | 46.8                           | 46.8                           | 38.94                          | 42.58                          | 48.8                   | 58.8                           |
|  | A                              | A                              | A                              | A                              | A                      | A                              |
|  | 55.1                           | 55.1                           | 55.1                           | 55.1                           | 65.1                   | 75.1                           |
|  | E                              | E                              | E                              | E                              | D                      | C                              |
|  | 320                            | 320                            | 320                            | 320                            | 250                    | 295                            |
|  | 600                            | 600                            | 575                            | 575                            | 400                    | 600                            |
|  | 710.0                          | 710.0                          | 710.0                          | 710.0                          | 740                    | 730.0                          |
|  | 52                             | 52                             | 52                             | 52                             | 44                     | 56                             |
|  | 66                             | 66                             | 66                             | 66                             | 54                     | 70                             |
|  | 69                             | 69                             | 70                             | 70                             | 66                     | 74                             |
|  | 0.49                           | 0.49                           | 0.49                           | 0.49                           | 0.49                   | 0.49                           |
|  | -                              | -                              | -                              | -                              | -                      | -                              |
|  | Camino                         | Camino                         | Camino                         | Camino                         | Camino                 | Camino                         |
|  | Matt nero opaco                | Matt nero opaco                | Nero                           | Nero                           | Inox                   | Nero                           |
|  | 90                             | 60                             | 90                             | 60                             | 90                     | 90                             |
|  | Comandi Touch Control su vetro | Comandi Touch Control su vetro | Comandi Touch Control su vetro | Comandi Touch Control su vetro | Touch Control su vetro | Comandi Touch Control su vetro |
|  | ·                              | ·                              | ·                              | ·                              | ·                      | ·                              |
|  | 1                              | 1                              | 1                              | 1                              | 1                      | 1                              |
|  | 3 velocità +1 intensiva        | 3 velocità +1 intensiva        | 3 velocità +1 intensiva        | 3 velocità +1 intensiva        | 3+2 Intensivo          | 3 velocità +1 intensiva        |
|  | ·                              | ·                              | ·                              | ·                              | ·                      | ·                              |
|  | 2 LED                          | 2 LED                          | 2 LED                          | 2 LED                          | 2 LED dimmerabili      | 1 LED                          |
|  | 3000                           | 3000                           | 3000                           | 3000                           | 3000                   | 3000                           |
|  | 2                              | 2                              | 2                              | 2                              | 3                      | 3                              |
|  | 250                            | 250                            | 260                            | 260                            | 260                    | 250                            |
|  | 50                             | 50                             | 50                             | 50                             | 50                     | 50                             |
|  | 220-240                        | 220-240                        | 220-240                        | 220-240                        | 220-240                | 220-240                        |
|  | DEMKO                          | DEMKO                          | DEMKO                          | DEMKO                          | NEMKO                  | DEMKO                          |

Cappe

# Cappe

NEW 2026

NEW 2026

NEW 2026

| Scheda prodotto in conformità<br>Regolamento delegato (EU) n. 65/2014   |                   |                                   |                                   |                                   |                          |
|---|-------------------|-----------------------------------|-----------------------------------|-----------------------------------|--------------------------|
| Nome o marchio del fornitore  |                   | Electrolux                        | Electrolux                        | Electrolux                        | Electrolux               |
| Identificativo modello  |                   | LFT 816 K                         | KFT B29 X                         | KFT B26 X                         | LFT 419 K                |
| Consumo annuo di Energia - AEC hood                                     | kWh/A             | 62.5                              | 62.5                              | 62.5                              | 97.4                     |
| Classe di efficienza energetica   |                   | A                                 | A                                 | A                                 | C                        |
| Efficienza fluidodinamica - FDE hood                                    |                   | 29.2                              | 29.2                              | 29.2                              | 15.3                     |
| Classe di efficienza fluidodinamica                                     |                   | A                                 | A                                 | A                                 | D                        |
| Efficienza luminosa - Le hood   | lux/W             | 66.3                              | 58.8                              | 66.3                              | 42.2                     |
| Classe di efficienza luminosa   | lux               | A                                 | A                                 | A                                 | A                        |
| Efficienza di filtraggio dei grassi - GFE hood                          | %                 | 75.1                              | 75.1                              | 75.1                              | 75.1                     |
| Classe di efficienza di filtraggio dei grassi                           |                   | C                                 | C                                 | C                                 | C                        |
| Flusso d'aria alla potenza minima<br>in uso normale                     | m <sup>3</sup> /h | 295                               | 295                               | 295                               | 295                      |
| Flusso d'aria alla potenza massima<br>in uso normale                    | m <sup>3</sup> /h | 600                               | 600                               | 600                               | 600                      |
| Flusso d'aria in uso intenso o boost                                    | m <sup>3</sup> /h | 730.0                             | 730.0                             | 730.0                             | 600.0                    |
| Potenza sonora ponderata A<br>alla minima velocità dB(A) re 1pW         | m <sup>3</sup> /h | 56                                | 56                                | 56                                | 51                       |
| Potenza sonora ponderata A<br>alla massima velocità dB(A) re 1pW        | m <sup>3</sup> /h | 70                                | 70                                | 70                                | 68                       |
| Potenza sonora ponderata A<br>a velocità intensiva o boost dB(A) re 1pW | n°                | 74                                | 74                                | 74                                | -                        |
| Consumo di corrente in modalità off -                                   | W                 | 0.49                              | 0.49                              | 0.49                              | 0.01                     |
| Consumo di corrente in modalità standby -                               | W                 | -                                 | -                                 | -                                 | -                        |
| <b>Caratteristiche principali</b>                                       |                   |                                   |                                   |                                   |                          |
| Tipologia   |                   | Camino                            | Camino                            | Camino                            | Camino                   |
| Estetica  |                   | Nero                              | Nero                              | Nero                              | Nero                     |
| Larghezza   | cm                | 60                                | 90                                | 60                                | 90                       |
| Comandi   |                   | Comandi Touch<br>Control su vetro | Comandi Touch<br>Control su vetro | Comandi Touch<br>Control su vetro | Pulsantiera<br>meccanica |
| Connessione Hob2Hood®   |                   | .                                 | .                                 | .                                 | -                        |
| Motori  |                   | 1                                 | 1                                 | 1                                 | 1                        |
| Livelli di regolazione  |                   | 3 velocità +1<br>intensiva        | 3 velocità +1<br>intensiva        | 3 velocità +1<br>intensiva        | 3                        |
| Aspirazione intensiva   |                   | .                                 | .                                 | .                                 | ---                      |
| Luci  | n°                | 1 LED                             | 1 LED                             | 1 LED                             | 2 LED                    |
| Temperatura della luce  | K                 | 3000                              | 3000                              | 3000                              | 3000                     |
| Filtro metallico lavabile   | n°                | 2                                 | 3                                 | 2                                 | 3                        |
| <b>Caratteristiche tecniche</b>   |                   |                                   |                                   |                                   |                          |
| Assorbimento del motore   | W                 | 250                               | 250                               | 250                               | 210                      |
| Frequenza   | Hz                | 50                                | 50                                | 50                                | 50                       |
| Tensione  | V                 | 220-240                           | 220-240                           | 220-240                           | 220-240                  |
| Certificazioni  |                   | DEMKO                             | DEMKO                             | DEMKO                             | NEMKO                    |

NEW 2026

NEW 2026

NEW 2026

|  |                       |                       |                       |                       |                       |                                     |                                     |
|--|-----------------------|-----------------------|-----------------------|-----------------------|-----------------------|-------------------------------------|-------------------------------------|
|  | Electrolux            | Electrolux            | Electrolux            | Electrolux            | Electrolux            | Electrolux                          | Electrolux                          |
|  | LFT 416 K             | LFT 419 X             | LFT 416 X             | LFC 319 X             | LFC 316 X             | LFP 539 X                           | LFP 536 X                           |
|  | 97.4                  | 97.4                  | 97.4                  | 72.8                  | 72.8                  | 86.5                                | 86.5                                |
|  | C                     | C                     | C                     | D                     | D                     | C                                   | C                                   |
|  | 15.3                  | 15.3                  | 15.3                  | 8.1                   | 8.1                   | 18.1                                | 18.1                                |
|  | D                     | D                     | D                     | E                     | E                     | C                                   | C                                   |
|  | 42.2                  | 42.2                  | 42.2                  | 11.4                  | 11.4                  | 44                                  | 44                                  |
|  | A                     | A                     | A                     | E                     | E                     | A                                   | A                                   |
|  | 75.1                  | 75.1                  | 75.1                  | 65.1                  | 65.1                  | 65.1                                | 65.1                                |
|  | C                     | C                     | C                     | D                     | D                     | D                                   | D                                   |
|  | 295                   | 295                   | 295                   | 235                   | 235                   | 250                                 | 250                                 |
|  | 600                   | 600                   | 600                   | 420                   | 420                   | 600                                 | 600                                 |
|  | 600.0                 | 600.0                 | 600.0                 | 420                   | 420                   | 600                                 | 600                                 |
|  | 51                    | 51                    | 51                    | 53                    | 53                    | 49                                  | 49                                  |
|  | 68                    | 68                    | 68                    | 66                    | 66                    | 68                                  | 68                                  |
|  | -                     | -                     | -                     | -                     | -                     | -                                   | -                                   |
|  | 0.01                  | 0.01                  | 0.01                  | 0.01                  | 0.01                  | 0.01                                | 0.01                                |
|  | -                     | -                     | -                     | -                     | -                     | -                                   | -                                   |
|  | Camino                | Camino                | Camino                | Camino                | Camino                | Integrata totale Pull - out         | Integrata totale Pull - out         |
|  | Nero                  | Inox                  | Inox                  | Inox                  | Inox                  | Inox                                | Inox                                |
|  | 60                    | 90                    | 60                    | 90                    | 60                    | 90                                  | 60                                  |
|  | Pulsantiera meccanica | Pulsantiera meccanica | Pulsantiera meccanica | Pulsantiera meccanica | Pulsantiera meccanica | Pulsantiera meccanica, micro switch | Pulsantiera meccanica, micro switch |
|  | -                     | -                     | -                     | -                     | -                     | -                                   | -                                   |
|  | 1                     | 1                     | 1                     | 1                     | 1                     | 1                                   | 1                                   |
|  | 3                     | 3                     | 3                     | 3                     | 3                     | 3                                   | 3                                   |
|  | ---                   | ---                   | ---                   | -                     | -                     | -                                   | -                                   |
|  | 2 LED                 | 2 LED                 | 2 LED                 | 2 LED                 | 2 LED                 | 2 LED                               | 2 LED                               |
|  | 3000                  | 3000                  | 3000                  | 3000                  | 3000                  | 3000                                | 3000                                |
|  | 2                     | 3                     | 2                     | 3                     | 2                     | 3                                   | 2                                   |
|  | 210                   | 210                   | 210                   | 120                   | 120                   | 250                                 | 250                                 |
|  | 50                    | 50                    | 50                    | 50                    | 50                    | 50                                  | 50                                  |
|  | 220-240               | 220-240               | 220-240               | 220-240               | 220-240               | 220-240                             | 220-240                             |
|  | NEMKO                 | NEMKO                 | NEMKO                 | NEMKO                 | NEMKO                 | DEMKO                               | DEMKO                               |

Cappe


# Cappe

| Scheda prodotto in conformità<br>Regolamento delegato (EU) n. 65/2014   |       |   |   |                          |  |
|---|-------|---|---|--------------------------|--|
| Nome o marchio del fornitore  |       | Electrolux                                | Electrolux                                | Electrolux               | Electrolux                               |
| Identificativo modello  |       | LFP 329 X                                 | LFP 326 X                                 | LFP 326 S                | KFEC 12 X<br>KFEC 19 X<br>KFEC 16 X      |
| Consumo annuo di Energia - AEC hood                                     | kWh/A | 77.5                                      | 77.5                                      | 56.6                     | 38.8                                     |
| Classe di efficienza energetica   |       | D   | D   | C                        | A+                                       |
| Efficienza fluidodinamica - FDE hood                                    |       | 8.2                                       | 8.2                                       | 15                       | 34.8                                     |
| Classe di efficienza fluidodinamica                                     |       | E   | E   | D                        | A  |
| Efficienza luminosa - Le hood   | lux/W | 44  | 44  | 10,1                     | 64.3                                     |
| Classe di efficienza luminosa   |       | A   | A   | E                        | A  |
| Efficienza di filtraggio dei grassi - GFE hood                          | %     | 75.1                                      | 75.1                                      | 65.1                     | 90.2                                     |
| Classe di efficienza di filtraggio dei grassi                           |       | C   | C   | D                        | C  |
| Flusso d'aria alla potenza minima<br>in uso normale                     | m³/h  | 180                                       | 180                                       | 170                      | 320                                      |
| Flusso d'aria alla potenza massima<br>in uso normale                    | m³/h  | 400                                       | 400                                       | 410                      | 600                                      |
| Flusso d'aria in uso intenso o boost                                    | m³/h  | 400                                       | 400                                       | 410                      | 780                                      |
| Potenza sonora ponderata A<br>alla minima velocità dB(A) re 1pW         | m³/h  | 54  | 54  | 48                       | 50                                       |
| Potenza sonora ponderata A<br>alla massima velocità dB(A) re 1pW        | m³/h  | 68  | 68  | 69                       | 63                                       |
| Potenza sonora ponderata A<br>a velocità intensiva o boost dB(A) re 1pW | n°    | -   | -   | -                        | 67                                       |
| Consumo di corrente in modalità off -                                   | W     | 0.01                                      | 0.01                                      | -                        | 0.49                                     |
| Consumo di corrente in modalità standby -                               | W     | -   | -   | 0.01                     | 0.49                                     |
| <b>Caratteristiche principali</b>                                       |       |   |   |                          |  |
| Tipologia   |       | Integrata totale<br>Pull - out            | Integrata totale<br>Pull - out            | Pull-out                 | Anticondensa<br>integrata con<br>veletta |
| Estetica  |       | Inox                                      | Inox                                      | Argento                  | Inox                                     |
| Larghezza   | cm    | 90  | 60  | 60                       | 120/90/60                                |
| Comandi   |       | Pulsantiera<br>meccanica, micro<br>switch | Pulsantiera<br>meccanica, micro<br>switch | Pulsantiera<br>meccanica | Pulsantiera<br>elettronica               |
| Connessione Hob2Hood®   |       | -   | -   | -                        | No                                       |
| Motori  |       | 1   | 1   | 1                        | 1  |
| Livelli di regolazione  |       | 3   | 3   | 3                        | 3 velocità<br>+ 1 intensiva              |
| Aspirazione intensiva   |       | -   | -   | -                        | •  |
| Luci  | n°    | 2 LED                                     | 2 LED                                     | 2 LED                    | 1 barra LED<br>dimmerabile               |
| Temperatura della luce  |       | 3000                                      | 3000                                      | 3000                     | -  |
| Filtro metallico lavabile   |       | 3   | 2   | 2                        | 4/3/2                                    |
| <b>Caratteristiche tecniche</b>   |       |   |   |                          |  |
| Assorbimento del motore   |       | 155                                       | 155                                       | 100                      | 265                                      |
| Frequenza   |       | 50  | 50-60                                     | 50                       | 50/60                                    |
| Tensione  |       | 220-240                                   | 220-240                                   | 220-240                  | 220-240                                  |
| Certificazioni  |       | DEMKO                                     | DEMKO                                     | NEMKO                    | DEMKO                                    |

|  |                              |                              |                         |                         |                |                |                |
|--|------------------------------|------------------------------|-------------------------|-------------------------|----------------|----------------|----------------|
|  | Electrolux                   | Electrolux                   | Electrolux              | Electrolux              | Electrolux     | Electrolux     | Electrolux     |
|  | LFP 519 X                    | LFP 516 X                    | LFG 719 X               | LFG 716 X               | LFG 337 S      | LFG 335 S      | LFG 235 S      |
|  | 55,1                         | 55,1                         | 54.7                    | 54.7                    | 56.4           | 56.4           | 51.9           |
|  | C                            | C                            | A                       | A                       | C              | C              | C              |
|  | 16                           | 16                           | 29.2                    | 29.2                    | 14.8           | 14.8           | 14.3           |
|  | D                            | D                            | A                       | A                       | D              | D              | D              |
|  | 44                           | 45.3                         | 44.2                    | 44.2                    | 10,1           | 10,1           | 10,1           |
|  | A                            | A                            | A                       | A                       | E              | E              | E              |
|  | 65.1                         | 65.1                         | 65.1                    | 65.1                    | 75.1           | 75.1           | 65.1           |
|  | D                            | D                            | D                       | D                       | C              | C              | D              |
|  | 280                          | 280                          | 300                     | 300                     | 165            | 165            | 145            |
|  | 500                          | 500                          | 580                     | 580                     | 400            | 400            | 330            |
|  | -                            | -                            | 700                     | 700                     | 400            | 400            | 330            |
|  | 60                           | 55                           | 54                      | 54                      | 47             | 47             | 45             |
|  | 70                           | 66                           | 67                      | 67                      | 68             | 68             | 63             |
|  | -                            | -                            | 68                      | 70                      | -              | -              | -              |
|  | 0.49                         | 0.49                         | -                       | -                       | -              | -              | -              |
|  | -                            | -                            | 0.49                    | 0.49                    | 0.01           | 0.01           | 0.01           |
|  |                              |                              |                         |                         |                |                |                |
|  | Integrata totale con veletta | Integrata totale con veletta | Gruppo incasso con H2H  | Gruppo incasso con H2H  | Gruppo incasso | Gruppo incasso | Gruppo incasso |
|  | Inox                         | Inox                         | Inox                    | Inox                    | Inox           | Inox           | Inox           |
|  | 90                           | 60                           | 80                      | 54                      | 70             | 52             | 52             |
|  | Pulsantiera elettronica      | Pulsantiera elettronica      | Pulsantiera elettronica | Pulsantiera elettronica | Slider         | Slider         | Slider         |
|  | -                            | -                            | .                       | .                       | -              | -              | -              |
|  | 1                            | 1                            | 1                       | 1                       | 1              | 1              | 1              |
|  | 3+Intensivo                  | 3+Intensivo                  | 3+Intensivo             | 3+Intensivo             | 3              | 3              | 3              |
|  | .                            | .                            | .                       | .                       | -              | -              | -              |
|  | 2 LED                        | 2 LED                        | 2 LED                   | 2 LED                   | 2 LED          | 2 LED          | 2 LED          |
|  | 3000                         | 3000                         | 3000                    | 3000                    | 3000           | 3000           | 3000           |
|  | 2                            | 2                            | 2                       | 2                       | 3              | 1              | 1              |
|  |                              |                              |                         |                         |                |                |                |
|  | 120                          | 120                          | 250                     | 250                     | 100            | 100            | 90             |
|  | 50                           | 50                           | 50                      | 50                      | 50             | 50             | 50             |
|  | 220-240                      | 220-240                      | 220-240                 | 220-240                 | 220-240        | 220-240        | 220-240        |
|  | DEMKO                        | DEMKO                        | NEMKO                   | NEMKO                   | DEMKO          | DEMKO          | DEMKO          |

# La nostra gamma di lavastoviglie

## Confronta le nostre lavastoviglie



### 360Clean Pro

il doppio braccio irroratore del nuovo mulinello satellitare 360Clean Pro distribuisce l'acqua in modo più efficiente, all'interno della vasca, raggiungendo ogni angolo



### WaterSmart

Il nuovo sistema idrico, che dirige l'acqua solo dove è necessaria grazie al funzionamento indipendente dei bracci irroratori, garantisce un consumo minimo di soli 8,4 litri utilizzando il programma Eco



### QuickSelect 2.0

Seleziona con il cursore la durata del ciclo e QuickSelect farà il resto



### AirDry

La porta si apre automaticamente a fine programma permettendo all'aria di circolare e garantendo un'asciugatura impeccabile

### Lavastoviglie Serie 800 360Clean Pro

Il mulinello satellite 360Clean Pro a doppia rotazione pulisce in tutte le direzioni. Con il doppio braccio irroratore, che distribuisce l'acqua in modo efficiente all'interno della vasca, ogni stoviglia riceve un lavaggio profondo e uniforme. I residui di cibo, anche quelli più ostinati, vengono rimossi completamente in soli 90 minuti\*.

360Clean Pro, combinato al nuovo sistema idrico, rende la pulizia più potente ed efficiente rispetto a prima.

\* Testato da un istituto tedesco esterno, utilizzando detersivo in pastiglie e un ciclo di 90 minuti su teglie con residui di lasagna.



### Lavastoviglie Serie 700 WaterSmart

Pulizia efficace ed efficiente, utilizzando l'acqua solo dove serve. Grazie alla tecnologia WaterSmart, l'acqua viene erogata in modo intelligente: i bracci irroratori lavorano in modo indipendente, dirigendo il getto solo dove è necessario.

Il risultato? Una pulizia impeccabile con un consumo minimo di acqua - solo 8,4 litri con il programma Eco.

### Lavastoviglie Serie 600 QuickSelect 2.0

Scegli la durata del ciclo, al resto pensa QuickSelect 2.0. Con QuickSelect 2.0 impostare il lavaggio è semplicissimo: basta scorrere il dito sul cursore centrale per selezionare la durata del ciclo, che verrà mostrata sul display a sinistra. Sul display è anche visibile il relativo livello di efficienza energetica, rappresentato da barre verdi; più barre sono presenti, minore è il consumo di energia e acqua. Il sistema è progettato per lavare e asciugare un carico mediamente sporco in modo pratico ed efficiente.



### Lavastoviglie Serie 500 AirDry

La tecnologia AirDry utilizza un flusso d'aria naturale per completare l'asciugatura, con prestazioni fino a tre volte superiori rispetto ai sistemi a porta chiusa. Nella fase finale di asciugatura la porta si apre automaticamente, lasciando circolare l'aria, per garantire una perfetta asciugatura.



### Lavastoviglie in classe A-10%\*:

#### estremamente silenziosa, con solo 38 dBA

La lavastoviglie in classe A-10%\* utilizza il 10% di energia in meno rispetto alla classe A e funziona con un livello sonoro quasi impercettibile, solo 38dBA, preservando l'atmosfera delle conversazioni e dei momenti di relax. Il nuovo software ottimizzato e il sistema idraulico riprogettato garantiscono prestazioni eccellenti, mantenendo la massima silenziosità. Con l'opzione ExtraQuiet il livello di rumorosità scende ulteriormente fino a 2 dBA. (disponibile sul modello KL82X220T)

\* Calcolo basato sull'Indice di Efficienza Energetica (IEE) dichiarato rispetto alla soglia EEE per la classe A



### ComfortLift®

È la prima lavastoviglie al mondo che solleva il cesto inferiore al livello di quello superiore, per facilitare le operazioni di carico e scarico delle stoviglie.

Questa tecnologia esclusiva ti aiuta, grazie ad un'apposita maniglia, a sollevare con un semplice movimento e senza sforzo il cestello inferiore ad un'altezza ottimale per accedere con praticità alle stoviglie.



### Apertura senza maniglia con la porta Push2Open

La lavastoviglie si integra perfettamente con i mobili della cucina grazie all'apertura Push2Open.

Basta esercitare una leggera pressione sulla parte superiore della porta per aprirla.



### QuickLift

Il cesto superiore è regolabile in altezza, anche a pieno carico, su uno o entrambi i lati.



# Un'unica soluzione pensata per tutte le tipologie di cucine

## Integrazione perfetta con la cucina

Con le cerniere autobilancianti sliding è possibile installare la lavastoviglie senza dover tagliare lo zoccolo della cucina, preservando l'estetica e la struttura dei mobili.

## Supporta pannelli di diversi pesi e tipologie

Le nuove cerniere sliding sono in grado di sostenere ante con un peso compreso tra 4 e 12kg. Con cerniere rinforzate premium il peso gestito è da 4 a 15kg.

## Installazione sotto al piano cottura

È possibile procedere in totale sicurezza, grazie all'apposito KIT.

Cerniere standard: 4-12 kg  
Cerniere rinforzate: 4-15 kg

## Opzione ExtraHygiene

Rimuove oltre il 99,9999% di virus e batteri\* dalle tue stoviglie.

Con la funzione ExtraHygiene, la fase di risciacquo finale raggiunge i 69°C mantenendo la temperatura elevata per un minimo di 10 minuti, per igienizzare le stoviglie ed eliminare oltre il 99,9999% di batteri e virus\*.

\*Testato per *Micrococcus luteus* e MS2 bacteriophage in test esterni eseguiti da wissatec Testmaterialien AG nel 2021 (Test Report No. 202122029).



## Opzione DualZone

1 ciclo, 2 zone di lavaggio.

**Intensivo su pentole e padelle, delicato sui bicchieri**

Due zone di lavaggio nello stesso ciclo, a pari consumo di acqua e energia.

Attiva la funzione DualZone per una pulizia su misura: maggiore pressione d'acqua su pentole e padelle nel cestello inferiore e minore pressione sui calici nel cestello superiore.

Minor pressione d'acqua

Maggior pressione d'acqua



### TimeOnFloor

Il timer luminoso bianco, identifica il tempo di lavaggio rimasto del programma in corso.



### LightOnFloor

Indicatore luminoso bianco, visibile sul pavimento, segnala che la lavastoviglie è in funzione ed il ciclo non è ancora terminato.



SoftSpikes



SoftGrips



Lavaggio sicuro, per ogni cristallo con i supporti SoftSpikes & SoftGrips

I supporti SoftSpikes & SoftGrips mantengono i bicchieri e i calici in posizione e li proteggono dal rischio di possibili rotture o danneggiamenti.

## Con i comandi QuickSelect Connect hai infinite possibilità



### Assistente Programma

Una guida in 4 fasi che ti consiglia il programma più adatto in base a carico, tempo e sporco.

### Riepilogo d'uso

Mostra un riepilogo dei programmi utilizzati e offre suggerimenti per consumare meno energia e acqua.

### Contatore Pastiglie

Inserisci quante tabs hai, l'app ne tiene traccia in modo da non essere colto alla sprovvista quando si esauriscono.

### Controllo vocale

Avvia, metti in pausa e controlla lo stato della tua lavastoviglie tramite comandi vocali.

### Load Advisor

Guida completa con immagini che suggeriscono come caricare le stoviglie.

### Scheduler

Ti permette di impostare orari specifici per i giorni/intervalli in cui far funzionare la lavastoviglie, ad esempio quando il costo dell'energia è inferiore.

### Extra solo per App

Consente di accedere a opzioni extra dall'app per un'esperienza più personalizzata.

**PowerBoost:** pulizia intensiva in entrambi i cestelli.

**ExtraHygiene:** raggiunge i 65°C per 10 min per eliminare il 99,999% di batteri e virus.

**ExtraQuiet:** riduce il rumore fino a 2 dB(A) nei cicli lunghi (>60 min).


**SprayZone:** pulizia intensiva nel cestello inferiore.

**Un cestello:** lava utilizzando solo il braccio irroratore nel cestello superiore (ideale per carichi ridotti).

**ExtraDry:** migliora l'asciugatura aumentando la temperatura del risciacquo caldo e la quantità di brillantante.

**Extra Silenzioso:** imposta in automatico il programma ECO e la funzione ExtraQuiet.

**PR** Lavastoviglie integrata totale Serie 800 ComfortLift®  
KL82 B500 S



### Benefit

- Cesto inferiore ComfortLift®
- Vasca XXL inox
- Connettività integrata (Wi-Fi)
- Molinello satellitare inferiore 360Clean Pro
- LightOnFloor: indicatore luminoso di avanzamento ciclo
- Tecnologia AirDry

### Caratteristiche tecniche

- Classe di efficienza energetica B
- Capacità 14 coperti
- Silenziosità 42 dB(A) re 1 pW
- Opzione **ExtraQuiet** fino a 2dBA in meno
- Consumo d'acqua del programma ECO per ciclo **8,4 litri**
- Motore **Inverter**
- Sistema di sicurezza integrato AquaControl
- Sensore di torbidità dell'acqua
- Gestione allacciamento acqua calda (risparmio energetico fino al 35%)

### Dotazione interna

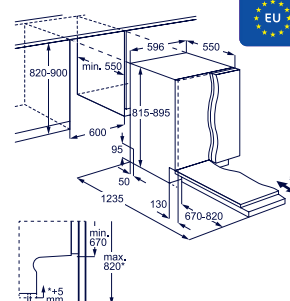
- Vassoio portaposate **FlexiMax Plus** con supporto per coltelli
- Specifiche cesto superiore: regolabile in altezza anche a pieno carico su uno o entrambi i lati, **6 supporti SoftGrips** e **2 supporti SoftSpikes** per calici e bicchieri, 2 scomparti per bicchieri reclinabili, 2 scomparti per piattini reclinabili, 2 porta tazze reclinabili, maniglia in acciaio inox
- Specifiche cesto inferiore: **cesto ComfortLift®, pareti laterali più alte**, 4 scomparti piatti reclinabili maniglia in acciaio inox

### Pannello di Controllo

- Cruscotto nero con display touch e LED bianchi
- Comandi Sliding **QuickSelect 2.0 Connect (QS3)**

NEW 2026

EU MADE IN ITALY



### Programmi e Opzioni

- 8 programmi di lavaggio: Quick 30min., 1h, 1h30min., 2h, ECO, AUTOClean, MachineClean, Ammollo
- 3 opzioni: **DualZone, ExtraHygiene, GlassCare**
- Partenza ritardata 1-24h

### Programmi e Opzioni via App


- 1 programma di lavaggio: Extra Silenzioso
- 5 opzioni: ExtraQuiet, SprayZone, ExtraDry, PowerBoost, Un cestello

### Installazione

- Larghezza 60cm
- Cerniere autobilancianti **sliding**
- Peso anta (min-max): **4-12kg**
- Altezza minima zoccolo: **0 cm**

| Modello   | Prezzo   |
|-----------|----------|
| KL82B500S | 1.600,00 |

**PR** Lavastoviglie integrata totale Serie 800 Classe A-10%, 38 dB(A)  
KL82 X220 T



### Benefit

- Vasca XXL inox
- Connettività integrata (Wi-Fi)
- Molinello satellitare inferiore 360Clean Pro
- Luce interna
- **TimeOnFloor**: indicatore luminoso di avanzamento ciclo
- Tecnologia AirDry

### Caratteristiche tecniche

- Classe di efficienza energetica A-10%
- Capacità 14 coperti
- Silenziosità **38 dB(A) re 1 pW**
- Opzione **ExtraQuiet** fino a 2dB in meno
- Consumo d'acqua del programma ECO per ciclo **8,4 litri**
- Motore **Inverter**
- Sistema di sicurezza integrato AquaControl
- Sensore di torbidità dell'acqua
- Gestione allacciamento acqua calda (risparmio energetico fino al 35%)

### Dotazione interna

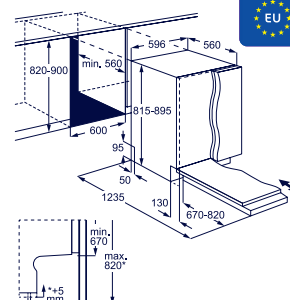
- Vassoio portaposate **FlexiMax Plus** con supporto per coltelli
- Specifiche cesto superiore: regolabile in altezza anche a pieno carico su uno o entrambi i lati, **6 supporti SoftGrips** e **2 supporti SoftSpikes** per calici e bicchieri, 2 scomparti per bicchieri reclinabili, 2 scomparti per piattini reclinabili, 2 porta tazze reclinabili, maniglia in acciaio inox
- Specifiche cesto inferiore: **pareti laterali alte, 2 supporti multifunzione per piatti piani e fondi**, 4 scomparti piatti reclinabili

### Pannello di Controllo

- Cruscotto nero con display touch e LED bianchi
- Comandi Sliding **QuickSelect 2.0 Connect (QS3)**

NEW 2026

EU MADE IN ITALY



### Programmi e Opzioni

- 8 programmi di lavaggio: Quick 30min., 1h, 1h30min., 2h, ECO, AUTOClean, MachineClean, Ammollo
- 3 opzioni: **DualZone, ExtraHygiene, GlassCare**
- Partenza ritardata 1-24h

### Programmi e Opzioni via App

- 1 programma di lavaggio: Extra Silenzioso
- 5 opzioni: ExtraQuiet, SprayZone, ExtraDry, PowerBoost, Un cestello

### Installazione

- Larghezza 60cm
- Cerniere autobilancianti **sliding**
- Peso anta (min-max): **4-12kg**
- Altezza minima zoccolo: **0 cm**

| Modello   | Prezzo   |
|-----------|----------|
| KL82X220T | 1.350,00 |

**PR** Lavastoviglie integrata totale Serie 700 Push2Open  
KL72 A200 P



**Benefit**

- Sistema di apertura porta **Push2Open**
- Vasca **XXL** inox
- **Connettività integrata (Wi-Fi)**
- LightOnFloor: Indicatore luminoso di avanzamento ciclo
- Tecnologia AirDry

**Caratteristiche tecniche**

- Classe di efficienza energetica **A**
- Capacità **14** coperti
- Silenziosità **42 dB(A)** re 1 pW
- Opzione **ExtraQuiet** fino a 2dBA in meno
- Consumo d'acqua del programma ECO per ciclo **8,4 litri**
- Motore **Inverter**
- Sistema di sicurezza integrato AquaControl
- Sensore di torbidità dell'acqua
- Gestione allacciamento acqua calda (risparmio energetico fino al 35%)

**Dotazione interna**

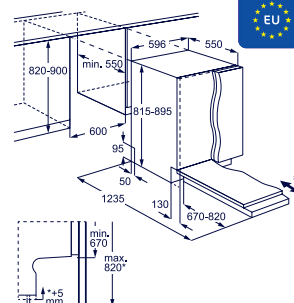
- Vassoio portaposate FlexiMax con supporto per coltelli
- Specifiche cesto superiore: regolabile in altezza anche a pieno carico su uno o entrambi i lati, **2 supporti SoftSpikes per bicchieri**, 2 scomparti reclinabili per bicchieri, 2 porta tazze reclinabili
- Specifiche cesto inferiore: 4 scomparti piatti reclinabili

**Pannello di Controllo**

- Cruscotto nero con display touch e LED bianchi
- Comandi Sliding **QuickSelect 2.0 Connect (QS2)**

**NEW 2026**

EU **MADE IN ITALY**



**Programmi e Opzioni**

- 8 programmi di lavaggio: Quick 30min., 1h, 1h30min., 2h, ECO, AUTOClean, MachineClean, Ammollo
- 2 opzioni: **GlassCare**, **PowerBoost**
- Partenza ritardata 1-24h

**Programmi e Opzioni via App**

- 1 programma di lavaggio: Extra Silenzioso
- 5 opzioni: ExtraQuiet, ExtraHygiene, SprayZone, ExtraDry, Un cestello

**Installazione**

- Larghezza **60cm**
- Cerniere autobilancianti **sliding**
- Peso anta (min-max): **4-12kg**
- Altezza minima zoccolo: **0 cm**

| Modello   | Prezzo          |
|-----------|-----------------|
| KL72A200P | <b>1.250,00</b> |

**PR** Lavastoviglie integrata totale Serie 700 con cerniere sliding rinforzate 4-15kg  
KL72 A202 S



**Benefit**

- Vasca **XXL**
- **Connettività integrata (Wi-Fi)**
- LightOnFloor: Indicatore luminoso di avanzamento ciclo
- Tecnologia AirDry

**Caratteristiche tecniche**

- Classe di efficienza energetica **A**
- Capacità **14** coperti
- Silenziosità **42 dB(A)** re 1 pW
- Opzione **ExtraQuiet** fino a 2dBA in meno
- Consumo d'acqua del programma ECO per ciclo **8,4 litri**
- Motore **Inverter**
- Sistema di sicurezza integrato AquaControl
- Sensore di torbidità dell'acqua
- Gestione allacciamento acqua calda (risparmio energetico fino al 35%)

**Dotazione interna**

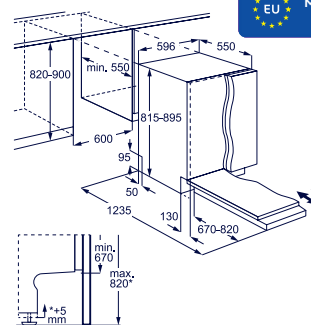
- Vassoio portaposate FlexiMax con supporto per coltelli
- Specifiche cesto superiore: regolabile in altezza anche a pieno carico su uno o entrambi i lati, **2 supporti SoftSpikes per bicchieri**, 2 scomparti reclinabili per bicchieri, 2 porta tazze reclinabili
- Specifiche cesto inferiore: 4 scomparti piatti reclinabili

**Pannello di Controllo**

- Cruscotto nero con display touch e LED bianchi
- Comandi Sliding **QuickSelect 2.0 Connect (QS2)**

**NEW 2026**

EU **MADE IN ITALY**



**Programmi e Opzioni**

- 8 programmi di lavaggio: Quick 30min., 1h, 1h30min., 2h, ECO, AUTOClean, MachineClean, Ammollo
- 2 opzioni: **GlassCare**, **PowerBoost**
- Partenza ritardata 1-24h

**Programmi e Opzioni via App**

- 1 programma di lavaggio: Extra Silenzioso
- 5 opzioni: ExtraQuiet, ExtraHygiene, SprayZone, ExtraDry, Un cestello

**Installazione**

- Larghezza **60cm**
- Cerniere autobilancianti **sliding**
- Peso anta (min-max): **4-15kg**
- Altezza minima zoccolo: **0 cm**

| Modello   | Prezzo          |
|-----------|-----------------|
| KL72A202S | <b>1.200,00</b> |

**PR** Lavastoviglie integrata totale Serie 700  
KL72 A201 S



#### Benefit

- Vasca XXL inox
- Connettività integrata (Wi-Fi)
- LightOnFloor: Indicatore luminoso di avanzamento ciclo
- Tecnologia AirDry

#### Caratteristiche tecniche

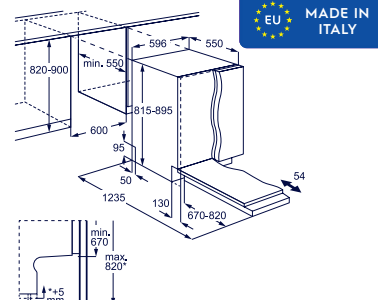
- Classe di efficienza energetica A
- Capacità 14 coperti
- Silenziosità 42 dB(A) re 1pW
- Opzione **ExtraQuiet** fino a 2dBA in meno
- Consumo d'acqua del programma ECO per ciclo **8,4 litri**
- Motore **Inverter**
- Sistema di sicurezza integrato AquaControl
- Sensore di torbidità dell'acqua
- Gestione allacciamento acqua calda (risparmio energetico fino al 35%)

#### Dotazione interna

- Vassoio portaposate FlexiMax con supporto per coltelli
- Specifiche cesto superiore: regolabile in altezza anche a pieno carico su uno o entrambi i lati, **2 supporti SoftSpikes per bicchieri**, 2 scomparti reclinabili per bicchieri, 2 porta tazze reclinabili
- Specifiche cesto inferiore: 4 scomparti piatti reclinabili

#### Pannello di Controllo

- Cruscotto nero con display touch e LED bianchi
- Comandi Sliding **QuickSelect 2.0 Connect (QS2)**



#### Programmi e Opzioni

- 8 programmi di lavaggio: Quick 30min., 1h, 1h30min., 2h, ECO, AUTOClean, MachineClean, Ammolto
- 2 opzioni: **GlassCare, PowerBoost**
- Partenza ritardata 1-24h

#### Programmi e Opzioni via App

- 1 programma di lavaggio: Extra Silenzioso
- 5 opzioni: ExtraQuiet, ExtraHygiene, SprayZone, ExtraDry, Un cestello

#### Installazione

- Larghezza 60cm
- Cerniere autobilancianti **sliding**
- Peso anta (min-max): **4-12kg**
- Altezza minima zoccolo: **0 cm**

| Modello   | Prezzo   |
|-----------|----------|
| KL72A201S | 1.050,00 |

**PR** Lavastoviglie integrata totale Serie 600  
KL62 B201 S



#### Benefit

- Vasca inox
- LightOnFloor: Indicatore luminoso di avanzamento ciclo
- Tecnologia AirDry

#### Caratteristiche tecniche

- Classe di efficienza energetica B
- Capacità 14 coperti
- Silenziosità 44 dB(A) re 1pW
- Consumo d'acqua del programma ECO per ciclo 9.5 litri
- Motore **Inverter**
- Sistema di sicurezza integrato AquaControl
- Sensore di torbidità dell'acqua
- Gestione allacciamento acqua calda (risparmio energetico fino al 35%)

#### Dotazione interna

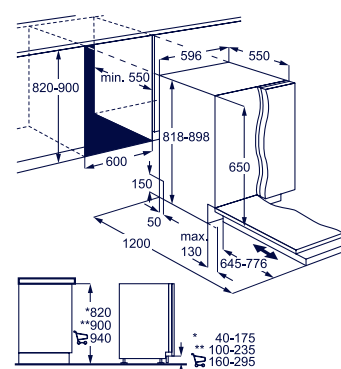
- Vassoio portaposate FlexiMax con supporto per coltelli
- Specifiche cesto superiore: regolabile in altezza anche a pieno carico, **2 supporti SoftSpikes per bicchieri**, 2 porta tazze reclinabili
- Specifiche cesto inferiore: 2 scomparti piatti reclinabili

#### Pannello di Controllo

- Cruscotto nero con display touch e LED bianchi
- Comandi Sliding **QuickSelect 2.0 (QS2)**

#### Programmi e Opzioni

- 8 programmi di lavaggio: Quick 30min., 1h, 1h30min., 2h, ECO, AUTOClean, MachineClean, Ammolto
- 2 opzioni: **GlassCare, PowerBoost**
- Partenza ritardata 1-24h



#### Installazione

- Larghezza 60cm
- Cerniere autobilancianti **sliding**
- Peso anta (min-max): 2-10kg
- Altezza minima zoccolo: 4 cm

| Modello   | Prezzo |
|-----------|--------|
| KL62B201S | 950,00 |

## Lavastoviglie integrata totale Serie 500 KL52 C200 S

NEW 2026



### Benefit

- Vasca inox
- LightOnFloor: indicatore luminoso di avanzamento ciclo
- Tecnologia AirDry

### Caratteristiche tecniche

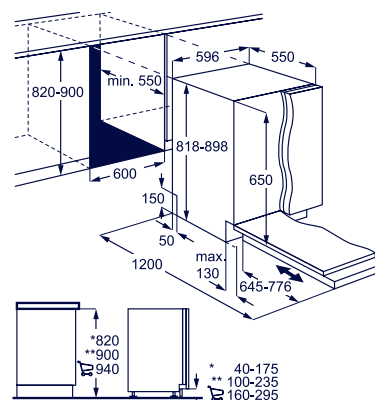
- Classe di efficienza energetica C
- Capacità 14 coperti
- Silenziosità 44 dB(A) re 1pW
- Consumo d'acqua del programma ECO per ciclo 10.5 litri
- Motore **Inverter**
- Sistema di sicurezza integrato AquaControl
- Sensore di torbidità dell'acqua
- Gestione allacciamento acqua calda (risparmio energetico fino al 35%)

### Dotazione interna

- Vassoio portaposate FlexiMax
- Specifiche cesto superiore: regolabile in altezza anche a pieno carico, **2 supporti SoftSpikes per bicchieri**, 2 porta tazze reclinabili
- Specifiche cesto inferiore: 2 scomparti piatti reclinabili

### Pannello di Controllo

- Cruscotto nero con display touch e LED bianchi
- Comandi TimeSet



### Programmi e Opzioni

- 6 programmi di lavaggio: Quick 30min., 1h30min., ECO, AUTOClean, MachineClean, Ammollo
- 1 opzione: **PowerBoost**
- Partenza ritardata 3-6-9h

### Installazione

- Larghezza 60cm
- Cerniere autobilancianti **sliding**
- Peso anta (min-max): 2-10kg
- Altezza minima zoccolo: 4 cm

| Modello   | Prezzo |
|-----------|--------|
| KL52C200S | 893,00 |

## PR Lavastoviglie integrata totale Serie 500 KL52 D201 S

NEW 2026



### Benefit

- Vasca inox
- LightOnFloor: Indicatore luminoso di avanzamento ciclo
- Tecnologia AirDry

### Caratteristiche tecniche

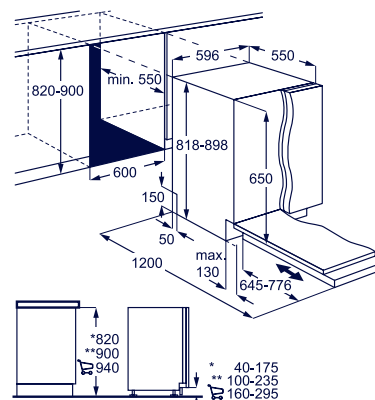
- Classe di efficienza energetica D
- Capacità 14 coperti
- Silenziosità 44 dB(A) re 1pW
- Consumo d'acqua del programma ECO per ciclo 10.5 litri
- Motore **Inverter**
- Sistema di sicurezza integrato AquaControl
- Sensore di torbidità dell'acqua
- Gestione allacciamento acqua calda (risparmio energetico fino al 35%)

### Dotazione interna

- Vassoio portaposate FlexiMax
- Specifiche cesto superiore: regolabile in altezza anche a pieno carico, 2 porta tazze reclinabili
- Specifiche cesto inferiore: 2 scomparti piatti reclinabili

### Pannello di Controllo

- Cruscotto nero con display touch e LED bianchi
- Comandi TimeSet



### Programmi e Opzioni

- 6 programmi di lavaggio: Quick 30min., 1h30min., ECO, AUTOClean, MachineClean, Ammollo
- 1 opzione: **PowerBoost**
- Partenza ritardata 3-6-9h

### Installazione

- Larghezza 60cm
- Cerniere autobilancianti **sliding**
- Peso anta (min-max): 2-10kg
- Altezza minima zoccolo: 4 cm

| Modello   | Prezzo |
|-----------|--------|
| KL52D201S | 850,00 |

**PR** Lavastoviglie integrata totale Serie 700  
KL72 B100 S



**Benefit**

- Vasca XXL inox
- LightOnFloor: Indicatore luminoso di avanzamento ciclo
- Tecnologia AirDry

**Caratteristiche tecniche**

- Classe di efficienza energetica B
- Capacità 13 coperti
- Silenziosità 42 dB(A) re 1 pW
- Consumo d'acqua del programma ECO per ciclo **8,4 litri**
- Motore **Inverter**
- Sistema di sicurezza integrato AquaControl
- Sensore di torbidità dell'acqua
- Gestione allacciamento acqua calda (risparmio energetico fino al 35%)

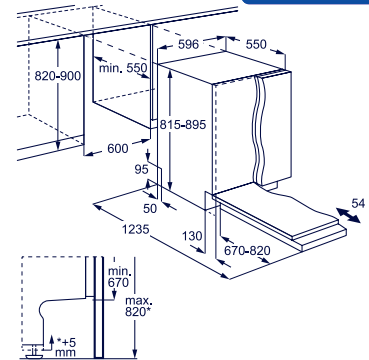
**Dotazione interna**

- Cestello portaposate **divisibile e scorrevole**
- Specifiche cesto superiore: regolabile in altezza anche a pieno carico su uno o entrambi i lati, **2 supporti SoftSpikes per bicchieri**, 2 scomparti reclinabili per bicchieri, 2 porta tazze reclinabili
- Specifiche cesto inferiore: 4 scomparti piatti reclinabili

**Pannello di Controllo**

- Cruscotto nero con display touch e LED bianchi
- Comandi Sliding **QuickSelect 2.0 (QS2)**

**NEW 2026**



**Programmi e Opzioni**

- 8 programmi di lavaggio: Quick 30min., 1h, 1h30min., 2h, ECO, AUTOClean, MachineClean, Ammollo
- 2 opzioni: **GlassCare, PowerBoost**
- Partenza ritardata 1-24h

**Installazione**

- Larghezza 60cm
- Cerniere autobilancianti **sliding**
- Peso anta (min-max): **4-12kg**
- Altezza minima zoccolo: **0 cm**

| Modello   | Prezzo          |
|-----------|-----------------|
| KL72B100S | <b>1.050,00</b> |

**PR** Lavastoviglie integrata totale Serie 600  
KL62 B101 S



Esclusivo



**Benefit**

- Vasca inox
- LightOnFloor: Indicatore luminoso di avanzamento ciclo
- Tecnologia AirDry

**Caratteristiche tecniche**

- Classe di efficienza energetica B
- Capacità 13 coperti
- Silenziosità 44 dB(A) re 1 pW
- Consumo d'acqua del programma ECO per ciclo 9.5 litri
- Motore **Inverter**
- Sistema di sicurezza integrato AquaControl
- Sensore di torbidità dell'acqua
- Gestione allacciamento acqua calda (risparmio energetico fino al 35%)

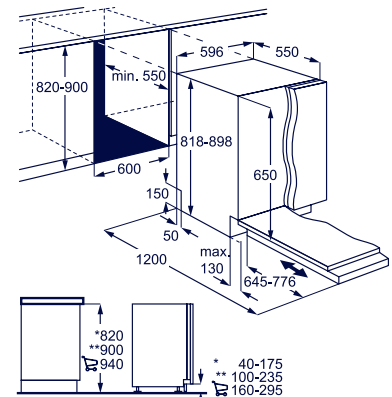
**Dotazione interna**

- Cestello portaposate
- Specifiche cesto superiore: regolabile in altezza anche a pieno carico, **2 supporti SoftSpikes per bicchieri**, 2 porta tazze reclinabili
- Specifiche cesto inferiore: 2 scomparti piatti reclinabili

**Pannello di Controllo**

- Cruscotto nero con display touch e LED bianchi
- Comandi Sliding **QuickSelect 2.0 (QS2)**

**NEW 2026**



**Programmi e Opzioni**

- 8 programmi di lavaggio: Quick 30min., 1h, 1h30min., 2h, ECO, AUTOClean, MachineClean, Ammollo
- 2 opzioni: **GlassCare, PowerBoost**
- Partenza ritardata 1-24h

**Installazione**

- Larghezza 60cm
- Cerniere autobilancianti **sliding**
- Peso anta (min-max): **2-10kg**
- Altezza minima zoccolo: **4 cm**

| Modello   | Prezzo        |
|-----------|---------------|
| KL62B101S | <b>850,00</b> |

Lavastoviglie integrata totale Serie 500  
KL52 D101 S

NEW 2026



**Benefit**

- Vasca inox
- LightOnFloor: Indicatore luminoso di avanzamento ciclo
- Tecnologia AirDry

**Caratteristiche tecniche**

- Classe di efficienza energetica D
- Capacità 13 coperti
- Silenziosità 46 dB(A) re 1 pW
- Consumo d'acqua del programma ECO per ciclo 9.9 litri
- Motore **Inverter**
- Sistema di sicurezza integrato AquaControl
- Sensore di torbidità dell'acqua
- Gestione allacciamento acqua calda (risparmio energetico fino al 35%)

**Dotazione interna**

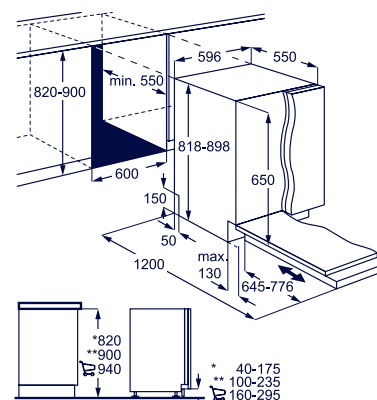
- Cestello portaposate
- Specifiche cesto superiore: regolabile in altezza, 2 porta tazze reclinabili

**Pannello di Controllo**

- Cruscotto nero con display touch e LED bianchi
- Comandi TimeSet

**Programmi e Opzioni**

- 6 programmi di lavaggio: Quick 30min., 1h30min., ECO, AUTOClean, MachineClean, Ammollo
- 1 opzione: **PowerBoost**



- Partenza ritardata 3-6-9h

**Installazione**

- Larghezza 60cm
- Cerniere autobilancianti **sliding**
- Peso anta (min-max): 2-10kg
- Altezza minima zoccolo: 4 cm

| Modello   | Prezzo |
|-----------|--------|
| KL52D101S | 780,00 |

Lavastoviglie integrata totale Serie 500  
KL52 E100 S

NEW 2026



**Benefit**

- Vasca inox
- Tecnologia AirDry

**Caratteristiche tecniche**

- Classe di efficienza energetica E
- Capacità 13 coperti
- Silenziosità 47 dB(A) re 1 pW
- Consumo d'acqua del programma ECO per ciclo 9.9 litri
- Motore **Inverter**
- Sistema di sicurezza integrato AquaControl
- Gestione allacciamento acqua calda (risparmio energetico fino al 35%)

**Dotazione interna**

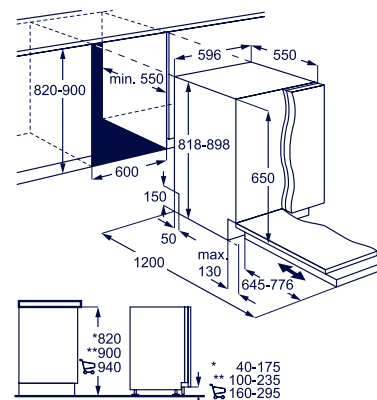
- Cestello portaposate
- Specifiche cesto superiore: regolabile in altezza, 2 porta tazze reclinabili

**Pannello di Controllo**

- Cruscotto nero con display elettronico e LED bianchi
- Comandi TimeSet

**Programmi e Opzioni**

- 5 programmi di lavaggio: Quick 30min., 1h30min., 2h, ECO, Ammollo
- Partenza ritardata 3h



**Installazione**

- Larghezza 60cm
- Cerniere autobilancianti **sliding**
- Peso anta (min-max): 2-10kg
- Altezza minima zoccolo: 4 cm

| Modello   | Prezzo |
|-----------|--------|
| KL52E100S | 720,00 |

Lavastoviglie integrata totale Serie 600 55cm  
KESC 5300 L



**Benefit**

- Vasca inox
- Tecnologia AirDry

**Caratteristiche tecniche**

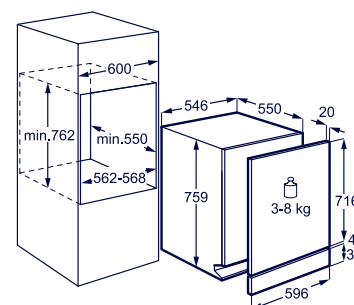
- Classe di efficienza energetica D
- Capacità 12 coperti
- Silenziosità 44 dB(A) re 1 pW
- Consumo d'acqua del programma ECO per ciclo 9,9 litri
- Motore **Inverter**
- Sistema di sicurezza integrato AquaControl
- Sensore di torbidità dell'acqua
- Gestione allacciamento acqua calda (risparmio energetico fino al 35%)

**Dotazione interna**

- Cestello portaposate
- Specifiche cesto superiore: regolabile in altezza anche a pieno carico, 2 porta tazze reclinabili
- Specifiche cesto inferiore: 4 scomparti piatti reclinabili

**Pannello di Controllo**

- Cruscolto nero con display touch e LED bianchi
- Comandi Sliding QuickSelect (QS2)



**Programmi e Opzioni**

- 8 programmi di lavaggio: Quick 30min., 1h, 1h30min., 2h, ECO, AUTOClean, MachineClean, Ammollo
- 2 opzioni: **GlassCare, ExtraPower**
- Partenza ritardata 1-24h

**Installazione**

- Larghezza 55 cm
- **Installabile in colonna**
- Cerniere a doppio fulcro autobilancianti
- Peso anta (min-max): 2,5-11,5kg
- Fissaggio anta a trascinamento

| Modello   | Prezzo   |
|-----------|----------|
| KESC5300L | 1.500,00 |

Lavastoviglie integrata totale Serie 700 45cm  
KEGB 3300 L



**Caratteristiche tecniche**

- Classe di efficienza energetica D
- Capacità 10 coperti
- Silenziosità 44 dB(A) re 1 pW
- Consumo d'acqua del programma ECO per ciclo 9,9 litri
- Motore **Inverter**
- Sistema di sicurezza integrato AquaControl
- Sensore di torbidità dell'acqua
- Gestione allacciamento acqua calda (risparmio energetico fino al 35%)

**Dotazione interna**

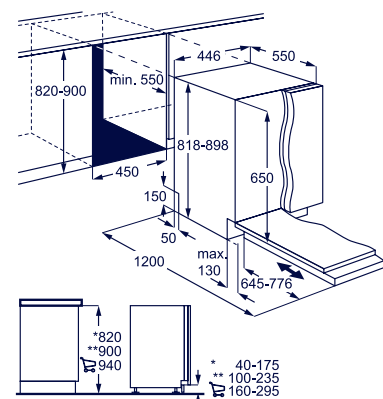
- Vassoio portaposate MaxiFlex con supporto per coltelli e divisori removibili
- Specifiche cesto superiore: regolabile in altezza anche a pieno carico, **6 supporti SoftGrips e 2 supporti SoftSpikes per calici e bicchieri**, 2 porta tazze reclinabili
- Specifiche cesto inferiore: 2 scomparti piatti reclinabili

**Pannello di Controllo**

- Cruscolto nero con display touch e LED bianchi
- Comandi Sliding QuickSelect (QS3)

**Programmi e Opzioni**

- 8 programmi di lavaggio: Quick 30min., 1h, 1h30min., 2h, ECO, AUTOClean, MachineClean, Ammollo
- 3 opzioni: **ExtraIgiene, GlassCare, ExtraPower**



- Partenza ritardata 1-24h

**Installazione**

- Larghezza 45 cm
- Cerniere autobilancianti **sliding**
- Peso anta (min-max): 2-6kg
- Altezza minima zoccolo: 4 cm

| Modello   | Prezzo   |
|-----------|----------|
| KEGB3300L | 1.150,00 |

**Benefit**

- Vasca inox
- Beam on Floor: Indicatore luminoso di avanzamento ciclo a due colori
- Tecnologia AirDry

**PR** Lavastoviglie integrata totale Serie 300 45cm  
KEAD 2221 L



Esclusivo

← 45 CM →

9

E



### Benefit

- Vasca inox
- Tecnologia AirDry

### Caratteristiche tecniche

- Classe di efficienza energetica E
- Capacità 9 coperti
- Silenziosità 46 dB(A) re 1 pW
- Consumo d'acqua del programma ECO per ciclo 9,9 litri
- Motore **Inverter**
- Sistema di sicurezza integrato AquaControl
- Sensore di torbidità dell'acqua
- Gestione allacciamento acqua calda (risparmio energetico fino al 35%)

### Dotazione interna

- Cestello portaposate
- Specifiche cesto superiore: regolabile in altezza, 2 porta tazze reclinabili

### Pannello di Controllo

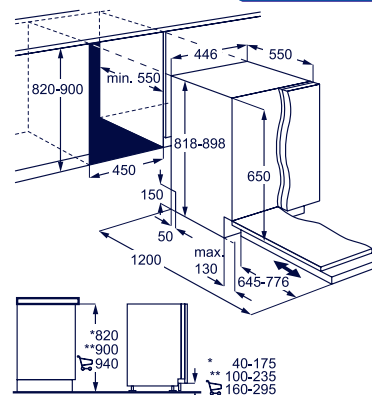
- Cruscotto nero con display touch e LED bianchi
- Comandi TimeSet

### Programmi e Opzioni

- 6 programmi di lavaggio: Quick 30min., 1h30min., ECO, AUTOClean, MachineClean, Ammollo
- 1 opzione: **ExtraPower**
- Partenza ritardata 3h

**NEW 2026**

EU MADE IN EU



### Installazione

- Larghezza 45 cm
- Cerniere autobilancianti **sliding**
- Peso anta (min-max): 2-6kg
- Altezza minima zoccolo: 4 cm

| Modello   | Prezzo |
|-----------|--------|
| KEAD2221L | 900,00 |

## Lavastoviglie integrata totale compatta ESL 2500 RO



← 55 CM →

6

F

### Caratteristiche tecniche

- Classe di efficienza energetica F
- Capacità 6 coperti
- Silenziosità 49 dB(A) re 1 pW
- Sistema di sicurezza integrato AquaStop
- Gestione allacciamento acqua calda (risparmio energia fino al 35%)

### Dotazione interna

- Cestello portaposate

### Pannello di Controllo

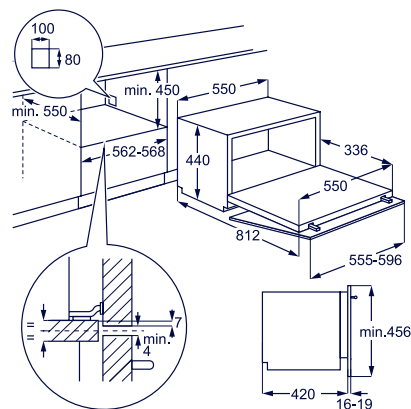
- Cruscotto nero con display elettronico

### Programmi

- 6 programmi di lavaggio: 20min (party), Eco 55, GlassCare 40°, Intensivo 70 °C, Normale 65 °C, QuickPlus 50°

### Installazione


- Larghezza 55cm



| Modello   | Prezzo |
|-----------|--------|
| ESL2500RO | 950,00 |

NEW 2026

## Lavastoviglie integrata parziale Serie 600 E62I B200 SX



### Benefit

- Vasca inox
- Tecnologia AirDry

### Caratteristiche tecniche

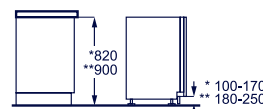
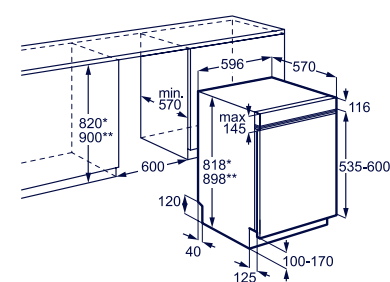
- Classe di efficienza energetica B
- Capacità 14 coperti
- Silenziosità 44 dB(A) re 1 pW
- Consumo d'acqua del programma ECO per ciclo 9.5 litri
- Motore **Inverter**
- Sistema di sicurezza integrato AquaControl
- Sensore di torbidità dell'acqua
- Gestione allacciamento acqua calda (risparmio energetico fino al 35%)

### Dotazione interna

- Vassoio portaposate FlexiMax
- Specifiche cesto superiore: regolabile in altezza anche a pieno carico, **2 supporti SoftSpikes per bicchieri**, 2 porta tazze reclinabili
- Specifiche cesto inferiore: 2 scomparti piatti reclinabili

### Pannello di Controllo

- Cruscotto inox con display elettronico e LED bianchi
- Comandi TimeSet



### Programmi e Opzioni

- 8 programmi di lavaggio: Quick 30min., 1h, 1h30min., 2h, ECO, AUTOClean, MachineClean, Ammollo
- 3 opzioni: **ExtraHygiene**, **GlassCare**, **PowerBoost**
- Partenza ritardata 1-24h


### Installazione

- Larghezza 60cm
- Cerniere a singolo fulcro autobilancianti
- Peso anta (min-max): 2-8kg
- Altezza minima zoccolo: 10 cm

| Modello    | Prezzo   |
|------------|----------|
| E62IB200SX | 1.180,00 |

## Lavastoviglie integrata parziale Serie 600 K162 D100 SX

NEW 2026



### Benefit

- Vasca inox
- Tecnologia AirDry

### Caratteristiche tecniche

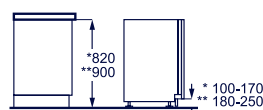
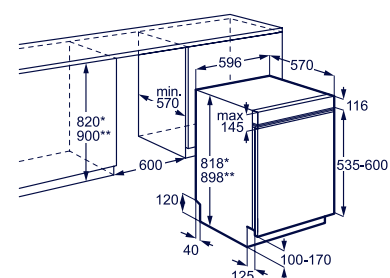
- Classe di efficienza energetica D
- Capacità 13 coperti
- Silenziosità 44 dB(A) re 1 pW
- Consumo d'acqua del programma ECO per ciclo 9.9 litri
- Motore **Inverter**
- Sistema di sicurezza integrato AquaControl
- Sensore di torbidità dell'acqua
- Gestione allacciamento acqua calda (risparmio energetico fino al 35%)

### Dotazione interna

- Specifiche cesto superiore: regolabile in altezza anche a pieno carico, 2 porta tazze reclinabili
- Specifiche cesto inferiore: 2 scomparti piatti reclinabili

### Pannello di Controllo

- Cruscotto inox con display elettronico e LED bianchi
- Comandi TimeSet



### Programmi e Opzioni

- 8 programmi di lavaggio: Quick 30min., 1h, 1h30min., 2h, ECO, AUTOClean, MachineClean, Ammollo
- 3 opzioni: **ExtraHygiene**, **GlassCare**, **PowerBoost**
- Partenza ritardata 1-24h

### Installazione

- Larghezza 60cm
- Cerniere a singolo fulcro autobilancianti
- Peso anta (min-max): 2-8kg
- Altezza minima zoccolo: 10 cm

| Modello    | Prezzo   |
|------------|----------|
| K162D100SX | 1.080,00 |

## ComfortLift®



**KL82 B500 S**  
Cesto inferiore ComfortLift®,  
Vasca XXL,  
Comandi QuickSelect,  
8 programmi di lavaggio,  
3 opzioni

## Integrate totali - 14 coperti, 3 cesti



**KL82 X220 T**  
Classe A-10% 38dB,  
Vasca XXL,  
Comandi QuickSelect,  
8 programmi  
di lavaggio, 3 opzioni



**KL72 A200 P**  
Push2Open, Vasca XXL,  
Comandi QuickSelect,  
8 programmi  
di lavaggio, 2 opzioni



**KL72 A202 S**  
Vasca XXL,  
Cerniere rinforzate  
4-15kg,  
Comandi QuickSelect,  
8 programmi  
di lavaggio, 2 opzioni



**KL72 A201 S**  
Vasca XXL,  
Comandi QuickSelect,  
8 programmi  
di lavaggio, 2 opzioni



**KL62 B201 S**  
Comandi QuickSelect,  
8 programmi  
di lavaggio, 2 opzioni



**KL52 C200 S**  
Comandi TimeSet,  
6 programmi  
di lavaggio, 1 opzione



**KL52 D201 S**  
Comandi TimeSet,  
6 programmi  
di lavaggio, 1 opzione

## Integrate totali - 13 coperti, 2 cesti



**KL72 B100 S**  
Vasca XXL,  
Comandi QuickSelect,  
8 programmi  
di lavaggio, 2 opzioni



**KL62 B101 S**  
Comandi QuickSelect,  
8 programmi  
di lavaggio, 2 opzioni



**KL52 D101 S**  
Comandi TimeSet,  
6 programmi  
di lavaggio, 1 opzione



**KL52 E100 S**  
Comandi TimeSet,  
5 programmi  
di lavaggio

Integrate totali da 45 cm



**KEGB 3300 L**  
Comandi QuickSelect,  
8 programmi di  
lavaggio, 3 opzioni



**KEAD 2221 L**  
Comandi TimeSet,  
6 programmi di  
lavaggio, 1 opzione

Integrata totale compatta



**ESL 2500 RO**  
6 programmi  
di lavaggio

Inserimento in colonna 55 cm



**KESC 5300 L**  
Comandi QuickSelect,  
8 programmi  
di lavaggio, 2 opzioni

Integrate parziali



**E621 B200 SX**  
Comandi TimeSet,  
8 programmi  
di lavaggio, 3 opzioni



**KI62 D100 SX**  
Comandi TimeSet,  
8 programmi  
di lavaggio, 3 opzioni

# Lavastoviglie

| Scheda prodotto in conformità regolamento delegato (EU) n. 2010/1059               |  |
|--|--|
| Nome o marchio del fornitore   |  |
| Modello  |  |
| Classe di efficienza energetica  |  |
| Indice di efficienza energetica  |  |
| Indice di efficienza di lavaggio   |  |
| Indice di efficienza di asciugatura  |  |
| Consumo energetico Kwh/100 cicli (Programma ECO)                                   |  |
| Numero di coperti  |  |
| Durata del programma   |  |
| Consumo di acqua del programma eco in litri per ciclo (Regolamento (UE) 2017/1369) |  |
| Silenziosità (dBA)   |  |
| Classe di silenziosità   |  |
| Consumo di energia in modalità spento  |  |
| Consumo di energia in modalità attesa  |  |
| <b>Caratteristiche principali</b>  |  |
| Tipologia  |  |
| Dimensioni (cm)  |  |
| Colore cruscotto   |  |
| Cestello inferiore ComfortLift®  |  |
| Sistema di apertura porta Push2Open  |  |
| Vasca XXL  |  |
| Materiale vasca  |  |
| Connettività integrata (Wi-Fi)   |  |
| Luce interna   |  |
| Mulinello satellitare inferiore 360 Clean Pro                                      |  |
| Tecnologia AirDry (apertura automatica della porta a fine ciclo)                   |  |
| Motore Inverter  |  |
| Sistema di sicurezza integrato Aqualock  |  |
| Sensore torbidità dell'acqua   |  |
| <b>Visualizzazione/cruscotto</b>   |  |
| Display  |  |
| Colore LED/LCD   |  |
| Indicatore di avanzamento ciclo  |  |
| Programmazione partenza  |  |
| <b>Programmi e Opzioni</b>   |  |
| Programmi lavastoviglie  |  |
| Opzioni  |  |
| Programma e Opzioni via App  |  |
| <b>Cesti</b>   |  |
| Vassoio portaposate  |  |
| Cestello portaposate   |  |
| Cesto superiore regolabile in altezza  |  |
| Supporti SoftGrips   |  |
| Supporti SoftSpikes  |  |
| Cesto inferiore con settori reclinabili  |  |
| <b>Installazione</b>   |  |
| Cerniere autobilancianti   |  |
| Sistema di fissaggio anta PerfectFit   |  |
| Peso anta min-max (Kg)   |  |
| Altezza minima zoccolo (cm)  |  |
| <b>Caratteristiche tecniche</b>  |  |
| Potenza massima assorbita (W)  |  |
| Tensione (V)   |  |
| Frequenza (Hz)   |  |
| Certificazioni   |  |

NEW 2026

NEW 2026

NEW 2026

| Electrolux   | Electrolux   | Electrolux   |  |
|--|--|--|--|
| KL82 B500 S  | KL82 X220 T  | KL72 A200 P  |  |
| B  | A -10%   | A  |  |
| 37,9   | 28,7   | 31,9   |  |
| 1,121  | 1,121  | 1,121  |  |
| 1,061  | 1,061  | 1,061  |  |
| 64   | 49   | 54   |  |
| 14   | 14   | 14   |  |
| 3:30   | 5:10   | 4:30   |  |
| 8,4  | 8,4  | 8,4  |  |
| 42   | 38   | 42   |  |
| B  | A  | B  |  |
| 0,5  | 0,5  | 0,5  |  |
| 0,5  | 0,5  | 0,5  |  |
|  |  |  |  |
| Integrata totale   | Integrata totale   | Integrata totale   |  |
| 60 cm  | 60 cm  | 60 cm  |  |
| Nero   | Nero   | Nero   |  |
| .  | -  | -  |  |
| -  | -  | .  |  |
| .  | .  | .  |  |
| Inox   | Inox   | Inox   |  |
| .  | .  | .  |  |
| -  | .  | -  |  |
| .  | .  | -  |  |
| .  | .  | .  |  |
| .  | .  | .  |  |
| .  | .  | .  |  |
|  |  |  |  |
| LED  | LED  | LED  |  |
| Bianchi  | Bianchi  | Bianchi  |  |
| LightOnFloor   | TimeOnFloor  | LightOnFloor   |  |
| Fino a 24h   | Fino a 24h   | Fino a 24h   |  |
|  |  |  |  |
| 8 programmi di lavaggio: Quick 30min., 1h, 1h30min., 2h, ECO, AUTOClean, MachineClean, Ammollo     | 8 programmi di lavaggio: Quick 30min., 1h, 1h30min., 2h, ECO, AUTOClean, MachineClean, Ammollo     | 8 programmi di lavaggio: Quick 30min., 1h, 1h30min., 2h, ECO, AUTOClean, MachineClean, Ammollo       |  |
| DualZone, ExtraHygiene, GlassCare  | DualZone, ExtraHygiene, GlassCare  | GlassCare, PowerBoost  |  |
| 1 programma: Extra Silenzioso; 5 opzioni: ExtraQuiet, SprayZone, ExtraDry, PowerBoost, Un cestello | 1 programma: Extra Silenzioso; 5 opzioni: ExtraQuiet, SprayZone, ExtraDry, PowerBoost, Un cestello | 1 programma: Extra Silenzioso; 5 opzioni: ExtraQuiet, ExtraHygiene, SprayZone, ExtraDry, Un cestello |  |
| .  | .  | .  |  |
| -  | -  | -  |  |
| A pieno carico   | A pieno carico   | A pieno carico   |  |
| .  | .  | -  |  |
| .  | .  | .  |  |
| .  | .  | .  |  |
|  |  |  |  |
| Sliding  | Sliding  | Sliding  |  |
| .  | .  | .  |  |
| 4 - 12   | 4 - 12   | 4 - 12   |  |
| 0  | 0  | 0  |  |
|  |  |  |  |
| 1550-2200  | 1550-2200  | 1550-2200  |  |
| 200-240  | 200-240  | 200-240  |  |
| 50-60  | 50-60  | 50-60  |  |
| UL-EU  | UL-EU  | UL-EU  |  |

NEW 2026

NEW 2026

NEW 2026

NEW 2026

NEW 2026

NEW 2026

E

E

E

Integrate totali

|  | Electrolux<br>KL72 A202 S  | Electrolux<br>KL72 A201 S  | Electrolux<br>KL62 B201 S  | Electrolux<br>KL52 C200 S  | Electrolux<br>KL52 D201 S  | Electrolux<br>KL72 B100 S  |
|--|--|--|--|--|--|--|
|  | A  | A  | B  | C  | D  | B  |
|  | 31,9   | 31,9   | 37,9   | 43,9   | 49,9   | 37,9   |
|  | 1,121  | 1,121  | 1,121  | 1,121  | 1,121  | 1,121  |
|  | 1,061  | 1,061  | 1,061  | 1,061  | 1,061  | 1,061  |
|  | 54   | 54   | 64   | 75   | 85   | 63   |
|  | 14   | 14   | 14   | 14   | 14   | 13   |
|  | 4:30   | 4:30   | 4:00   | 4:30   | 4:00   | 3:30   |
|  | 8,4  | 8,4  | 9,5  | 10,5   | 10,5   | 8,4  |
|  | 42   | 42   | 44   | 44   | 44   | 42   |
|  | B  | B  | B  | B  | B  | B  |
|  | 0,5  | 0,5  | 0,5  | 0,5  | 0,5  | 0,5  |
|  | 0,5  | 0,5  | 0,5  | 0,5  | 0,5  | 0,5  |
|  | Integrata totale   | Integrata totale   | Integrata totale   | Integrata totale   | Integrata totale   | Integrata totale   |
|  | 60 cm  | 60 cm  | 60 cm  | 60 cm  | 60 cm  | 60 cm  |
|  | Nero   | Nero   | Nero   | Nero   | Nero   | Nero   |
|  | -  | -  | -  | -  | -  | -  |
|  | -  | -  | -  | -  | -  | -  |
|  | .  | .  | .  | .  | .  | .  |
|  | Inox   | Inox   | Inox   | Inox   | Inox   | Inox   |
|  | .  | .  | .  | .  | .  | .  |
|  | -  | -  | -  | -  | -  | -  |
|  | -  | -  | -  | -  | -  | -  |
|  | .  | .  | .  | .  | .  | .  |
|  | .  | .  | .  | .  | .  | .  |
|  | .  | .  | .  | .  | .  | .  |
|  | .  | .  | .  | .  | .  | .  |
|  | LED  | LED  | LED  | LED  | LED  | LED  |
|  | Bianchi  | Bianchi  | Bianchi  | Bianchi  | Bianchi  | Bianchi  |
|  | LightOnFloor   | LightOnFloor   | LightOnFloor   | LightOnFloor   | LightOnFloor   | LightOnFloor   |
|  | Fino a 24h   | Fino a 24h   | Fino a 24h   | 3-6-9h   | 3-6-9h   | Fino a 24h   |
|  | 8 programmi di lavaggio: Quick 30min., 1h, 1h30min., 2h, ECO, AUTOClean, MachineClean, Ammollo       | 8 programmi di lavaggio: Quick 30min., 1h, 1h30min., 2h, ECO, AUTOClean, MachineClean, Ammollo       | 8 programmi di lavaggio: Quick 30min., 1h, 1h30min., 2h, ECO, AUTOClean, MachineClean, Ammollo | 6 programmi di lavaggio: Quick 30min., 1h30min., ECO, AUTOClean, MachineClean, Ammollo | 6 programmi di lavaggio: Quick 30min., 1h30min., ECO, AUTOClean, MachineClean, Ammollo | 8 programmi di lavaggio: Quick 30min., 1h, 1h30min., 2h, ECO, AUTOClean, MachineClean, Ammollo |
|  | GlassCare, PowerBoost  | GlassCare, PowerBoost  | GlassCare, PowerBoost  | PowerBoost   | PowerBoost   | GlassCare, PowerBoost  |
|  | 1 programma: Extra Silenzioso; 5 opzioni: ExtraQuiet, ExtraHygiene, SprayZone, ExtraDry, Un cestello | 1 programma: Extra Silenzioso; 5 opzioni: ExtraQuiet, ExtraHygiene, SprayZone, ExtraDry, Un cestello | -  | -  | -  | -  |
|  | .  | .  | .  | .  | .  | .  |
|  | -  | -  | -  | -  | -  | .  |
|  | A pieno carico   | A pieno carico   | A pieno carico   | A pieno carico   | A pieno carico   | A pieno carico   |
|  | -  | -  | -  | -  | -  | -  |
|  | .  | .  | .  | .  | .  | .  |
|  | .  | .  | .  | .  | .  | .  |
|  | Sliding  | Sliding  | Sliding  | Sliding  | Sliding  | Sliding  |
|  | .  | .  | .  | .  | .  | .  |
|  | 4 - 15   | 4 - 12   | 2 - 10   | 2 - 10   | 2 - 10   | 4 - 12   |
|  | 0  | 0  | 4  | 4  | 4  | 0  |
|  | 1550-2200  | 1550-2200  | 1950   | 1950   | 1950   | 1550-2200  |
|  | 200-240  | 200-240  | 220-240  | 220-240  | 220-240  | 200-240  |
|  | 50-60  | 50-60  | 50   | 50   | 50   | 50-60  |
|  | UL-EU  | UL-EU  | UL-EU  | UL-EU  | UL-EU  | UL-EU  |

Lavastoviglie

# Lavastoviglie

|  |  |
|--|--|
| <b>Scheda prodotto in conformità regolamento delegato (EU) n. 2010/1059</b>        |  |
| Nome o marchio del fornitore   |  |
| Modello  |  |
| Classe di efficienza energetica  |  |
| Indice di efficienza energetica  |  |
| Indice di efficienza di lavaggio   |  |
| Indice di efficienza di asciugatura  |  |
| Consumo energetico Kwh/100 cicli (Programma ECO)                                   |  |
| Numero di coperti  |  |
| Durata del programma   |  |
| Consumo di acqua del programma eco in litri per ciclo (Regolamento (UE) 2017/1369) |  |
| Silenziosità (dBA)   |  |
| Classe di silenziosità   |  |
| Consumo di energia in modalità spento  |  |
| Consumo di energia in modalità attesa  |  |
| <b>Caratteristiche principali</b>  |  |
| Tipologia  |  |
| Dimensioni (cm)  |  |
| Colore cruscotto   |  |
| Cestello inferiore ComfortLift®  |  |
| Sistema di apertura porta Push2Open  |  |
| Vasca XXL  |  |
| Materiale vasca  |  |
| Connettività integrata (Wi-Fi)   |  |
| Luce interna   |  |
| Mulinello satellitare inferiore  |  |
| Tecnologia AirDry (apertura automatica della porta a fine ciclo)                   |  |
| Motore Inverter  |  |
| Sistema di sicurezza integrato Aqualock  |  |
| Sensore torbidità dell'acqua   |  |
| <b>Visualizzazione/cruscotto</b>   |  |
| Display  |  |
| Colore LED/LCD   |  |
| Indicatore di avanzamento ciclo  |  |
| Programmazione partenza  |  |
| <b>Programmi e Opzioni</b>   |  |
| Programmi lavastoviglie  |  |
| Opzioni  |  |
| Programma e Opzioni via App  |  |
| <b>Cesti</b>   |  |
| Vassoio portaposate  |  |
| Cestello portaposate   |  |
| Cesto superiore regolabile in altezza  |  |
| Supporti SoftGrips   |  |
| Supporti SoftSpikes  |  |
| Cesto inferiore con settori reclinabili  |  |
| <b>Installazione</b>   |  |
| Cerniere autobilancianti   |  |
| Sistema di fissaggio anta PerfectFit   |  |
| Peso anta min-max (Kg)   |  |
| Altezza minima zoccolo (cm)  |  |
| <b>Caratteristiche tecniche</b>  |  |
| Potenza massima assorbita (W)  |  |
| Tensione (V)   |  |
| Frequenza (Hz)   |  |
| Certificazioni   |  |

NEW 2026

NEW 2026

NEW 2026

E

| Integrate totali   |  |   |  |
|--|--|---|--|
| Electrolux<br>KL62 B101 S  | Electrolux<br>KL52 D101 S  | Electrolux<br>KL52 E100 S   |  |
| B  | D  | E   |  |
| 37,9   | 49,9   | 55,9  |  |
| 1,121  | 1,121  | 1,121   |  |
| 1,061  | 1,061  | 1,061   |  |
| 63   | 84   | 94  |  |
| 13   | 13   | 13  |  |
| 4:00   | 4:00   | 4:00  |  |
| 9,5  | 9,9  | 9,9   |  |
| 44   | 46   | 47  |  |
| B  | C  | C   |  |
| 0,5  | 0,5  | 0,5   |  |
| 0,5  | 0,5  | 0,5   |  |
| Integrata totale   | Integrata totale   | Integrata totale  |  |
| 60 cm  | 60 cm  | 60 cm   |  |
| Nero   | Nero   | Nero  |  |
| -  | -  | -   |  |
| -  | -  | -   |  |
| -  | -  | -   |  |
| Inox   | Inox   | Inox  |  |
| -  | -  | -   |  |
| -  | -  | -   |  |
| -  | -  | -   |  |
| •  | •  | •   |  |
| •  | •  | •   |  |
| •  | •  | •   |  |
| •  | •  | -   |  |
| LED  | LED  | LED   |  |
| Bianchi  | Bianchi  | Bianchi   |  |
| LightOnFloor   | LightOnFloor   | -   |  |
| Fino a 24h   | 3-6-9h   | 3h  |  |
| 8 programmi di lavaggio: Quick 30min., 1h, 1h30min., 2h, ECO, AUTOClean, MachineClean, Ammollo | 6 programmi di lavaggio: Quick 30min., 1h30min., ECO, AUTOClean, MachineClean, Ammollo | 5 programmi di lavaggio: Quick 30min., 1h30min., 2h, ECO, Ammollo |  |
| GlassCare, PowerBoost  | PowerBoost   | -   |  |
| -  | -  | -   |  |
| -  | -  | -   |  |
| •  | •  | •   |  |
| A pieno carico   | •  | •   |  |
| -  | -  | -   |  |
| •  | -  | -   |  |
| •  | -  | -   |  |
| Sliding  | Sliding  | Sliding   |  |
| •  | •  | •   |  |
| 2 - 10   | 2 - 10   | 2 - 10  |  |
| 4  | 4  | 4   |  |
| 1950   | 1950   | 1950  |  |
| 220-240  | 220-240  | 220-240   |  |
| 50   | 50   | 50  |  |
| UL-EU  | UL-EU  | UL-EU   |  |



# La nostra gamma di frigocongelatori

Vi presentiamo la nostra nuova gamma di frigocongelatori da incasso all'avanguardia. Progettati per un futuro più sostenibile.

Con oltre 100 anni di tradizione scandinava, realizzando frigocongelatori a partire dalla loro invenzione, stiamo introducendo sul mercato la migliore gamma di frigocongelatori che sia mai stata realizzata.

Massima protezione della qualità degli alimenti attraverso tecnologie avanzate, per preservare le vitamine e ridurre al minimo gli sprechi alimentari.

Perché la più grande influenza che possiamo creare è attraverso la nostra alimentazione. Per noi stessi. E per il pianeta.

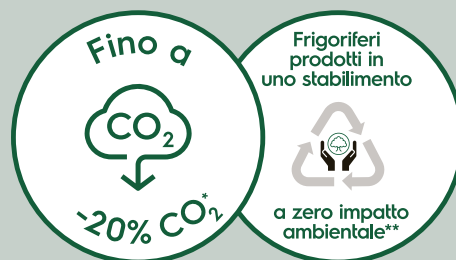


## Soluzioni sostenibili per vivere meglio

Sviluppiamo soluzioni che garantiscono la qualità degli alimenti per offrirti più sapore e meno sprechi.

Riduciamo al minimo l'impatto ambientale limitando le emissioni di CO<sub>2</sub> fino al 20%.\*

Questo comporta la produzione degli elettrodomestici in uno stabilimento con certificazione zero rifiuti in discarica di Intertek\*\* e l'aumento della riciclabilità† dei prodotti a fine vita.



\*Impatto di CO<sub>2</sub> da materiali, processo e utilizzo. Impatto energetico confrontato con la classe energetica di base F valutata dall'Università Politecnica delle Marche.

\*\*Prodotto in uno stabilimento con certificazione zero rifiuti in discarica di Intertek

† Considerando i frigocongelatori destinati al riciclo nell'Unione Europea.



## Confronta i nostri frigocongelatori



### AI CoolAssist®

Adatta automaticamente le impostazioni in base alla tua routine quotidiana.



### Cooling 360 con ventilazione Multiflow

Mantiene la temperatura stabile, impedendo ai cibi di seccarsi. Disponibile solo su alcuni modelli.



### GreenZone Plus

Il cassetto dotato di controllo dell'umidità conserva fino al 95% delle vitamine\*.



### TwinTech® Total No Frost

Mantiene i cibi succosi e idratati grazie al doppio sistema di raffreddamento e la tecnologia antigelo.



### Low Frost

Mantiene la temperatura del frigocongelatore in modo da evitare la formazione di ghiaccio, per migliori prestazioni e meno manutenzione.



### Plastica riciclata

I vani interni sono realizzati con il 70% di plastica riciclata.



Serie 600  
LowFrost AI  
CoolAssist



Serie 700  
TwinTech®  
Total NoFrost  
AI CoolAssist



Serie 800  
TwinTech®  
Total NoFrost  
GreenZone+



\*Test effettuato da Merieux Nutrisciences sulla ritenzione di vitamina C nei mirtilli dopo 11 giorni.



**Frigocongelatore Serie 800  
TwinTech® Total NoFrost GreenZone+**

Fino al 95%\* di vitamine conservate con la tecnologia GreenZone+.

Il controllo dell'umidità automatico mantiene o elimina gli eccessi di umidità e di vapore acqueo, garantendo l'ambiente ideale nella cella frigorifera.

\*Tasso di conservazione delle vitamine basato su un test esterno sulla ritenzione della vitamina C nei mirtilli dopo 11 giorni di permanenza nello scomparto GreenZone+.

**Frigocongelatore Serie 700  
TwinTech® Total NoFrost AI CoolAssist**

Massima freschezza e cibi più succosi del 60%\*\* con la tecnologia TwinTech® Total No Frost.

Il sistema a doppio raffreddamento garantisce l'umidità ideale per impedire la disidratazione degli alimenti. Inoltre, consente di non dover mai sbrinare il congelatore.

\*\*Test interno sulla tecnologia TwinTech® utilizzando un metodo di prova interno che misura il livello di idratazione dopo 9 giorni di stoccaggio rispetto a un nostro elettrodomestico con un solo evaporatore.

**Frigorifero TwinTech®  
Total No Frost  
Insalata come appena  
acquistata, dopo 7 giorni**

**Frigorifero tradizionale  
Insalata conservata,  
dopo 7 giorni**



**Frigocongelatore  
ColdSense**



**Frigocongelatore Serie 600  
LowFrost AI CoolAssist**

Gli ingredienti mantengono la loro qualità nel tempo, evitando gli sprechi.

I sensori reattivi regolano rapidamente la temperatura dopo ogni apertura della porta, proteggendo gli alimenti da sbalzi di temperatura e deterioramento.

**Con MaxiSpace ottieni più spazio per conservare più prodotti**

MaxiSpace offre il 45% di capacità in più rispetto a un frigocongelatore convenzionale\*\*\*  
Più alto e largo di un frigocongelatore tradizionale, offre più spazio per conservare un maggior numero di prodotti.

\*\*\* Rispetto ai frigocongelatori con misure standard.



**Con il 70%\*\*\*\* di plastica riciclata**

I vani interni sono realizzati con il 70% di plastica riciclata. Per produrre nuovi frigoriferi è utilizzata la plastica dei frigoriferi dismessi, contribuendo a ridurre i rifiuti attraverso una logica di circolarità.

\*\*\*\* Fino al 70% nei vani interni realizzati con plastica riciclata rHIPS



**Cooling 360 con ventilazione Multiflow**

Grazie ad una migliore circolazione dell'aria fredda all'interno del vano, mantiene una temperatura stabile all'interno del tuo frigorifero evitando sbalzi di temperatura che potrebbero rovinare gli ingredienti.



**AI CoolAssist®**

Il raffreddamento che si adatta ad ogni esigenza. Basta attivare l'impostazione AUTO per una freschezza su misura. AI CoolAssist® adatta in modo intuitivo le impostazioni del frigorifero alla routine quotidiana, dal riordino della spesa al periodo delle vacanze, ottimizza temperatura e funzioni per un risparmio energetico fino al 10%.\*

\* Test effettuato su 1780 I Multichill, 1780 I Twintech NoFrost e 1225 I Freezer NoFrost, confrontando il consumo energetico a 25°C con AI CoolAssist® attivo in modalità Auto Vacation rispetto alle impostazioni di fabbrica con AI CoolAssist® disattivato. Il risparmio energetico effettivo può variare in base alle temperature ambientali e all'utilizzo dell'apparecchio.

**PR** Frigocongelatore combinato Serie 800 MaxiSpace TwinTech® Total NoFrost GreenZone+  
KNG 8 TD 75 S

**NEW 2026**

PREDECESSORE  
KNP 7 TE 75 S



Esclusivo



Humidity control

**Benefit**

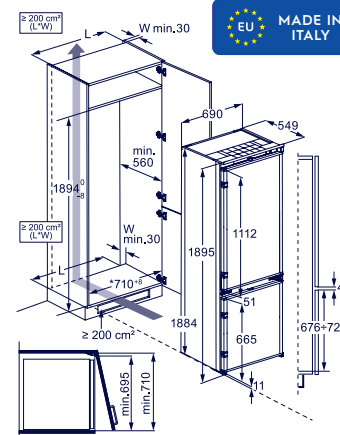
- AI CoolAssist® adatta automaticamente le impostazioni in base alla tua routine quotidiana in funzioni/programmi Tecnologia
- TwinTech® Total No Frost: due sistemi di raffreddamento indipendenti
- Ventilazione DynamicAir con ventola radiale
- 45% di capacità in più\*
- Cassetto sigillato GreenZone Plus con controllo umidità automatico per preservare al meglio le vitamine, il sapore e la consistenza della frutta e verdura fresca
- Vani interni realizzati con il 70% di plastica riciclata
- Compressore inverter con garanzia 10 anni

**Specifiche tecniche**

- Classe di efficienza energetica D
- Capacità totale frigorifero 287 litri
- Capacità totale congelatore 89 litri
- Capacità di congelamento 4.5 kg/24 h
- Silenziosità 35 dB(A)
- Pannello digitale con DualControl: regolazione separata della temperatura del frigorifero e del congelatore
- Illuminazione a LED superiore e 1 laterale

**Funzioni/Programmi**

- AI CoolAssist (AUTO)
- Funzione FastFreeze: congelamento rapido
- Allarme luminoso/acustico alta temperatura
- Allarme luminoso porta aperta
- Allarme acustico porta aperta



**Installazione**

- Installazione a traino
- 2 porte reversibili con incernieramento a destra

**Dotazione**

- Vano frigorifero: 4 ripiani in vetro, 1 griglia portabottiglie piatta, 1 cassetto Greenzoneplus, 1 cassetto ExtraZone, 1 contenitore burro, 1 mensola per bottiglie, 1 mensola trasparente
- Vano congelatore: 3 cassette

| Modello   | Prezzo   |
|-----------|----------|
| KNG8TD75S | 1.575,00 |

\* rispetto ad un frigocongelatore tradizionale

**PR** Frigocongelatore combinato Serie 700 MaxiSpace TwinTech® Total NoFrost AI CoolAssist  
KNA 7 TE 75 S

**NEW 2026**

PREDECESSORE  
KNR 7 TE 75 S



Indicatore di temperatura IT4

**Benefit**

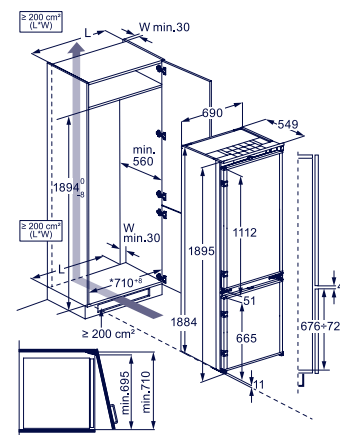
- AI CoolAssist® adatta automaticamente le impostazioni in base alla tua routine quotidiana in funzioni/programmi
- Tecnologia TwinTech® Total No Frost: due sistemi di raffreddamento indipendenti
- Ventilazione DynamicAir con ventola radiale
- 45% di capacità in più\*
- Vani interni realizzati con il 70% di plastica riciclata
- Compressore inverter con garanzia 10 anni

**Specifiche tecniche**

- Classe di efficienza energetica E
- Capacità totale frigorifero 287 litri
- Capacità totale congelatore 89 litri
- Capacità di congelamento 4.5 kg/24 h
- Silenziosità 35 dB(A)
- Pannello digitale con DualControl: regolazione separata della temperatura del frigorifero e del congelatore
- Illuminazione a LED superiore e 1 laterale

**Funzioni/Programmi**

- AI CoolAssist (AUTO)
- Funzione FastFreeze: congelamento rapido
- Allarme luminoso/acustico alta temperatura
- Allarme luminoso porta aperta
- Allarme acustico porta aperta



**Dotazione**

- Vano frigorifero: 4 ripiani in vetro, 1 griglia portabottiglie piatta, 1 cassetto verdura, 1 cassetto ExtraZone, 1 contenitore burro, 1 mensola per bottiglie, 1 mensola trasparente
- Vano congelatore: 3 cassette

| Modello   | Prezzo   |
|-----------|----------|
| KNA7TE75S | 1.458,00 |

\* rispetto ad un frigocongelatore tradizionale

**PR** Frigocongelatore combinato Serie 700 MaxiSpace TwinTech® Total NoFrost AI CoolAssist  
KNA 7 TE 75 T

**NEW 2026**  
PREDECESSORE  
KNR 7 TE 75 T  
EU MADE IN ITALY



Indicatore di temperatura IT4

**Benefit**

- AI CoolAssist® adatta automaticamente le impostazioni in base alla tua routine quotidiana in funzioni/programmi
- Tecnologia TwinTech® Total No Frost: due sistemi di raffreddamento indipendenti
- Ventilazione DynamicAir con ventola radiale
- 45% di capacità in più\*
- Vani interni realizzati con il 70% di plastica riciclata
- Compressore inverter con garanzia 10 anni

**Specifiche tecniche**

- Classe di efficienza energetica E
- Capacità totale frigorifero 287 litri
- Capacità totale congelatore 89 litri
- Capacità di congelamento 4.5 kg/24 h
- Silenziosità 35 dB(A)
- Pannello digitale con DualControl: regolazione separata della temperatura del frigorifero e del congelatore
- Illuminazione a LED superiore e 1 laterale

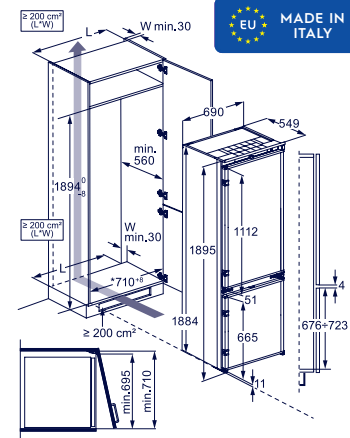
**Funzioni/Programmi**

- AI CoolAssist (AUTO)
- Funzione FastFreeze: congelamento rapido
- Allarme luminoso/acustico alta temperatura
- Allarme luminoso porta aperta
- Allarme acustico porta aperta

**Installazione**

- Installazione a traino
- 2 porte reversibili con incernieramento a sinistra

\* rispetto ad un frigocongelatore tradizionale



**Dotazione**

- Vano frigorifero: 4 ripiani in vetro, 1 griglia portabottiglie piatta, 1 cassetto verdura, 1 cassetto ExtraZone, 1 contenitore burro, 1 mensola per bottiglie, 1 mensola trasparente
- Vano congelatore: 3 cassette

| Modello   | Prezzo   |
|-----------|----------|
| KNA7TE75T | 1.458,00 |

**PR** Frigocongelatore combinato Serie 700 MultiSpace TwinTech® Total NoFrost AI CoolAssist  
KNA 7 CE 19 S1

**NEW 2026**  
PREDECESSORE  
KNT 6 ME 19 S1  
EU MADE IN ITALY



Esclusivo



**Benefit**

- AI CoolAssist® adatta automaticamente le impostazioni in base alla tua routine quotidiana in funzioni/programmi
- Tecnologia TwinTech® Total No Frost: due sistemi di raffreddamento indipendenti
- Cooling 360 con ventilazione Multiflow
- MultiSpace
- Vani interni realizzati con il 70% di plastica riciclata
- Compressore inverter con garanzia 10 anni

**Specifiche tecniche**

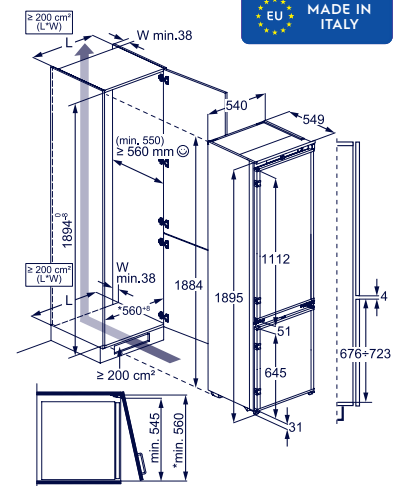
- Classe di efficienza energetica E
- Capacità totale vano frigorifero 207 litri
- Capacità totale vano congelatore 62 litri
- Capacità di congelamento 5 kg/24 h
- Silenziosità 37 dB(A)
- Pannello digitale con DualControl: regolazione separata della temperatura del frigorifero e del congelatore
- Illuminazione a LED superiore

**Funzioni/Programmi**

- AI CoolAssist (AUTO)
- Funzione FastFreeze: congelamento rapido
- Allarme luminoso/acustico alta temperatura
- Allarme luminoso porta aperta
- Allarme acustico porta aperta

**Installazione**

- Installazione a traino
- 2 porte reversibili con incernieramento a destra



**Dotazione**

- Vano frigorifero: 4 ripiani in vetro, 1 griglia portabottiglie piatta, 1 cassetto verdura, 1 cassetto ExtraChill, Controporta CustomFlex®: 1 mensola per bottiglie, 2 mensole piccole, 3 mensole medie
- Vano congelatore: 2 ripiani in vetro, 3 cassette

| Modello    | Prezzo   |
|------------|----------|
| KNA7CE19S1 | 1.425,00 |

**PR** Frigocongelatore combinato Serie 800 TwinTech® Total No Frost GreenZone+  
ENG 8 MD 18 S



Esclusivo



Humidity Control

**Benefit**

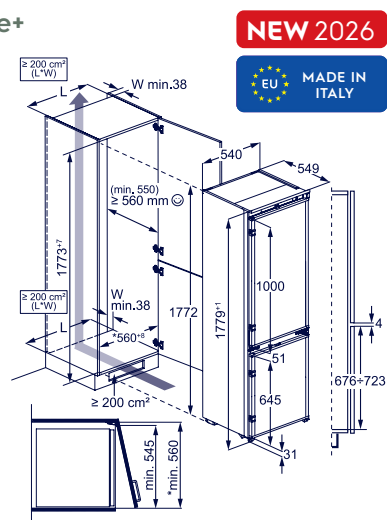
- AI CoolAssist® adatta automaticamente le impostazioni in base alla tua routine quotidiana in funzioni/programmi
- Tecnologia TwinTech® Total No Frost: due sistemi di raffreddamento indipendenti
- Cassetto sigillato GreenZone Plus con controllo umidità automatico per preservare al meglio le vitamine, il sapore e la consistenza della frutta e verdura fresca
- Vani interni realizzati con il 70% di plastica riciclata
- Cooling 360: ventilazione Multiflow con pannello in acciaio inox
- Compressore Inverter con garanzia 10 anni

**Specifiche tecniche**

- Classe di efficienza energetica D
- Capacità totale frigorifero 186 litri
- Capacità totale congelatore 62 litri
- Capacità di congelamento 5 kg/24 h
- Silenziosità 34 dB(A)
- Pannello digitale con DualControl: regolazione separata della temperatura del frigorifero e del congelatore
- Illuminazione a LED superiore e 2 laterali

**Funzioni/Programmi**

- AI CoolAssist (AUTO)
- Funzione FastFreeze: congelamento rapido
- Allarme luminoso/acustico alta temperatura
- Allarme luminoso porta aperta
- Allarme acustico porta aperta



**NEW 2026**

EU MADE IN ITALY

**Installazione**

- Installazione a traino
- 2 porte reversibili con incernieramento a destra

**Dotazione**

- Vano frigorifero: 3 ripiani in vetro, 1 griglia portabottiglie piatta, 1 cassetto Greenzoneplus, 1 cassetto ExtraChill, 1 contenitore burro, 1 mensola per bottiglie, 1 mensola trasparente
- Vano congelatore: 2 ripiani in vetro, 3 cassette

| Modello   | Prezzo   |
|-----------|----------|
| ENG8MD18S | 1.700,00 |

**PR** Frigocongelatore combinato Serie 800 TwinTech® Total NoFrost GreenZone+  
KNG 8 CD 18 S



Humidity Control automatico

**Benefit**

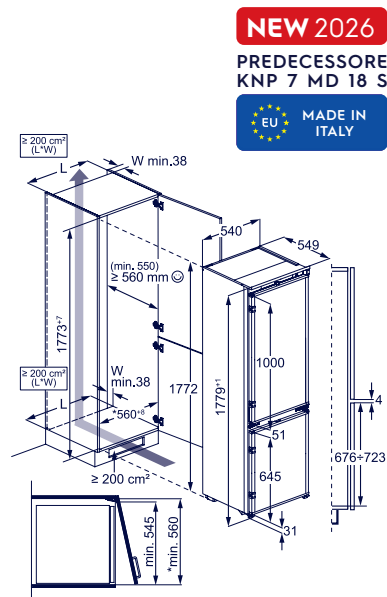
- AI CoolAssist® adatta automaticamente le impostazioni in base alla tua routine quotidiana in funzioni/programmi
- Tecnologia TwinTech® Total No Frost: due sistemi di raffreddamento indipendenti
- Cooling 360 con ventilazione Multiflow
- Cassetto sigillato GreenZone Plus con controllo umidità automatico per preservare al meglio le vitamine, il sapore e la consistenza della frutta e verdura fresca
- Vani interni realizzati con il 70% di plastica riciclata
- Compressore inverter con garanzia 10 anni

**Specifiche tecniche**

- Classe di efficienza energetica D
- Capacità totale frigorifero 186 litri
- Capacità totale congelatore 62 litri
- Capacità di congelamento 5 kg/24 h
- Silenziosità 34 dB(A)
- Pannello digitale con DualControl: regolazione separata della temperatura del frigorifero e del congelatore
- Illuminazione a LED superiore e 2 laterali

**Funzioni/Programmi**

- AI CoolAssist (AUTO)
- Funzione FastFreeze: congelamento rapido
- Allarme luminoso/acustico alta temperatura
- Allarme luminoso porta aperta
- Allarme acustico porta aperta



**NEW 2026**

PREDECESSORE KNP 7 MD 18 S

EU MADE IN ITALY

**Dotazione**

- Vano frigorifero: 4 ripiani in vetro, 1 cassetto Greenzoneplus, 1 cassetto ExtraChill, 1 contenitore burro, 1 mensola per bottiglie, 1 mensola trasparente
- Vano congelatore: 2 ripiani in vetro, 3 cassette

| Modello   | Prezzo   |
|-----------|----------|
| KNG8CD18S | 1.650,00 |

**PR** Frigocongelatore combinato serie 700 TwinTech® Total NoFrost AI CoolAssist  
KNA 7 CD 18 S

**NEW 2026**  
PREDECESSORE  
KNT 6 MD 18 S3  
EU MADE IN ITALY



**Benefit**

- AI CoolAssist® adatta automaticamente le impostazioni in base alla tua routine quotidiana in funzioni/programmi
- Tecnologia TwinTech® Total No Frost: due sistemi di raffreddamento indipendenti
- Cooling 360 con ventilazione Multiflow
- Vani interni realizzati con il 70% di plastica riciclata
- Compressore inverter con garanzia 10 anni

**Specifiche tecniche**

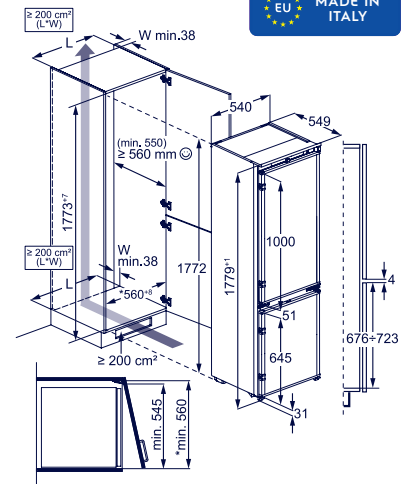
- Classe di efficienza energetica D
- Capacità totale vano frigorifero 186 litri
- Capacità vano congelatore 62 litri
- Capacità di congelamento 5 kg/24 h
- Silenziosità 34 dB(A)
- Pannello digitale con DualControl: regolazione separata della temperatura del frigorifero e del congelatore
- Illuminazione a LED superiore

**Funzioni/Programmi**

- AI CoolAssist (AUTO)
- Funzione FastFreeze: congelamento rapido
- Allarme luminoso/acustico alta temperatura
- Allarme luminoso porta aperta
- Allarme acustico porta aperta

**Installazione**

- Installazione a traino
- 2 porte reversibili con incernieramento a destra



**Dotazione**

- Vano frigorifero: 4 ripiani in vetro, 1 cassetto verdura, 1 cassetto ExtraChill, 1 contenitore burro, 1 mensola per bottiglie, 1 mensola trasparente
- Vano congelatore: 2 ripiani in vetro, 3 cassette

| Modello   | Prezzo   |
|-----------|----------|
| KNA7CD18S | 1.378,00 |

**PR** Frigocongelatore combinato serie 700 TwinTech® Total NoFrost AI CoolAssist  
KNA 7 CE 18 S1

**NEW 2026**  
PREDECESSORE  
KNT 6 ME 18 S1  
EU MADE IN ITALY



**Benefit**

- AI CoolAssist® adatta automaticamente le impostazioni in base alla tua routine quotidiana in funzioni/programmi
- Tecnologia TwinTech® Total No Frost: due sistemi di raffreddamento indipendenti
- Cooling 360 con ventilazione Multiflow
- Vani interni realizzati con il 70% di plastica riciclata
- Compressore inverter con garanzia 10 anni

**Specifiche tecniche**

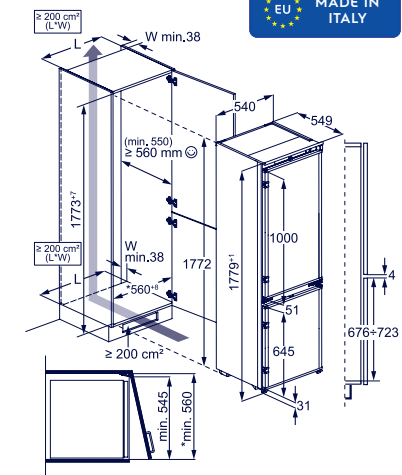
- Classe di efficienza energetica E
- Capacità totale vano frigorifero 186 litri
- Capacità vano congelatore 62 litri
- Capacità di congelamento 5 kg/24 h
- Silenziosità 37 dB(A)
- Pannello digitale con DualControl: regolazione separata della temperatura del frigorifero e del congelatore
- Illuminazione a LED superiore

**Funzioni/Programmi**

- AI CoolAssist (AUTO)
- Funzione FastFreeze: congelamento rapido
- Allarme luminoso/acustico alta temperatura
- Allarme luminoso porta aperta
- Allarme acustico porta aperta

**Installazione**

- Installazione a traino
- 2 porte reversibili con incernieramento a destra



**Dotazione**

- Vano frigorifero: 4 ripiani in vetro, 1 cassetto verdura, 1 cassetto ExtraChill, 1 contenitore burro, 1 mensola per bottiglie, 1 mensola trasparente
- Vano congelatore: 2 ripiani in vetro, 2 cassette, 1 ripiano scorrevole

| Modello    | Prezzo   |
|------------|----------|
| KNA7CE18S1 | 1.240,00 |

## Frigocongelatore combinato Serie 700 TwinTech® NoFrost AI CoolAssist LNA 7 NE 18 S



Indicatore di temperatura IT4

### Benefit

- AI CoolAssist® adatta automaticamente le impostazioni in base alla tua routine quotidiana in funzioni/programmi
- Tecnologia TwinTech® No Frost: due sistemi di raffreddamento indipendenti
- Vani interni realizzati con il 70% di plastica riciclata
- Compressore inverter con garanzia 10 anni

### Specifiche tecniche

- Classe di efficienza energetica E
- Capacità totale vano frigorifero 195 litri
- Capacità vano congelatore 62 litri
- Capacità di congelamento 4.5 kg/24 h
- Silenziosità 35 dB(A)
- Controllo elettronico con pannello digitale
- Luce LED integrata sul pannello di controllo

### Funzioni/Programmi

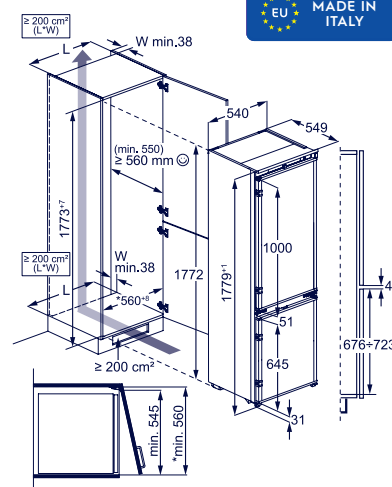
- AI CoolAssist (AUTO)
- Funzione FastFreeze: congelamento rapido
- Allarme luminoso/acustico alta temperatura
- Allarme acustico porta aperta

### Installazione

- Installazione a traino
- 2 porte reversibili con incernieramento a destra

### Dotazione

- Vano frigorifero: 4 ripiani in vetro, 2 cassetti verdura, 1 contenitore burro, 1 mensola per bottiglie, 1 mensola trasparente
- Vano congelatore: 2 ripiani in vetro, 2 cassetti, 1 ripiano scorrevole



NEW 2026

PREDECESSORE  
LNT 6 NE 18 S



Modello **LNA7NE18S** Prezzo **1.100,00**

## PR Frigocongelatore combinato Serie 600 LowFrost AI CoolAssist LNA 6 LD 18 S



Esclusivo



### Benefit

- AI CoolAssist® adatta automaticamente le impostazioni in base alla tua routine quotidiana in funzioni/programmi
- Tecnologia Low Frost
- Vani interni realizzati con il 70% di plastica riciclata
- Compressore inverter con garanzia 10 anni

### Specifiche tecniche

- Classe di efficienza energetica D
- Capacità totale vano frigorifero 198 litri
- Capacità vano congelatore 73 litri
- Capacità di congelamento 4.5 kg/24 h
- Silenziosità 34 dB(A)
- Controllo elettronico con pannello digitale
- Luce LED integrata sul pannello di controllo

### Funzioni/Programmi

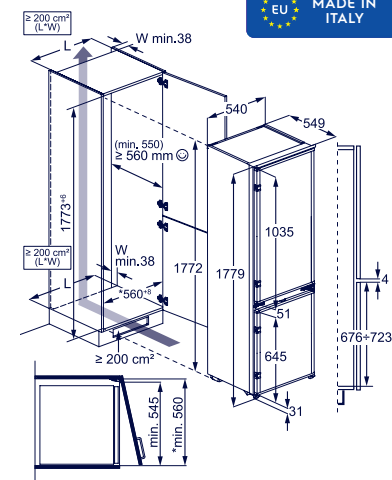
- AI CoolAssist (AUTO)
- Funzione FastFreeze: congelamento rapido
- Allarme luminoso/acustico alta temperatura
- Allarme acustico porta aperta

### Installazione

- Installazione a traino
- 2 porte reversibili con incernieramento a destra

### Dotazione

- Vano frigorifero: 4 ripiani in vetro, 2 cassetti verdura, 1 contenitore burro, 1 mensola per bottiglie, 1 mensola trasparente
- Vano congelatore: 2 ripiani in vetro, 2 cassetti, 1 ripiano scorrevole



NEW 2026

DISPONIBILE DA  
SETTEMBRE 2026



Modello **LNA6LD18S** Prezzo **1.020,00**

Frigocongelatore combinato Serie 600 LowFrost AI CoolAssist  
KNA 6 DE 18 S



Indicatore di temperatura IT4

**Benefit**

- AI CoolAssist® adatta automaticamente le impostazioni in base alla tua routine quotidiana in funzioni/programmi
- Ventilazione DynamicAir con ventola radiale
- Vani interni realizzati con il 70% di plastica riciclata
- Compressore inverter con garanzia 10 anni

**Specifiche tecniche**

- Classe di efficienza energetica E
- Capacità totale vano frigorifero 196 litri
- Capacità vano congelatore 73 litri
- Capacità di congelamento 3,3 kg/24 h
- Silenziosità 34 dB(A)
- Controllo elettronico con pannello digitale
- Luce LED integrata sul pannello di controllo

**Funzioni/Programmi**

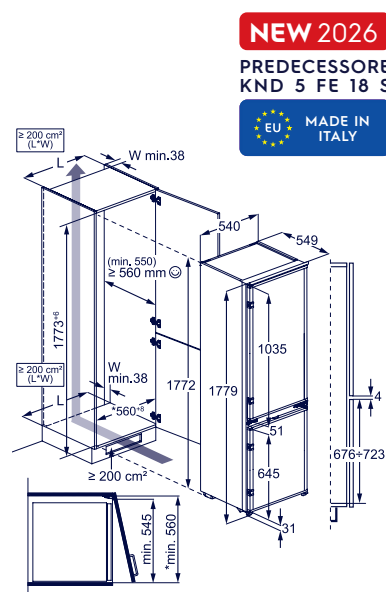
- AI CoolAssist (AUTO)
- Funzione FastFreeze: congelamento rapido
- Allarme luminoso/acustico alta temperatura
- Allarme acustico porta aperta

**Installazione**

- Installazione a traino
- 2 porte reversibili con incernieramento a destra

**Dotazione**

- Vano frigorifero: 4 ripiani in vetro, 2 cassetti verdura, 1 contenitore burro, 1 mensola per bottiglie, 1 mensola trasparente
- Vano congelatore: 2 ripiani in vetro, 2 cassetti, 1 ripiano scorrevole



**NEW 2026**

PREDECESSORE  
KND 5 FE 18 S



| Modello   | Prezzo |
|-----------|--------|
| KNA6DE18S | 931,00 |

Frigocongelatore combinato Serie 600 LowFrost AI CoolAssist  
KNA 6 LE 18 S



Indicatore di temperatura IT4

**Benefit**

- AI CoolAssist® adatta automaticamente le impostazioni in base alla tua routine quotidiana in funzioni/programmi
- Vani interni realizzati con il 70% di plastica riciclata
- Compressore inverter con garanzia 10 anni

**Specifiche tecniche**

- Classe di efficienza energetica E
- Capacità totale vano frigorifero 198 litri
- Capacità totale vano congelatore 73 litri
- Capacità di congelamento 3,3 kg/24 h
- Silenziosità 34 dB(A)
- Controllo elettronico con pannello digitale
- Luce LED integrata sul pannello di controllo

**Funzioni/Programmi**

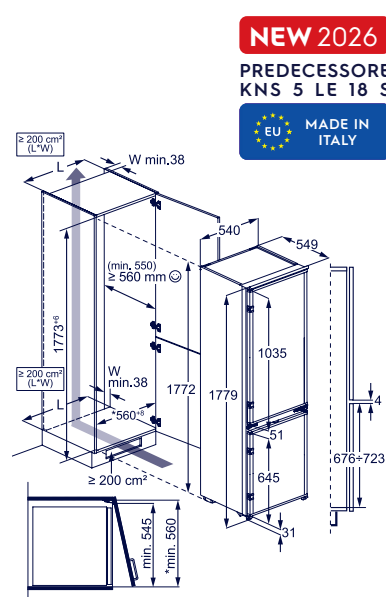
- AI CoolAssist (AUTO)
- Funzione FastFreeze: congelamento rapido
- Allarme luminoso/acustico alta temperatura
- Allarme acustico porta aperta

**Installazione**

- Installazione a traino
- 2 porte reversibili con incernieramento a destra

**Dotazione**

- Vano frigorifero: 4 ripiani in vetro, 2 cassetti verdura, 1 contenitore burro, 1 mensola per bottiglie, 1 mensola trasparente
- Vano congelatore: 2 ripiani in vetro, 2 cassetti, 1 ripiano scorrevole



**NEW 2026**

PREDECESSORE  
KNS 5 LE 18 S



| Modello   | Prezzo |
|-----------|--------|
| KNA6LE18S | 884,00 |
| KNA6LE18T | 884,00 |

**NEW 2026**

PREDECESSORE  
KNS 5 LE 18 T

| Modello   | Prezzo |
|-----------|--------|
| KNA6LE18S | 884,00 |
| KNA6LE18T | 884,00 |

## Frigorifero armadio Serie 600 ventilato con vano congelatore KFF 6 DD 18 S



### Benefit

- Vano congelatore \*\*\*\*
- Ventilazione DynamicAir con ventola radiale
- Compressore Inverter con 10 anni di garanzia
- Vani interni realizzati con il 70% di plastica riciclata

### Specifiche tecniche

- Classe di efficienza energetica D
- Capacità totale vano frigorifero 261 litri
- Capacità totale vano congelatore 22 litri
- Capacità di congelamento 5,5 kg/24 h
- Silenziosità 29 dB(A)
- Controllo elettronico con pannello digitale
- Illuminazione a LED
- Sicurezza bambini

### Funzioni/Programmi

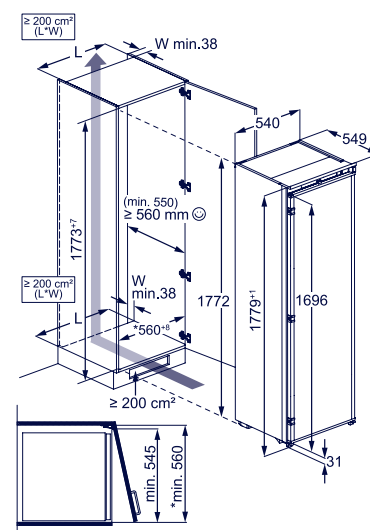
- Funzione FastFreeze: congelamento rapido
- Funzione ShoppingMode: raffreddamento rapido
- Allarme acustico porta aperta

### Installazione

- Installazione a traino
- Porta reversibile con incernieramento a destra

### Dotazione

- Vano frigorifero:
  - 4 ripiani in vetro di cui 1 sdoppiabile FlexiShelf,
  - 1 cassetto verdura su guide telescopiche totalmente estensibile, 1 cassetto ExtraZone,
  - Controporta CustomFlex: 4 mensole piccole, 4 mensole medie, 1 mensola per bottiglie



| Modello   | Prezzo   |
|-----------|----------|
| KFF6DD18S | 1.600,00 |

## Frigorifero Armadio Serie 600 ventilato KRD 6 DE 18 S1



Humidity control

### Benefit

- Ventilazione DynamicAir con ventola radiale
- Compressore Inverter con 10 anni di garanzia
- Vani interni realizzati con il 70% di plastica riciclata

### Specifiche tecniche

- Classe di efficienza energetica E
- Capacità totale vano frigorifero 310 litri
- Silenziosità 32 dB(A)
- Controllo elettronico con pannello digitale
- Illuminazione a LED
- Sicurezza bambini

### Funzioni/Programmi

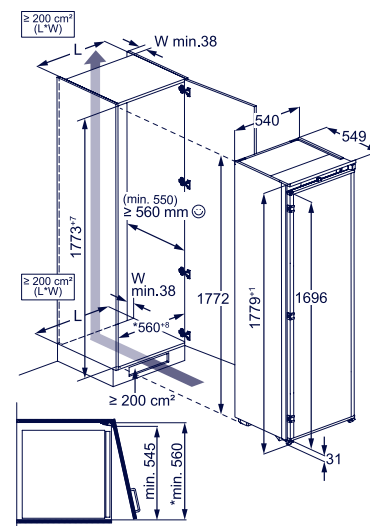
- Funzione ShoppingMode: raffreddamento rapido
- Allarme acustico porta aperta

### Installazione

- Installazione a traino
- Porta reversibile con incernieramento a destra

### Dotazione

- Vano frigorifero:
  - 5 ripiani in vetro, 1 cassetto verdura su guide telescopiche totalmente estensibile,
  - 1 cassetto ExtraZone, 1 contenitore burro,
  - 1 mensola per bottiglie, 3 mensole trasparenti



| Modello    | Prezzo   |
|------------|----------|
| KRD6DE18S1 | 1.500,00 |

Congelatore Armadio Serie 700 No Frost  
KUN 7 NE 18 S



**Benefit**

- Tecnologia No Frost
- Compressore Inverter con 10 anni di garanzia
- Vani interni realizzati con il 70% di plastica riciclata

**Specifiche tecniche**

- Classe di efficienza energetica E
- Capacità totale vano frigorifero 212 litri
- Capacità di congelamento 16,5 kg/24 h
- Silenziosità 35 dB(A)
- Controllo elettronico con pannello digitale

**Funzioni/Programmi**

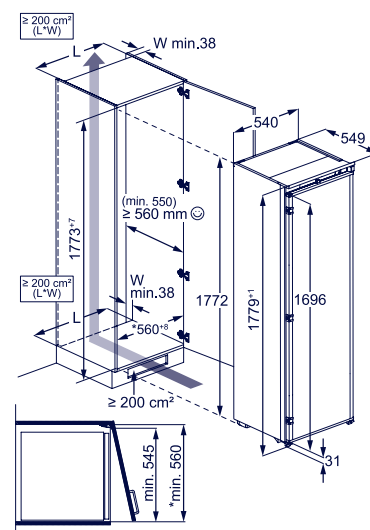
- Funzione FastFreeze: congelamento rapido
- Allarme luminoso/acustico alta temperatura
- Allarme luminoso/acustico porta aperta
- Sicurezza bambini

**Installazione**

- Installazione a traino
- Porta reversibile con incernieramento a destra

**Dotazione**

- 5 cassetti
- 6 ripiani in vetro
- 2 ribaltine



| Modello   | Prezzo   |
|-----------|----------|
| KUN7NE18S | 1.650,00 |

Frigorifero Armadio Serie 600 ventilato  
KRD 6 DE 18 S4



**Benefit**

- Ventilazione DynamicAir con ventola radiale
- Compressore Inverter con 10 anni di garanzia
- Vani interni realizzati con il 70% di plastica riciclata

**Specifiche tecniche**

- Classe di efficienza energetica E
- Capacità totale vano frigorifero 310 litri
- Silenziosità 32 dB(A)
- Controlli interni
- Illuminazione a LED

**Funzioni/Programmi**

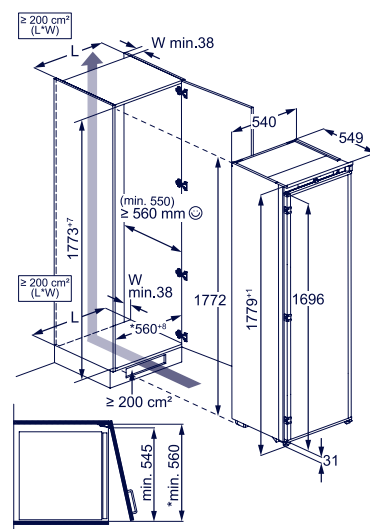
- Funzione ShoppingMode: raffreddamento rapido

**Installazione**

- Installazione a traino
- Porta reversibile con incernieramento a destra

**Dotazione**

- Vano frigorifero: 6 ripiani in vetro, 1 cassetto verdura su guide telescopiche totalmente estensibile, 1 contenitore burro, 1 mensola per bottiglie, 3 mensole trasparenti



| Modello    | Prezzo   |
|------------|----------|
| KRD6DE18S4 | 1.280,00 |

## Frigorifero Armadio Serie 500 con vano congelatore KFB 1 AE 12 S



Indicatore di temperatura IT4

### Benefit

- Vano congelatore \*\*\*\*

### Specifiche tecniche

- Classe di efficienza energetica E
- Capacità totale vano frigorifero 174 litri
- Capacità totale vano congelatore 14 litri
- Capacità di congelamento 2 kg/24 h
- Silenziosità 35 dB(A)
- Controlli interni
- Illuminazione a LED

### Funzioni/Programmi

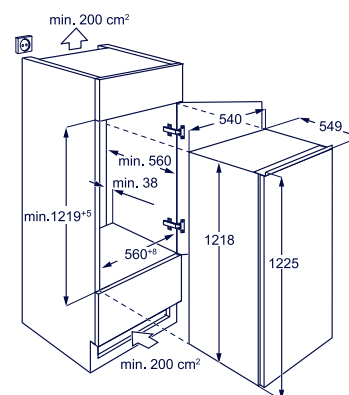
- Funzione ShoppingMode: raffreddamento rapido

### Installazione

- Installazione a traino
- Porta reversibile con incernieramento a destra

### Dotazione

- Vano frigorifero: 4 ripiani in vetro, 1 cassetto verdura, 1 mensola per bottiglie, 3 mensole



## Frigorifero Armadio Serie 500 KRB 3 AE 12 S



Indicatore di temperatura IT4

### Specifiche tecniche

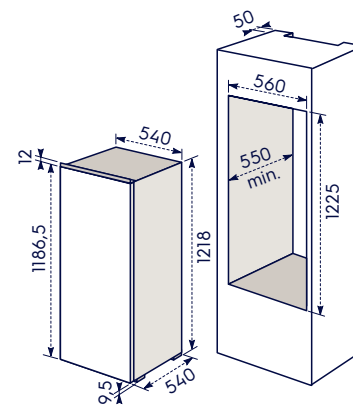
- Classe di efficienza energetica E
- Capacità totale vano frigorifero 208 litri
- Silenziosità 34 dB(A)
- Controlli interni
- Illuminazione a LED

### Installazione

- Installazione a traino
- Porta reversibile con incernieramento a destra

### Dotazione

- Vano frigorifero: 5 ripiani in vetro, 1 contenitore burro, 2 mensole trasparenti, 1 mensola per bottiglie, 1 portauova, 1 cassetto verdura



| Modello   | Prezzo |
|-----------|--------|
| KRB3AE12S | 770,00 |

Frigorifero Armadio Serie 500 con vano congelatore  
KFB 2 AE 10 S1



Humidity control

**Benefit**

- Vano congelatore \*\*\*\*

**Specifiche tecniche**

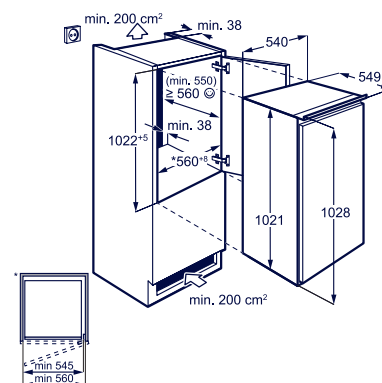
- Classe di efficienza energetica **E**
- Capacità totale vano frigorifero 148 litri
- Capacità totale vano congelatore 17 litri
- Capacità di congelamento 3 kg/24 h
- Silenziosità 36 dB(A)
- Controlli interni
- Illuminazione a LED

**Installazione**

- Installazione a traino
- Porta reversibile con incernieramento a destra

**Dotazione**

- Vano frigorifero:  
3 ripiani in vetro, 1 cassetto verdura,  
1 contenitore burro, 1 mensola per bottiglie,  
2 mensole, 1 portauova



| Modello    | Prezzo |
|------------|--------|
| KFB2AE10S1 | 830,00 |

Frigorifero Armadio Serie 500  
KRB 2 AE 88 S



Indicatore di temperatura IT4

**Specifiche tecniche**

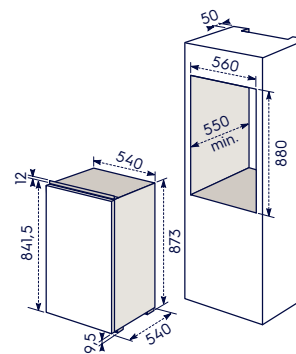
- Classe di efficienza energetica **E**
- Capacità totale vano frigorifero 142 litri
- Silenziosità 38 dB(A)
- Controlli interni
- Illuminazione a LED

**Installazione**

- Installazione a traino
- Porta reversibile con incernieramento a destra

**Dotazione**

- Vano frigorifero:  
4 ripiani in vetro, 1 contenitore burro,  
1 mensola trasparente, mezzo ripiano  
amovibile, 1 mensola per bottiglie,  
1 portauova, 1 cassetto verdura



| Modello   | Prezzo |
|-----------|--------|
| KRB2AE88S | 620,00 |

## Congelatore Armadio Serie 600 Low Frost KUB 3 AE 88 S



### Benefit

- Tecnologia Low Frost

### Specifiche tecniche

- Classe di efficienza energetica E
- Capacità totale vano congelatore 98 litri
- Capacità di congelamento 4,5 kg/24 h
- Autonomia congelatore in assenza d'elettricità 20 ore
- Silenziosità 34 dB(A)
- Controlli interni elettronici

### Funzioni/Programmi

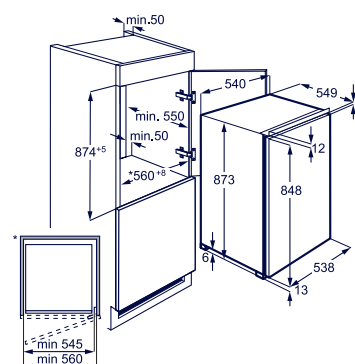
- Funzione FastFreeze: congelamento rapido
- Allarme luminoso/acustico alta temperatura

### Installazione

- Installazione a traino
- Porta reversibile con incernieramento a destra

### Dotazione

- Vano congelatore:
  - 4 cassette, 1 vaschetta del ghiaccio,
  - 3 ripiani in vetro a tutta larghezza



| Modello   | Prezzo |
|-----------|--------|
| KUB3AE88S | 830,00 |

## Frigorifero Sottotavolo Serie 600 con vano congelatore KSB 2 AE 82 S



Indicatore di temperatura IT4

### Benefit

- Vano congelatore \*\*\*\*

### Specifiche tecniche

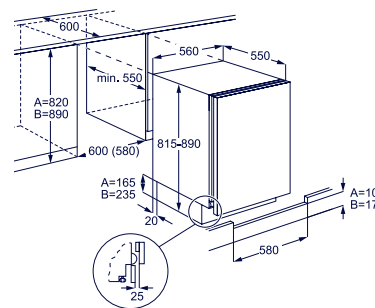
- Classe di efficienza energetica E
- Capacità totale vano frigorifero 90 litri
- Capacità totale vano congelatore 16 litri
- Capacità di congelamento 3,1 kg/24 h
- Silenziosità 39 dB(A)
- Controlli interni
- Illuminazione a LED

### Installazione

- Installazione a traino
- Porta reversibile con incernieramento a destra

### Dotazione

- Vano frigorifero:
  - 3 ripiani in vetro, 1 cassetto verdura,
  - 1 contenitore burro, 1 mensola per bottiglie,
  - mezzo ripiano amovibile



| Modello   | Prezzo |
|-----------|--------|
| KSB2AE82S | 703,00 |

Frigorifero Sottotavolo Serie 600  
KXB 2 AE 82 S



Indicatore di temperatura IT4

**Specifiche tecniche**

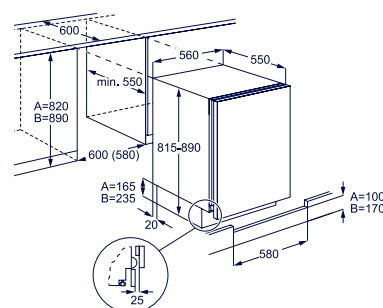
- Classe di efficienza energetica **E**
- Capacità totale vano frigorifero 127 litri
- Silenziosità 38 dB(A)
- Controlli interni
- Illuminazione a LED

**Installazione**

- Installazione a traino
- Porta reversibile con incernieramento a destra

**Dotazione**

- Vano frigorifero: 4 ripiani in vetro, 1 cassetto verdura, 1 contenitore burro, 1 mensola per bottiglie, mezzo ripiano amovibile



| Modello   | Prezzo |
|-----------|--------|
| KXB2AE82S | 730,00 |

Congelatore Sottotavolo Serie 600  
KYB 2 AE 82 S



**Specifiche tecniche**

- Classe di efficienza energetica **E**
- Capacità totale vano congelatore 95 litri
- Capacità di congelamento 6,7 kg/24 h
- Silenziosità 39 dB(A)
- Controlli elettronici

**Funzioni/Programmi**

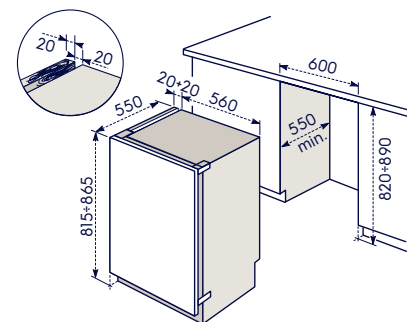
- Funzione **FastFreeze**: congelamento rapido
- Allarme luminoso/acustico alta temperatura

**Installazione**

- Installazione a traino
- Porta reversibile con incernieramento a destra

**Dotazione**

- Vano congelatore: 3 cassetti



| Modello   | Prezzo |
|-----------|--------|
| KYB2AE82S | 910,00 |

## Frigocongelatore Doppia Porta Serie 300 Low Frost KTS 3 LE 16 S



### Specifiche tecniche

- Classe di efficienza energetica E
- Capacità totale vano frigorifero 201 litri
- Capacità vano congelatore 41 litri
- Capacità di congelamento 2,6 kg/24 h
- Silenziosità 37 dB(A)
- Controllo elettronico con pannello digitale
- **Luce LED integrata sul pannello di controllo**

### Funzioni/Programmi

- Allarme acustico porta aperta

### Installazione

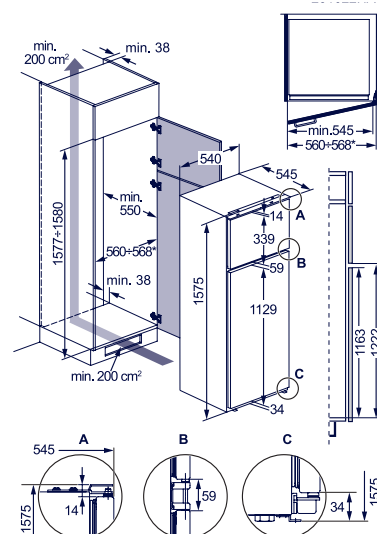
- Installazione a traino
- 2 porte reversibili con incernieramento a destra

### Dotazione

- Vano frigorifero:
  - 4 ripiani in vetro, 1 cassetto verdura,
  - 1 contenitore burro, 1 mensola per bottiglie,
  - 2 mensole trasparenti
- Vano congelatore: 1 ripiano in vetro

**NEW 2026**

PREDECESSORE  
KTS 5 LE 16 S



Modello

KTS3LE16S

Prezzo

747,00

## Frigocongelatore Doppia Porta Serie 300 Low Frost KTS 3 LE 14 S



### Specifiche tecniche

- Classe di efficienza energetica E
- Capacità totale vano frigorifero 183 litri
- Capacità vano congelatore 37 litri
- Capacità di congelamento 2,6 kg/24 h
- Silenziosità 37 dB(A)
- Controllo elettronico con pannello digitale
- **Luce LED integrata sul pannello di controllo**

### Funzioni/Programmi

- Allarme acustico porta aperta

### Installazione

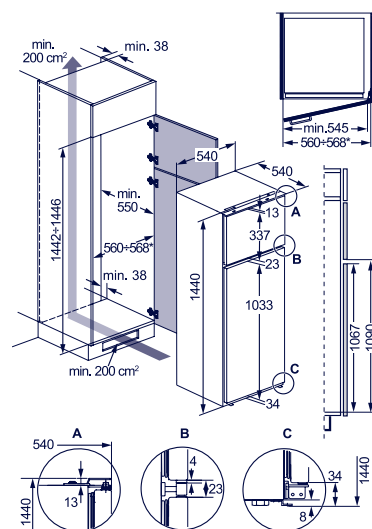
- Installazione a traino
- 2 porte reversibili con incernieramento a destra

### Dotazione

- Vano frigorifero: 4 ripiani in vetro, 1 cassetto verdura, 1 contenitore burro, 1 mensola per bottiglie, 2 mensole trasparenti
- Vano congelatore: 1 ripiano in vetro

**NEW 2026**

PREDECESSORE  
KTS 5 LE 14 S



Modello

KTS3LE14S

Prezzo

657,00

Libera installazione | Frigocongelatore Slot In Serie 800 con tecnologia Total No Frost  
LLT 8 HE 49 UO

NEW 2026



Humidity control

### Benefit

- **Perfect Fit Slot In:** il 4 porte che ti offre l'esperienza dei frigoriferi incasso. Grazie alla sua modalità di installazione, solo 4mm di gap, si integra perfettamente in qualsiasi cucina
- **Tecnologia Total NoFrost:** la temperatura ideale in frigorifero e congelatore, previene la formazione di brina e ghiaccio
- **Ventilazione Cooling 360°:** Multiflow con pannello in acciaio inox
- **Motore inverter**

- Cassetto sigillato GreenZone con controllo umidità per preservare al meglio le vitamine, il sapore e la consistenza della frutta e verdura fresca
- Cassetto a temperatura variabile (-4°/0°/+4°C) per preservare al meglio i tagli freschi di carne, pesce e crostacei
- Maniglie incassate

### Specifiche tecniche

- Classe di efficienza energetica E
- Capacità totale vano frigorifero 280 litri
- Capacità totale vano congelatore 205 litri
- Capacità di congelamento 10 kg/24 h
- Silenziosità 38 dB(A)
- Controllo elettronico della temperatura con display LCD esterno
- **Illuminazione a LED**
- Illuminazione superiore vano congelatore
- Sbrinatorio e scongelamento automatici

### Funzioni/Programmi

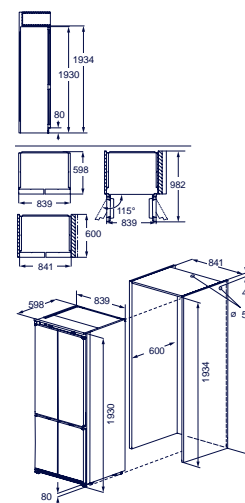
- **Funzione HolidayMode**
- **Funzione FastFreeze:** congelamento rapido
- Allarme acustico porta aperta frigorifero e congelatore

### Installazione

- Slot In e libera installazione in colore acciaio Inox
- Ruote per lo spostamento e piedini regolabili
- Dimensioni (A x L x P): 193 x 83,9 x 59,8 cm

### Dotazione

- Vano frigorifero: 4 ripiani in vetro, 1 GreenZone, 1 cassetto a temperatura variabile
- Controporta: 2 porta bottiglie, 4 mensole trasparenti, 1 porta uova
- Vano congelatore: 4 mezzi cassetti, 1 ripiano in vetro



Modello

LLT8HE49UO

Prezzo

2.710,00



**Il frigorifero a libera installazione Slot In Multi4Door offre l'aspetto elegante e integrato di un elettrodomestico da incasso.**

Grazie alla perfetta installazione, si integra perfettamente in qualsiasi cucina, offrendo un'estetica moderna e armoniosa. Questo innovativo frigorifero a quattro porte non solo soddisfa le tue esigenze di spazio, ma valorizza anche il look della tua cucina.

## Libera installazione | Frigocongelatore Multidoor Serie 900 TwinTech® Total No Frost ELT 9 VE 52 U0



Humidity control

### Benefit

- Tecnologia TwinTech® Total No Frost
- Ventilazione Cooling 360°: MultiFlow con pannello in acciaio inox
- Compressore inverter
- Zona MultiSwitch+ (destra inferiore): con 5 temperature impostabili tra -2°C e +7°C con display digitale
- Cassetto ExtraZone
- Cassetto 0°C per carne e pesce
- Cassetto Maxi per frutta e verdura con controllo dell'umidità MoistZone
- Maniglie a scomparsa illuminate con luci LED

### Specifiche tecniche

- Classe di efficienza energetica E
- Capacità totale vano frigorifero 343 litri
- Capacità totale vano congelatore 179 litri
- Capacità di congelamento 13 kg/24 h
- Silenziosità 39 dB(A)
- Controllo elettronico della temperatura con display LCD
- Illuminazione a LED laterale e top nel vano frigorifero
- Sbrinamento e scongelamento automatici

### Funzioni/Programmi

- Funzione HolidayMode
- Funzione FastFreeze congelamento rapido
- Allarme luminoso e acustico alta temperatura
- Allarme acustico porta aperta frigorifero

### Installazione

- Libera installazione in colore inox
- Ruote per lo spostamento e piedini regolabili
- Dimensioni (AxLxP): 190x90,9x69 cm

### Dotazione

- Vano frigorifero: 2 ripiani in vetro, 1 cassetto Maxi per frutta e verdura con MoistZone, 1 cassetto 0°C per carne e pesce, 1 cassetto ExtraZone
- Controporta: 2 portabottiglie, 4 ripiani
- Vano congelatore: 2 cassette, 2 ripiani
- Zona Mutiswitch+: 2 cassette convertibili 1 ripiano convertibile

## Libera installazione | Frigocongelatore Side By Side Serie 600 con tecnologia Total No Frost EAT 6 ME 53 K0

NEW 2026



IMMAGINI NON DEFINITIVE



Humidity control

### Benefit

- Tecnologia Total NoFrost: la temperatura ideale in frigorifero e congelatore, previene la formazione di brina e ghiaccio
- Cooling 360 con ventilazione Multiflow
- Motore inverter
- Maniglie integrate

### Specifiche tecniche

- Classe di efficienza energetica E
- Capacità totale vano frigorifero 345 litri
- Capacità totale vano congelatore 185 litri
- Capacità di congelamento 12 kg/24 h
- Silenziosità 39 dB(A)
- Controllo elettronico della temperatura con display LCD esterno
- Illuminazione a LED vano frigorifero
- Illuminazione a LED vano congelatore
- Sbrinamento e scongelamento automatici

### Funzioni/Programmi

- Funzione ShoppingMode: raffreddamento rapido
- Funzione FastFreeze: congelamento rapido
- Allarme acustico porta aperta

### Installazione

- Libera installazione in colore Matt Black
- Ruote per lo spostamento e piedini regolabili
- Dimensioni (AxLxP): 177x91x67 cm

### Dotazione

- 5 ripiani in vetro, 1 cassetto verdura
- Controporta: 1 mensola per bottiglie, 3 mensole trasparenti (per porta)
- Vano congelatore: 5 ripiani in vetro, 1 cassetto

Libera installazione | Frigocongelatore Side By Side Serie 600 con tecnologia Total No Frost  
EAT 6 ME 53 UO

NEW 2026



IMMAGINI NON DEFINITIVE



**Benefit**

- Tecnologia Total NoFrost: la temperatura ideale in frigorifero e congelatore, previene la formazione di brina e ghiaccio
- Cooling 360 con ventilazione Multiflow
- Motore inverter
- Maniglie integrate

**Specifiche tecniche**

- Classe di efficienza energetica E
- Capacità totale vano frigorifero 345 litri
- Capacità totale vano congelatore 185 litri
- Capacità di congelamento 12 kg/24 h
- Silenziosità 39 dB(A)
- Controllo elettronico della temperatura con display LCD esterno
- Illuminazione a LED vano frigorifero
- Illuminazione a LED vano congelatore
- Sbrinamento e scongelamento automatici

**Funzioni/Programmi**

- Funzione ShoppingMode: raffreddamento rapido
- Funzione FastFreeze: congelamento rapido
- Allarme acustico porta aperta

**Installazione**

- Libera installazione in colore inox
- Ruote per lo spostamento e piedini regolabili
- Dimensioni (AxLxP): 177x91x67 cm

**Dotazione**

- 5 ripiani in vetro, 1 cassetto verdura
- Controporta: 1 mensola per bottiglie, 3 mensole trasparenti (per porta)
- Vano congelatore: 5 ripiani in vetro, 1 cassetto

Libera installazione | Frigocongelatore combinato serie 600 Total NoFrost  
LNB 6 MD 34 UO

NEW 2026



Humidity control

**Benefit**

- Tecnologia Total NoFrost: la temperatura ideale in frigorifero e congelatore, previene la formazione di brina e ghiaccio
- Cooling 360 con ventilazione Multiflow
- Motore inverter
- Apertura porta a 90°: massima accessibilità anche in spazi ristretti
- Profondità di soli 59 cm: si adatta perfettamente a ogni spazio e esigenza

**Specifiche tecniche**

- Classe di efficienza energetica D
- Capacità totale vano frigorifero 238 litri
- Capacità totale vano congelatore 98 litri
- Capacità di congelamento 6 kg/24 h
- Silenziosità 35 dB(A)
- Controllo Digitale interno
- Illuminazione a LED superiore

**Funzioni/Programmi**

- Funzione HolidayMode
- Funzione FastFreeze: congelamento rapido

**Installazione**

- Libera installazione in colore Inox con fianchi grigi
- 2 porte reversibili con incernieramento a destra
- Ruote per lo spostamento e piedini regolabili

**Dotazione**

- Vano frigorifero: 4 ripiani in vetro, 1 cassetto frutta e verdura, 1 cassetto ExtraChill, 1 mensola per bottiglie, 3 mensole trasparenti, 2 portauova
- Vano congelatore: 3 cassette, 1 vaschetta del ghiaccio

Libera installazione | Frigocongelatore combinato Serie 700 TwinTech® Total No Frost  
ENT 7 MD 36 X



Humidity control

**Benefit**

- Tecnologia TwinTech® Total No Frost: due sistemi di raffreddamento indipendenti
- Ventilazione MultiFlow
- Compressore inverter con garanzia 10 anni

**Specifiche tecniche**

- Classe di efficienza energetica D
- Capacità totale vano frigorifero 260 litri
- Capacità totale vano congelatore 103 litri
- Capacità di congelamento 8 kg/24 h
- Silenziosità 35 dB(A)
- Controlli elettronici con LED
- Illuminazione a LED laterale e superiore

**Funzioni/Programmi**

- Funzione ShoppingMode: raffreddamento rapido
- Funzione HolidayMode
- Funzione FastFreeze: congelamento rapido
- Allarme acustico porta aperta

**Installazione**

- Libera installazione in colore acciaio inox con fianchi neri
- 2 porte reversibili con incernieramento a destra
- Dimensioni (A x L x P): 202x59,5x66,4 cm

**Dotazione**

- Vano frigorifero:
  - 4 ripiani in vetro di cui 1 sdoppiabile FlexiShelf,
  - 1 cassetto GreenZonePlus,
  - 1 cassetto ExtraChill,
  - 1 contenitore burro,
  - 1 mensola per bottiglie
- Vano congelatore:
  - 3 cassette

Libera installazione | Frigocongelatore Combinato Serie 600 TwinTech® Total No Frost  
LNT 6 ME 46 X3



Indicatore di temperatura IT4 e Humidity control

**Benefit**

- Tecnologia TwinTech® Total No Frost: due sistemi di raffreddamento indipendenti
- Ventilazione MultiFlow
- Motore Inverter

**Specifiche tecniche**

- Classe di efficienza energetica E
- Capacità totale vano frigorifero 344 litri
- Capacità totale vano congelatore 137 litri
- Capacità di congelamento 8 kg/24 h
- Silenziosità 41 dB(A)
- Display digitale su porta esterna con DualControl
- Illuminazione a LED superiore

**Funzioni/Programmi**

- Funzione ShoppingMode: raffreddamento rapido
- Funzione HolidayMode
- Funzione FastFreeze: congelamento rapido
- Allarme acustico porta aperta frigorifero

**Installazione**

- Libera installazione in colore acciaio inox
- 2 porte reversibili con incernieramento a destra
- Dimensioni (A x L x P): 192x70x71,2 cm

**Dotazione**

- Vano frigorifero:
  - 4 ripiani in vetro,
  - 1 cassetto verdura,
  - 1 cassetto ExtraChill,
  - 1 contenitore burro,
  - 1 mensola per bottiglie,
  - 2 mensole, 2 portauova
- Vano congelatore:
  - 3 cassette

Libera installazione | Frigocongelatore Combinato Serie 700 TwinTech® Total No Frost  
LNT 7 MD 32 X



Humidity control

**Benefit**

- Tecnologia TwinTech® Total No Frost: due sistemi di raffreddamento indipendenti
- Ventilazione MultiFlow
- Motore inverter con garanzia 10 anni

**Specifiche tecniche**

- Classe di efficienza energetica D
- Capacità totale vano frigorifero 225 litri
- Capacità totale vano congelatore 103 litri
- Capacità di congelamento 8,8 kg/24 h
- Silenziosità 37 dB(A)
- Controlli elettronici con LED
- Illuminazione a LED superiore e laterale

**Funzioni/Programmi**

- Funzione ShoppingMode: raffreddamento rapido
- Funzione HolidayMode
- Funzione FastFreeze: congelamento rapido
- Allarme acustico porta aperta

**Installazione**

- Libera installazione
- Estetica inox antimpronta con fianchi neri
- 2 porte reversibili con incernieramento a destra
- Dimensioni (AxLxP): 187x59,5x66,4 cm

**Dotazione**

- Vano frigorifero:
  - 3 ripiani in vetro di cui 1 sdoppiabile FlexiShelf,
  - 1 cassetto GreenZonePlus,
  - 1 cassetto ExtraChill,
  - 1 contenitore burro,
  - 1 mensola per bottiglie,
  - 1 portauova
- Vano congelatore:
  - 3 cassette

Libera installazione | Frigocongelatore combinato serie 600 Total NoFrost  
LNB 6 MD 30 UO

NEW 2026



**Benefit**

- Tecnologia Total NoFrost: la temperatura ideale in frigorifero e congelatore, previene la formazione di brina e ghiaccio
- Cooling 360 con ventilazione Multiflow
- Motore inverter
- Apertura porta a 90°: massima accessibilità anche in spazi ristretti
- Profondità di soli 59 cm: si adatta perfettamente a ogni spazio e esigenza

**Specifiche tecniche**

- Classe di efficienza energetica D
- Capacità totale vano frigorifero 207 litri
- Capacità totale vano congelatore 97 litri
- Capacità di congelamento 6 kg/24 h
- Silenziosità 38 dB(A)
- Controllo Digitale interno
- Illuminazione a LED superiore

**Funzioni/Programmi**

- Funzione HolidayMode
- Funzione FastFreeze: congelamento rapido

**Installazione**

- Libera installazione in colore Inox con fianchi grigi
- 2 porte reversibili con incernieramento a destra
- Ruote per lo spostamento e piedini regolabili

**Dotazione**

- Vano frigorifero:
  - 4 ripiani in vetro, 1 cassetto verdura,
  - 1 mensola per bottiglie,
  - 2 mensole trasparenti, 2 portauova
- Vano congelatore:
  - 3 cassette, 1 vaschetta del ghiaccio

Libera installazione | Frigocongelatore Combinato Serie 600 TwinTech® Total No Frost  
LNT 6 ME 32 U2



Indicatore di temperatura IT4  
e Humidity control

#### Benefit

- Tecnologia TwinTech® Total No Frost:  
due sistemi di raffreddamento indipendenti
- Ventilazione MultiFlow
- Motore inverter

#### Specifiche tecniche

- Classe di efficienza energetica E
- Capacità totale vano frigorifero 230 litri
- Capacità totale vano congelatore 101 litri
- Capacità di congelamento 8 kg/24 h
- Silenziosità 38 dB(A)
- Controlli elettronici con LED
- Illuminazione a LED superiore

#### Funzioni/Programmi

- Funzione ShoppingMode:  
raffreddamento rapido
- Funzione FastFreeze: congelamento rapido
- Allarme acustico porta aperta frigorifero

#### Installazione

- Libera installazione in colore acciaio inox
- 2 porte reversibili con incernieramento a destra
- Dimensioni (A x L x P): 186x59,5x65 cm

#### Dotazione

- Vano frigorifero:  
3 ripiani in vetro, 1 cassetto verdura,  
1 cassetto ExtraChill,  
1 mensola per bottiglie,  
1 mensola, 2 portauova
- Vano congelatore: 3 cassetti

Libera installazione | Frigocongelatore Combinato Serie 600 TwinTech® Total No Frost  
LNT 5 ME 32 W1



Humidity control

#### Benefit

- Tecnologia TwinTech® Total No Frost:  
due sistemi di raffreddamento indipendenti
- Ventilazione con MultiFlow
- Motore inverter

#### Specifiche tecniche

- Classe di efficienza energetica E
- Capacità totale vano frigorifero 230 litri
- Capacità totale vano congelatore 101 litri
- Capacità di congelamento 8 kg/24 h
- Silenziosità 38 dB(A)
- Controlli elettronici con LED
- Illuminazione a LED superiore

#### Funzioni/Programmi

- Funzione ShoppingMode:  
raffreddamento rapido
- Funzione FastFreeze: congelamento rapido
- Allarme acustico porta aperta frigorifero

#### Installazione

- Libera installazione in colore bianco
- 2 porte reversibili con incernieramento a destra
- Dimensioni (A x L x P): 186x59,5x65 cm

#### Dotazione

- Vano frigorifero:  
3 ripiani in vetro, 1 cassetto verdura,  
1 cassetto ExtraChill, 1 mensola per bottiglie,  
1 mensola, 2 portauova
- Vano congelatore:  
3 cassetti

Libera installazione | Frigocongelatore Doppia Porta Serie 500 Low Frost  
LTB 1 AE 28 U0



**Benefit**

- Tecnologia Low Frost
- Compressore con garanzia 5 anni

**Specifiche tecniche**

- Classe di efficienza energetica E
- Capacità totale vano frigorifero 203 litri
- Capacità totale vano congelatore 41 litri
- Capacità di congelamento 2,7 kg/24 h
- Silenziosità 40 dB(A)
- Controlli elettronici
- Illuminazione a LED

**Installazione**

- Libera installazione in colore acciaio inox
- 2 porte reversibili con incernieramento a destra
- Dimensioni (AxLxP): 161x55x55 cm

**Dotazione**

- Vano frigorifero:
  - 4 ripiani in vetro, 1 cassetto verdura,
  - 1 contenitore burro, 1 mensola per bottiglie,
  - 3 mensole, 1 portauova
- Vano congelatore:
  - 1 ripiano in vetro

Libera installazione | Frigocongelatore Doppia Porta Serie 500 Low Frost  
LTB 1 AE 24 U0



**Benefit**

- Tecnologia Low Frost
- Compressore con garanzia 5 anni

**Specifiche tecniche**

- Classe di efficienza energetica E
- Capacità totale vano frigorifero 165 litri
- Capacità totale vano congelatore 41 litri
- Capacità di congelamento 2,7 kg/24 h
- Silenziosità 39 dB(A)
- Controlli elettronici
- Illuminazione a LED

**Installazione**

- Libera installazione in colore acciaio inox
- 2 porte reversibili con incernieramento a destra
- Dimensioni (AxLxP): 144x55x55 cm

**Dotazione**

- Vano frigorifero:
  - 3 ripiani in vetro, 1 cassetto verdura,
  - 1 contenitore burro, 1 mensola per bottiglie,
  - 1 mensola, 1 portauova
- Vano congelatore:
  - 1 ripiano in vetro

# La nostra gamma di cantine vino

Grazie a Cellar Pro 5 le cantine vino Electrolux garantiscono le condizioni ideali di conservazione.



Perfect Shelving permette di adattarsi al 95% delle varietà di bottiglie

## Confronta le nostre cantine vino



**Perfect Shelving**  
Esponi le tue bottiglie con il giusto spazio



**Dual-Zone Pro**  
Mantiene rossi e bianchi pronti per servizio o conservazione



**Single-Zone Pro**  
Impostazione tra 5° e 20°C per breve o lunga conservazione



**Illuminazione a LED**  
Grazie alla luce integrata è possibile visionare chiaramente il contenuto della cantina.



700 Single-Zone

Numero di bottiglie: 18  
Dimensione bottiglia: Ø 87mm



800 Single-Zone

Numero di bottiglie: 40  
Dimensione bottiglia: Ø 90mm



800 Dual-Zone

Numero di bottiglie: 40  
Dimensione bottiglia: Ø 90mm



## Sviluppate secondo la tecnologia Cellar Pro 5

Crea le condizioni ideali per preservare i tuoi vini e consentire loro di maturare costantemente con i nostri principi fondamentali Cellar Pro 5: temperatura stabile, umidità elevata, conservazione al buio senza raggi UV, flusso d'aria di qualità e assenza di vibrazioni.

Senza una  
conservazione adeguata

Con una cantina vino  
Electrolux



### 01/ Stabilità della temperatura

Le cantine vino Electrolux mantengono una temperatura stabile per la conservazione perfetta dei sapori e una maturazione costante.

### 02/ Umidità elevata

Livelli di umidità sopra il 50% sono fondamentali per mantenere l'integrità dei tappi e prevenire l'ossidazione del vino.

### 03/ Area di conservazione buia

Le cantine vino Electrolux proteggono il vino dai danni dei raggi UV, grazie a porte vetro oscurate, interni scuri e luci a LED prive di raggi UV.

### 04/ Flusso d'aria di qualità

Per prevenire la crescita di muffe, che generano cattivi odori e rischi di deterioramento, forniamo una ventilazione naturale, per creare un effetto di circolazione dell'aria.

### 05/ Assenza di vibrazioni

Per proteggere la qualità del tuo vino, le cantine vino Electrolux hanno un compressore a velocità variabile, gomme di protezione dagli shock, e ripiani in legno che assorbono le vibrazioni.

**PR** Cantina Vino Serie 800  
EWUD 140 B8B



**Benefit**

- Cellar PRO 5: perfetta conservazione e stagionatura dei vini
- Protezione antimacchia per i ripiani in legno
- 5 ripiani di cui 3 in legno estraibili su guide telescopiche
- Capacità di 40 bottiglie (con qualsiasi bottiglia da 0,75 litri)
- Porta con 3 vetri, resistente ai raggi UV
- Ventilazione dinamica
- Controllo elettronico della temperatura con display LCD Touch Control

**Caratteristiche tecniche**

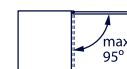
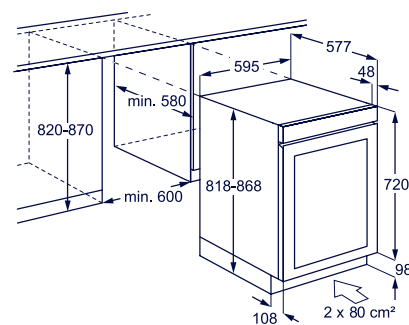
- 81.8 cm di altezza
- **Compressore inverter**
- Classe di efficienza energetica G
- Temperatura regolabile da 5° a 20°
- **Doppia zona di raffreddamento**
- Percentuale di umidità: sopra al 50%
- Silenziosità 33 dB(A)
- **Filtro a carboni attivi**

**Funzioni**

- Allarme luminoso/acustico porta aperta
- Allarme luminoso/acustico alta temperatura

**Design**

- Illuminazione a LED superiore
- 3 guide telescopiche
- Maniglia a scomparsa
- Estetica Intuit Matt nero opaco
- Porta reversibile con incernieramento a destra



| Modello    | Prezzo   |
|------------|----------|
| EWUD140B8B | 2.980,00 |

Cantina Vino Serie 800  
EWUS 040 B8B



**Benefit**

- Cellar PRO 5: perfetta conservazione e stagionatura dei vini
- Protezione antimacchia per i ripiani in legno
- 6 ripiani di cui 5 in legno estraibili su guide telescopiche
- Capacità di 40 bottiglie (con qualsiasi bottiglia da 0,75 litri)
- Porta con 3 vetri, resistente ai raggi UV
- Ventilazione dinamica
- Controllo elettronico della temperatura con display LCD Touch Control

**Caratteristiche tecniche**

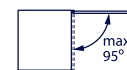
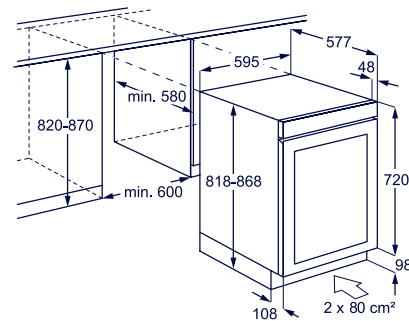
- 81.8 cm di altezza
- **Compressore inverter**
- Classe di efficienza energetica F
- Temperatura regolabile da 5° a 20°
- **Singola zona di raffreddamento**
- Percentuale di umidità: sopra al 50%
- Silenziosità 38 dB(A)
- **Filtro a carboni attivi**

**Funzioni**

- Allarme luminoso/acustico porta aperta
- Allarme luminoso/acustico alta temperatura

**Design**

- Illuminazione a LED bilaterale
- 5 guide telescopiche
- Maniglia a scomparsa
- Estetica Intuit Matt nero opaco
- Porta reversibile con incernieramento a destra



| Modello    | Prezzo   |
|------------|----------|
| EWUS040B8B | 2.270,00 |

## Cantine vino

Cantina Vino Serie 700  
EWUS 018 B7B

## Benefit

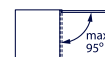
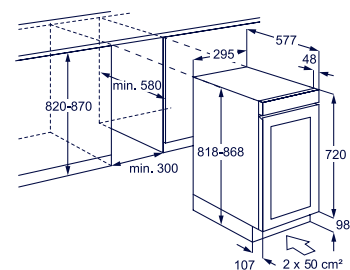
- Cellar PRO 5: perfetta conservazione e stagionatura dei vini
- Protezione antimacchia per i ripiani in legno
- 6 ripiani di cui 4 in legno estraibili su guide telescopiche
- Capacità di 18 bottiglie (con qualsiasi bottiglia da 0,75 litri)
- Porta con 3 vetri, resistente ai raggi UV
- Ventilazione dinamica
- Controllo elettronico della temperatura con display LCD Touch Control

## Caratteristiche tecniche

- 81.8 cm di altezza
- Classe di efficienza energetica G
- Temperatura regolabile da 5° a 20°
- **Singola zona di raffreddamento**
- Percentuale di umidità: sopra al 50%
- Silenziosità 38 dB(A)

## Funzioni

- Allarme luminoso/acustico porta aperta
- Allarme luminoso/acustico alta temperatura



## Design

- Illuminazione a LED laterale
- 4 guide telescopiche
- Maniglia a scomparsa
- Estetica Intuit Matt nero opaco
- Porta reversibile con incernieramento a destra

Modello

EWUS018B7B

Prezzo

1.670,00



Cantina Vino Serie 500  
EWS 4052 B5B



**Benefit**

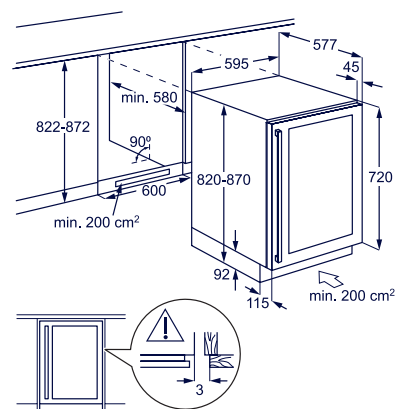
- 6 ripiani
- Capacità di 52 bottiglie (Bordeaux da 0,75 litri)
- Porta con 3 vetri, resistente ai raggi UV
- Ventilazione dinamica
- Controllo elettronico

**Caratteristiche tecniche**

- 82 cm di altezza
- Classe di efficienza energetica G
- Temperatura regolabile da 5° a 18°
- Singola zona di raffreddamento
- Silenziosità 40 dB(A)

**Design**

- Illuminazione a LED
- Maniglia a vista
- Estetica nera
- Porta reversibile con incernieramento a destra



| Modello    | Prezzo   |
|------------|----------|
| EWS4052B5B | 1.575,00 |

Cantina Vino Serie 500  
EWS 4020 B5B



**Benefit**

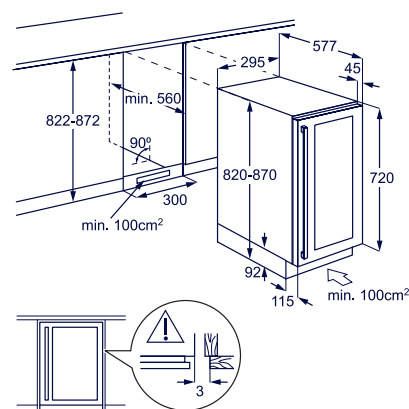
- 6 ripiani
- Capacità di 20 bottiglie (Bordeaux da 0,75 litri)
- Porta con 3 vetri, resistente ai raggi UV
- Ventilazione dinamica
- Controllo elettronico

**Caratteristiche tecniche**

- 82 cm di altezza
- Classe di efficienza energetica G
- Temperatura regolabile da 5° a 18°
- Singola zona di raffreddamento
- Silenziosità 40 dB(A)

**Design**

- Illuminazione a LED
- Maniglia a vista
- Estetica nera
- Porta reversibile con incernieramento a destra



| Modello    | Prezzo   |
|------------|----------|
| EWS4020B5B | 1.071,00 |

NEW 2026

## Libera installazione | Cantina Vino Serie 500 EWUD 040 F8B




IMMAGINE NON DEFINITIVA

### Benefit

- Libera installazione e Slot In
- Cellar PRO 5: perfetta conservazione e stagionatura dei vini
- 4 ripiani di cui 3 in legno estraibili su guide telescopiche
- Capacità di 40 bottiglie
- Porta con 3 vetri, resistente ai raggi UV
- Ventilazione dinamica
- Controllo elettronico della temperatura con display LCD Touch Control

### Caratteristiche tecniche


- 82 cm di altezza
- **Compressore inverter**
- Classe di efficienza energetica F
- Temperatura regolabile da 5° a 20°
- **Doppia zona di raffreddamento**
- Percentuale di umidità: sopra al 50%
- Silenziosità 41 dB(A)
- **Filtro a carboni attivi**
- Ruote per lo spostamento e piedini regolabili

### Funzioni

- Allarme acustico porta aperta
- Allarme luminoso/acustico alta temperatura

### Design

- Illuminazione a LED laterale
- 3 guide telescopiche
- Maniglia a scomparsa
- Estetica Nera Glossy Glass
- Porta reversibile con incernieramento a sinistra



flessibilità di  
conservazione  
con doppia zona  
di temperatura

## Combinati

NEW 2026



**KNG 8 TD 75 S**  
H 190 cm, TwinTech®,  
Total No Frost,  
classe D, 376 l totali

NEW 2026



**KNA 7 TE 75 S**  
H 190 cm, TwinTech®,  
Total No Frost,  
classe E, 376 l totali

NEW 2026



**KNA 7 TE 75 T**  
H 190 cm, TwinTech®,  
Total No Frost,  
classe E, 376 l totali

NEW 2026



**KNA 7 CE 19 S1**  
H 190 cm, TwinTech®,  
Total No Frost con  
MultiFlow, classe E,  
269 l totali

NEW 2026



**ENG 8 MD 18 S**  
H 178 cm, TwinTech®,  
Total No Frost,  
classe D, 248 l totali

## Combinati

NEW 2026



**KNA 6 DE 18 S**  
H 178 cm, Low Frost  
con Dynamic Air®,  
classe E, 269 l totali

NEW 2026



**KNA 6 LE 18 S**  
H 158 cm, Low Frost,  
classe E, 249 l totali  
**KNA 6 LE 18 T**  
Incernieramento  
porte a sinistra

## Frigoriferi armadi



**KFF 6 DD 18 S**  
H 178 cm, Dynamic Air®,  
classe D, 283 l totali



**KRD 6 DE 18 S1**  
H 178 cm, Dynamic Air®,  
classe E, 310 l Totali

## Congelatori armadi



**KUN 7 NE 18 S**  
H 178 cm, No Frost,  
classe E, 212 l



**KUB 3 AE 88 S**  
H 88 cm, classe E, 98 l

## Riepilogo gamma I Frigocongelatori

NEW 2026



**KNG 8 CD 18 S**  
H 178 cm, TwinTech®,  
Total No Frost con  
MultiFlow, classe D,  
248 l totali

NEW 2026



**KNA 7 CD 18 S**  
H 178 cm, TwinTech®,  
Total No Frost con  
MultiFlow, classe D,  
248 l totali

NEW 2026



**KNA 7 CE 18 S1**  
H 178 cm, TwinTech®,  
Total No Frost con  
MultiFlow, classe E,  
248 l totali

NEW 2026



**LNA 7 NE 18 S**  
H 178 cm, TwinTech®,  
Total No Frost,  
classe E, 257 l totali

NEW 2026  
DISPONIBILE DA  
SETTEMBRE 2026



**LNA 6 LD 18 S**  
H 178 cm, Low Frost  
con Dynamic Air®,  
classe E, 269 l totali



**KRD 6 DE 18 S4**  
H 178 cm, Dynamic Air®,  
classe E, 310 l



**KFB 1 AE 12 S**  
H 122 cm, classe E,  
188 l totali



**KRB 3 AE 12 S**  
H 122 cm,  
classe E, 208 l



**KFB 2 AE 10 S1**  
H 102 cm,  
classe E, 165 l



**KRB 2 AE 88 S**  
H 88 cm, classe E, 142 l

Frigoriferi sottotavolo

Congelatori sottotavolo



E

KSB 2 AE 82 S  
H 82 cm, classe E,  
106 l Totali



E

KXB 2 AE 82 S  
H 82 cm, classe E, 127 l



E

KYB 2 AE 82 S  
H 82 cm, classe E, 95 l

Libera installazione

NEW 2026



G

NO FROST

E

LLT 8 HE 49 UO  
H 193 cm, Slot In  
Total No Frost  
classe E, 485 l totali

NEW 2026



G

NO FROST

E

ELT 9 VE 52 UO  
H 190 cm, TwinTech®,  
Total No Frost  
con Cooling 360°  
classe E, 522 l totali

NEW 2026



G

NO FROST

E

EAT 6 ME 53 K0  
H 177 cm, Side By Side,  
Total No Frost  
classe E, 345 l totali



G

NO FROST

E

EAT 6 ME 53 UO  
H 177 cm, Side By Side,  
Total No Frost  
classe E, 345 l totali

Libera installazione



G

NO FROST

E

LNT 6 ME 32 U2  
H 186 cm, TwinTech®,  
Total No Frost  
con MultiFlow  
classe F, 331 l totali



G

NO FROST

E

LNT 5 ME 32 W1  
H 186 cm, TwinTech®,  
Total No Frost  
con MultiFlow  
classe E, 331 l totali



5

E

LTB 1 AE 28 UO  
H 161 cm, Low Frost,  
classe E, 244 l totali



5

E

LTB 1 AE 24 UO  
H 144 cm, Low Frost,  
classe E, 206 l totali

Doppia porta

NEW 2026



E

KTS 3 LE 16 S  
H 145 cm, Low frost,  
classe E, 218 l totali

NEW 2026



E

KTS 3 LE 14 S  
H 158 cm, Low frost,  
classe E, 252 l totali

NEW 2026



D

LNB 6 MD 34 UO  
H 200 cm, Total No Frost  
con MultiFlow, classe D,  
304 l totali

NEW 2026



5  
E

LNB 6 MD 30 UO  
H 186 cm, Total No Frost  
con MultiFlow, classe D,  
336 l totali



G  
NO FROST  
E

LNT 6 ME 46 X3  
H 192 cm, TwinTech®,  
Total No Frost  
con MultiFlow  
classe E, 481 l totali



10  
G  
NO FROST  
D

ENT 7 MD 36 X  
H 202 cm, TwinTech®,  
Total No Frost con  
MultiFlow, classe D,  
363 l totali



10  
G  
NO FROST  
D

LNT 7 MD 32 X  
H 187 cm, TwinTech®,  
Total No Frost con  
MultiFlow, classe D,  
358 l totali

Cantine vino

NEW 2026



EWUD 140 B8B  
H 82 cm, 40 bottiglie,  
Compressore inverter,  
classe G



EWUS 040 B8B  
H 82 cm, 40 bottiglie,  
Compressore inverter,  
classe F



EWUS 018 B7B  
H 82 cm, 18 bottiglie,  
classe G



EWS 4052 B5B  
H 82 cm, 52 bottiglie,  
classe G



EWS 4020 B5B  
H 82 cm, 20 bottiglie,  
classe G

Libera  
Installazione



EWUD 040 F8B  
H 82 cm, 40 bottiglie,  
classe F

# Frigocongelatori

|  |              |
|--|--------------|
| <b>Scheda prodotto in conformità Regolamento delegato (EU) n.2010/1060</b> |              |
| Nome o marchio del fornitore   |              |
| Identificativo del modello   |              |
| Categoria  |              |
| Classe di efficienza energetica  |              |
| Indice di efficienza energetica  |              |
| Consumo annuo di energia   | kWh          |
| Capacità totale vano frigorifero   | lt           |
| Capacità totale vano congelatore   | lt           |
| N° stelle vano congelatore   |              |
| Capacità di congelamento   | kg/24h       |
| Tempo di risalita della temperatura  | h            |
| Classe climatica   |              |
| Silenziosità   | dB(A) re 1pW |
| Classe di silenziosità   |              |
| <b>Caratteristiche principali</b>  |              |
| Tecnologia di raffreddamento   |              |
| Ventilazione frigorifero   |              |
| Sbrinamento frigorifero  |              |
| Sbrinamento congelatore  |              |
| Motore inverter  |              |
| Display  |              |
| Luce interna frigorifero (LED)   |              |
| Luce interna congelatore (LED)   |              |
| Controporta CustomFlex®  |              |
| Funzione FastFreeze (congelamento rapido)                                  |              |
| Filtro Aria  |              |
| <b>Installazione</b>   |              |
| Installazione  |              |
| <b>Caratteristiche tecniche</b>  |              |
| Frequenza  | (Hz)         |
| Tensione   | (V)          |
| Certificazioni   |              |

| NEW 2026  | NEW 2026  | NEW 2026  |  |
|---|---|---|--|
| E   |   | E   |  |
| Electrolux  | Electrolux  | Electrolux  |  |
| KNG 8 TD 75 S   | KNA 7 TE 75 S<br>KNA 7 TE 75 T  | KNA 7 CE 19 S1  |  |
| Frigocongelatore combinato  | Frigocongelatore combinato  | Frigocongelatore combinato  |  |
| D   | E   | E   |  |
| 79.7  | 99.9  | 100   |  |
| 197   | 247   | 215   |  |
| 287   | 287   | 207   |  |
| 89  | 89  | 62  |  |
| ****  | ****  | ****  |  |
| 4.5   | 4.5   | 5   |  |
| 15  | 15  | 10  |  |
| SN-N-ST   | SN-N-ST   | SN-N-ST-T   |  |
| 35  | 35  | 37  |  |
| B   | B   | C   |  |
| TwinTech®<br>Total No Frost   | TwinTech®<br>Total No Frost   | TwinTech®<br>Total No Frost   |  |
| Dynamic Air®  | Dynamic Air®  | Cooling 360° con ventilazione Multiflow   |  |
| Auto  | Auto  | Auto  |  |
| Auto  | Auto  | Auto  |  |
| .   | .   | .   |  |
| Pannello digitale con DualControl: regolazione separata della temperatura del frigorifero e del congelatore | Pannello digitale con DualControl: regolazione separata della temperatura del frigorifero e del congelatore | Pannello digitale con DualControl: regolazione separata della temperatura del frigorifero e del congelatore |  |
| .   | .   | .   |  |
| -   | -   | -   |  |
| -   | -   | .   |  |
| .   | .   | .   |  |
| .   | -   | -   |  |
| Incasso   | Incasso   | Incasso   |  |
| 50  | 50  | 50  |  |
| 220-240   | 220-240   | 220-240   |  |
| CE  | CE  | CE  |  |

SN = subnormal, prestazioni inalterate con temperatura ambiente compresa tra +10 °C e + 32 °C  
 N = normale, prestazioni inalterate con temperatura ambiente compresa tra +16 °C e + 32 °C  
 ST = subtropic, prestazioni inalterate con temperatura ambiente compresa tra +16 °C e + 38 °C  
 T = tropic, prestazioni inalterate con temperatura ambiente compresa tra +16 °C e + 43 °C

|  | NEW 2026  | NEW 2026  | NEW 2026  | NEW 2026  | NEW 2026                              |
|--|---|---|---|---|---------------------------------------|
|  | E   |   |   | E   |                                       |
|  | Electrolux  | Electrolux  | Electrolux  | Electrolux  | Electrolux                            |
|  | ENG 8 MD 18 S   | KNG 8 CD 18 S   | KNA 7 CD 18 S   | KNA 7 CE 18 S1  | LNA 7 NE 18 S                         |
|  | Frigocongelatore combinato  | Frigocongelatore combinato  | Frigocongelatore combinato  | Frigocongelatore combinato  | Frigocongelatore combinato            |
|  | D   | D   | D   | E   | E                                     |
|  | 79.5  | 79.5  | 80  | 100   | 100                                   |
|  | 173   | 173   | 173   | 217   | 216                                   |
|  | 186   | 186   | 186   | 186   | 195                                   |
|  | 62  | 62  | 62  | 62  | 62                                    |
|  | ****  | ****  | ****  | ****  | ****                                  |
|  | 5   | 5   | 5   | 5   | 4.5                                   |
|  | 11  | 11  | 11  | 10  | 9.5                                   |
|  | SN-N-ST   | SN-N-ST   | SN-N-ST   | SN-N-ST-T   | SN-N-ST-T                             |
|  | 34  | 34  | 34  | 37  | 35                                    |
|  | B   | B   | B   | C   | B                                     |
|  | TwinTech® Total No Frost  | TwinTech® Total No Frost  | TwinTech® Total No Frost  | TwinTech® Total No Frost  | TwinTech® Total No Frost              |
|  | Cooling 360°: Multiflow con pannello in acciaio inox  | Cooling 360° con ventilazione Multiflow   | Cooling 360° con ventilazione Multiflow   | Cooling 360° con ventilazione Multiflow   | -                                     |
|  | Auto  | Auto  | Auto  | Auto  | Auto                                  |
|  | Auto  | Auto  | Auto  | Auto  | Auto                                  |
|  | .   | .   | .   | .   | .                                     |
|  | Pannello digitale con DualControl: regolazione separata della temperatura del frigorifero e del congelatore | Pannello digitale con DualControl: regolazione separata della temperatura del frigorifero e del congelatore | Pannello digitale con DualControl: regolazione separata della temperatura del frigorifero e del congelatore | Pannello digitale con DualControl: regolazione separata della temperatura del frigorifero e del congelatore | Controlli interni elettronici con LED |
|  | -   | .   | .   | -   | -                                     |
|  | -   | -   | -   | -   | -                                     |
|  | -   | -   | -   | -   | -                                     |
|  | .   | .   | .   | .   | .                                     |
|  | -   | -   | -   | .   | .                                     |
|  | Incasso   | Incasso   | Incasso   | Incasso   | Incasso                               |
|  | 50  | 50  | 50  | 50  | 50                                    |
|  | 220-240   | 220-240   | 220-240   | 220-240   | 220-240                               |
|  | CE  | CE  | CE  | CE  | CE                                    |

Frigocongelatori

# Frigocongelatori

DISPONIBILE DA  
SETTEMBRE 2026

NEW 2026

NEW 2026

E

|  |               |
|--|---------------|
| <b>Scheda prodotto in conformità<br/>Regolamento delegato (EU) n.2010/1060</b> |               |
| Nome o marchio del fornitore   |               |
| Identificativo del modello   |               |
| Categoria  |               |
| Classe di efficienza energetica  |               |
| Indice di efficienza energetica  |               |
| Consumo annuo di energia   | kWh           |
| Capacità totale vano frigorifero   | lt            |
| Capacità totale vano congelatore   | lt            |
| N° stelle vano congelatore   |               |
| Capacità di congelamento   | kg/24h        |
| Tempo di risalita della temperatura  | h             |
| Classe climatica   |               |
| Silenziosità   | dB(A) re 1 pW |
| Classe di silenziosità   |               |
| <b>Caratteristiche principali</b>  |               |
| Tecnologia di raffreddamento   |               |
| Ventilazione frigorifero   |               |
| Sbrinamento frigorifero  |               |
| Sbrinamento congelatore  |               |
| Motore inverter  |               |
| Display  |               |
| Luce interna frigorifero (LED)   |               |
| Luce interna congelatore (LED)   |               |
| Controporta CustomFlex®  |               |
| Funzione FastFreeze<br>(congelamento rapido)                                   |               |
| Filtro Aria  |               |
| <b>Installazione</b>   |               |
| Installazione  |               |
| <b>Caratteristiche tecniche</b>  |               |
| Frequenza  | (Hz)          |
| Tensione   | (V)           |
| Certificazioni   |               |

|                               |  |                                |  |
|-------------------------------|--|--------------------------------|--|
| Electrolux                    | Electrolux                               | Electrolux                     |  |
| LNA 6 LD 18 S                 | KNA 6 DE 18 S                            | KNA 6 LE 18 S<br>KNA 6 LE 18 T |  |
| Frigocongelatore<br>combinato | Frigocongelatore<br>combinato            | Frigocongelatore<br>combinato  |  |
| D                             | E  | E                              |  |
| 85                            | 100                                      | 100                            |  |
| 150                           | 220                                      | 219                            |  |
| 198                           | 196                                      | 198                            |  |
| 73                            | 73                                       | 73                             |  |
| ****                          | ****                                     | ****                           |  |
| 3.3                           | 3.3                                      | 3.3                            |  |
| 11.5                          | 11.5                                     | 11.5                           |  |
| SN-N-ST                       | SN-N-ST-T                                | SN-N-ST-T                      |  |
| 34                            | 34                                       | 34                             |  |
| B                             | B  | B                              |  |
| Low frost                     | Low frost                                | Low frost                      |  |
| -                             | Dynamic Air®                             | -                              |  |
| Auto                          | Auto                                     | Auto                           |  |
| Manuale                       | Manuale                                  | Manuale                        |  |
| .                             | .  | .                              |  |
| Controlli elettronici         | Controlli interni<br>elettronici con LED | -                              |  |
| -                             | .  | -                              |  |
| -                             | -  | -                              |  |
| -                             | -  | -                              |  |
| .                             | .  | .                              |  |
| -                             | -  | -                              |  |
| Incasso                       | Incasso                                  | Incasso                        |  |
| 50                            | 50                                       | 50                             |  |
| 220-240                       | 220-240                                  | 220-240                        |  |
| CE                            | CE                                       | CE                             |  |

SN = subnormal, prestazioni inalterate con temperatura ambiente compresa tra +10 °C e + 32 °C  
 N = normale, prestazioni inalterate con temperatura ambiente compresa tra +16 °C e + 32 °C  
 ST = subtropic, prestazioni inalterate con temperatura ambiente compresa tra +16 °C e + 38 °C  
 T = tropic, prestazioni inalterate con temperatura ambiente compresa tra +16 °C e + 43 °C

|  |   |   |                   |   |                                  |               |
|--|---|---|-------------------|---|----------------------------------|---------------|
|  | Electrolux                                  | Electrolux                                  | Electrolux        | Electrolux                                  | Electrolux                       | Electrolux    |
|  | KFF 6 DD 18 S                               | KRD 6 DE 18 S1                              | KRD 6 DE 18 S4    | KUN 7 NE 18 S                               | KFB 1 AE 12 S                    | KRB 3 AE 12 S |
|  | Frigorifero con vano congelatore            | Frigorifero                                 | Frigorifero       | Congelatore verticale                       | Frigorifero con vano congelatore | Frigorifero   |
|  | D   | E   | E                 | E   | E                                | E             |
|  | 80  | 100   | 100               | 100   | 100                              | 99            |
|  | 132   | 114   | 114               | 236   | 174                              | 101           |
|  | 261   | 310   | 310               | -   | 188                              | 208           |
|  | 22  | -   | -                 | 212   | 14                               | -             |
|  | ****  | -   | -                 | ****  | ****                             | -             |
|  | 5.5   | -   | -                 | 16.5  | 2                                | -             |
|  | 14  | -   | -                 | 10  | 8                                | -             |
|  | SN-N-ST                                     | SN-N-ST-T                                   | SN-N-ST-T         | SN-N-ST-T                                   | SN-N-ST-T                        | SN-N-ST-T     |
|  | 29  | 32  | 32                | 35  | 35                               | 34            |
|  | A   | B   | B                 | B   | B                                | B             |
|  | Statico                                     | Statico                                     | Statico           | No Frost                                    | Statico                          | Statico       |
|  | Dynamic Air®                                | Dynamic Air®                                | Dynamic Air®      | -   | -                                | -             |
|  | Auto  | Auto  | Auto              | -   | Auto                             | Auto          |
|  | Manuale                                     | -   | -                 | Auto  | Manuale                          | -             |
|  | •   | •   | •                 | •   | -                                | -             |
|  | Controllo elettronico con pannello digitale | Controllo elettronico con pannello digitale | Controlli interni | Controllo elettronico con pannello digitale | Controlli interni                | Meccanico     |
|  | •   | •   | •                 | -   | •                                | •             |
|  | -   | -   | -                 | -   | -                                | -             |
|  | -   | -   | -                 | -   | -                                | -             |
|  | •   | -   | -                 | •   | -                                | -             |
|  | -   | -   | -                 | -   | -                                | -             |
|  | Incasso                                     | Incasso                                     | Incasso           | Incasso                                     | Incasso                          | Incasso       |
|  | 50  | 50  | 50                | 50  | 50                               | 50            |
|  | 220-240                                     | 220-240                                     | 220-240           | 230-240                                     | 230-240                          | 220-240       |
|  | CE  | CE  | CE                | CE  | CE                               | CE            |

# Frigocongelatori

| Scheda prodotto in conformità<br>Regolamento delegato (EU) n.2010/1060 |               |
|--|---------------|
| Nome o marchio del fornitore   |               |
| Identificativo del modello   |               |
| Categoria  |               |
| Classe di efficienza energetica  |               |
| Indice di efficienza energetica  |               |
| Consumo annuo di energia   | kWh           |
| Capacità totale vano frigorifero                                       | lt            |
| Capacità totale vano congelatore                                       | lt            |
| N° stelle vano congelatore   |               |
| Capacità di congelamento   | kg/24h        |
| Tempo di risalita della temperatura                                    | h             |
| Classe climatica   |               |
| Silenziosità   | dB(A) re 1 pW |
| Classe di silenziosità   |               |
| Caratteristiche principali   |               |
| Tecnologia di raffreddamento   |               |
| Ventilazione frigorifero   |               |
| Sbrinamento frigorifero  |               |
| Sbrinamento congelatore  |               |
| Motore inverter  |               |
| Display  |               |
| Luce interna frigorifero (LED)   |               |
| Luce interna congelatore (LED)   |               |
| Controporta CustomFlex®  |               |
| Funzione FastFreeze<br>(congelamento rapido)                           |               |
| Filtro Aria  |               |
| Installazione  |               |
| Installazione  |               |
| Caratteristiche tecniche   |               |
| Frequenza  | (Hz)          |
| Tensione   | (V)           |
| Certificazioni   |               |

| Electrolux                       | Electrolux      | Electrolux            |  |
|----------------------------------|-----------------|-----------------------|--|
| KFB 2 AE 10 S1                   | KRB 2 AE 88 S   | KUB 3 AE 88 S         |  |
| Frigorifero con vano congelatore | Frigorifero     | Congelatore verticale |  |
| E                                | E               | E                     |  |
| 99                               | 125             | 100                   |  |
| 161                              | 117             | 177                   |  |
| 164                              | 142             | -                     |  |
| 17                               | -               | 98                    |  |
| ***                              | -               | ****                  |  |
| 3                                | -               | 4.5                   |  |
| 7.9                              | -               | 12.7                  |  |
| SN-N-ST-T                        | SN-N-ST-T       | SN-N-ST-T             |  |
| 36                               | 38              | 34                    |  |
| C                                | C               | B                     |  |
| Statico                          | Statico         | Low Frost             |  |
| -                                | -               | -                     |  |
| Auto                             | Auto            | -                     |  |
| Manuale                          | -               | Manuale               |  |
| -                                | -               | -                     |  |
| Controlli interni                | Meccanico       | Elettronico           |  |
| •                                | •               | -                     |  |
| -                                | -               | -                     |  |
| -                                | -               | -                     |  |
| -                                | -               | •                     |  |
| -                                | -               | -                     |  |
| Incasso                          | Incasso         | Incasso               |  |
| 50                               | 50              | 50                    |  |
| 230-240                          | 220-240         | 220-240               |  |
| CE                               | CE, FU-EMV, VDE | CE                    |  |

SN = subnormal, prestazioni inalterate con temperatura ambiente compresa tra +10 °C e + 32 °C  
 N = normale, prestazioni inalterate con temperatura ambiente compresa tra +16 °C e + 32 °C  
 ST = subtropic, prestazioni inalterate con temperatura ambiente compresa tra +16 °C e + 38 °C  
 T = tropic, prestazioni inalterate con temperatura ambiente compresa tra +16 °C e + 43 °C

NEW 2026

NEW 2026

|  |                                  |                   |                       |                                       |                                       |
|--|----------------------------------|-------------------|-----------------------|---------------------------------------|---------------------------------------|
|  | Electrolux                       | Electrolux        | Electrolux            | Electrolux                            | Electrolux                            |
|  | KSB 2 AE 82 S                    | KXB 2 AE 82 S     | KYB 2 AE 82 S         | KTS 3 LE 16 S                         | KTS 3 LE 14 S                         |
|  | Frigorifero con vano congelatore | Frigorifero       | Congelatore verticale | Frigocongelatore doppia porta         | Frigocongelatore doppia porta         |
|  | E                                | E                 | E                     | E                                     | E                                     |
|  | 100                              | 100               | 100                   | 100                                   | 100                                   |
|  | 180                              | 94                | 176                   | 182                                   | 177                                   |
|  | 107                              | 127               | -                     | 201                                   | 183                                   |
|  | 16                               | -                 | 95                    | 41                                    | 37                                    |
|  | ****                             | -                 | ****                  | ****                                  | ****                                  |
|  | 3.1                              | -                 | 6.7                   | 2.6                                   | 2.6                                   |
|  | 8.7                              | -                 | 12                    | 11                                    | 15                                    |
|  | SN-N-ST                          | SN-N-ST-T         | SN-N-ST-T             | SN-ST                                 | 0                                     |
|  | 39                               | 38                | 39                    | 37                                    | 37                                    |
|  | C                                | C                 | C                     | C                                     | C                                     |
|  | Statico                          | Statico           | Statico               | Low frost                             | Low frost                             |
|  | -                                | -                 | -                     | -                                     | -                                     |
|  | Auto                             | Auto              | -                     | Auto                                  | Auto                                  |
|  | Manuale                          | -                 | Manuale               | Manuale                               | Manuale                               |
|  | -                                | -                 | -                     | -                                     | -                                     |
|  | Controlli interni                | Controlli interni | Controlli elettronici | Controlli Interni Elettronici con LED | Controlli Interni Elettronici con LED |
|  | •                                | •                 | -                     | -                                     | -                                     |
|  | -                                | -                 | -                     | -                                     | -                                     |
|  | -                                | -                 | -                     | -                                     | -                                     |
|  | -                                | -                 | •                     | No                                    | No                                    |
|  | -                                | -                 | -                     | •                                     | -                                     |
|  | Incasso                          | Incasso           | Incasso               | Incasso                               | Incasso                               |
|  | 50                               | 50                | 50                    | 50                                    | 50                                    |
|  | 230-240                          | 230-240           | 230-240               | 220-240                               | 220-240                               |
|  | CE, FU-EMV, VDE                  | CE, FU-EMV, VDE   | CE, VDE               | CE                                    | CE                                    |

# Frigocongelatori

NEW 2026

| Scheda prodotto in conformità<br>Regolamento delegato (EU) n.2010/1060 |               |
|--|---------------|
| Nome o marchio del fornitore   |               |
| Identificativo del modello   |               |
| Categoria  |               |
| Classe di efficienza energetica  |               |
| Indice di efficienza energetica  |               |
| Consumo annuo di energia   | kWh           |
| Capacità totale vano frigorifero                                       | lt            |
| Capacità totale vano congelatore                                       | lt            |
| N° stelle vano congelatore   |               |
| Capacità di congelamento   | kg/24h        |
| Tempo di risalita della temperatura                                    | h             |
| Classe climatica   |               |
| Silenziosità   | dB(A) re 1 pW |
| Classe di silenziosità   |               |
| Caratteristiche principali   |               |
| Tecnologia di raffreddamento   |               |
| Ventilazione frigorifero   |               |
| Sbrinamento frigorifero  |               |
| Sbrinamento congelatore  |               |
| Motore inverter  |               |
| Display  |               |
| Luce interna frigorifero (LED)   |               |
| Luce interna congelatore (LED)   |               |
| Controporta CustomFlex®  |               |
| Funzione FastFreeze<br>(congelamento rapido)                           |               |
| Funzione ShoppingMode  |               |
| Funzione HolidayMode   |               |
| Controllo temperatura  |               |
| Sicurezza bambini  |               |
| Installazione  |               |
| Installazione  |               |
| Caratteristiche tecniche   |               |
| Frequenza  | (Hz)          |
| Tensione   | (V)           |
| Certificazioni   |               |

| Libera installazione |  |   |
|----------------------|--|---|
|                      | Electrolux   | Electrolux  |
|                      | LLT 8 HE 49 U0   | ELT 9 VE 52 U0  |
|                      | Frigocongelatore Slot In   | Frigocongelatore<br>Multidoor                           |
|                      | E  | E   |
|                      | 100  | 100   |
|                      | 324  | 319   |
|                      | 280  | 343   |
|                      | 205  | 179   |
|                      | ****   | ****  |
|                      | 10   | 7   |
|                      | 10   | 11  |
|                      | SN-N-ST-T  | SN-N-ST-T   |
|                      | 38   | 39  |
|                      | C  | C   |
|                      | Tecnologia Total NoFrost   | TwinTech®<br>Total No Frost                             |
|                      | Cooling 360°: Multiflow<br>con pannello in acciaio inox            | Cooling 360°: MultiFlow con<br>pannello in acciaio inox |
|                      | Auto   | Auto  |
|                      | Auto   | Auto  |
|                      | .  | .   |
|                      | Controllo elettronico della<br>temperatura con display LCD esterno | LCD Touch Multi Control                                 |
|                      | .  | .   |
|                      | .  | -   |
|                      | -  | -   |
|                      | .  | .   |
|                      | -  | -   |
|                      | .  | -   |
|                      | -  | -   |
|                      | -  | .   |
|                      | Slot In e Libera Installazione                                     | A libera installazione                                  |
|                      | 50   | 50  |
|                      | 220-240  | 220-240   |
|                      | CE   | CE  |

SN = subnormal, prestazioni inalterate con temperatura ambiente compresa tra +10 °C e + 32 °C  
 N = normale, prestazioni inalterate con temperatura ambiente compresa tra +16 °C e + 32 °C  
 ST = subtropic, prestazioni inalterate con temperatura ambiente compresa tra +16 °C e + 38 °C  
 T = tropic, prestazioni inalterate con temperatura ambiente compresa tra +16 °C e + 43 °C

NEW 2026

NEW 2026

NEW 2026

|  |   |   |   |   |                               |
|--|---|---|---|---|-------------------------------|
|  | Electrolux  | Electrolux  | Electrolux                              | Electrolux  | Electrolux                    |
|  | EAT 6 ME 53 K0  | EAT 6 ME 53 U0  | LNB 6 MD 30 U0                          | LNT 6 ME 46 X3                                    | ENT 7 MD 36 X                 |
|  | Frigongelatore Side By Side                                     | Frigongelatore Side By Side                                     | Frigongelatore combinato                | Frigongelatore combinato                          | Frigongelatore combinato      |
|  | E   | E   | D                                       | E   | D                             |
|  | 100   | 100   | 80                                      | 100   | 80                            |
|  | 313   | 313   | 200                                     | 287   | 203                           |
|  | 347   | 347   | 207                                     | 344   | 260                           |
|  | 185   | 185   | 97                                      | 137   | 103                           |
|  | ****  | ****  | ****                                    | ****  | ****                          |
|  | 12  | 12  | 8                                       | 9   | 8                             |
|  | 9   | 9   | 10                                      | 13.5  | 10                            |
|  | SN-N-ST   | SN-N-ST   | N-ST                                    | SN-N-ST-T   | SN-N-ST-T                     |
|  | 39  | 39  | 38                                      | 41  | 35                            |
|  | C   | C   | C                                       | D   | D                             |
|  | Tecnologia Total NoFrost  | Tecnologia Total NoFrost  | Total No Frost                          | TwinTech® Total No Frost                          | TwinTech® Total No Frost      |
|  | Cooling 360° con ventilazione Multiflow                         | Cooling 360° con ventilazione Multiflow                         | Cooling 360° con ventilazione Multiflow | MultiFlow   | MultiFlow                     |
|  | Auto  | Auto  | Auto                                    | Auto  | Auto                          |
|  | Auto  | Auto  | Auto                                    | Auto  | Auto                          |
|  | .   | .   | .                                       | .   | -                             |
|  | Controllo elettronico della temperatura con display LCD esterno | Controllo elettronico della temperatura con display LCD esterno | Controlli elettronici con LED interno   | Display digitale su porta esterna con DualControl | Controlli elettronici con LED |
|  | .   | .   | .                                       | .   | .                             |
|  | .   | .   | -                                       | -   | -                             |
|  | -   | -   | -                                       | -   | -                             |
|  | .   | .   | .                                       | .   | .                             |
|  | .   | .   | -                                       | .   | .                             |
|  | .   | -   | .                                       | -   | -                             |
|  | -   | -   | -                                       | .   | -                             |
|  | -   | -   | -                                       | -   | -                             |
|  | A libera installazione  | A libera installazione  | A libera installazione                  | A libera installazione                            | A libera installazione        |
|  | 50  | 50  | 50                                      | 50  | 50                            |
|  | 220-240   | 220V - 240  | 220-240                                 | 220-240   | 220-240                       |
|  | CE  | CE  | CE                                      | CE  | CE                            |

# Frigocongelatori

NEW 2026

| Scheda prodotto in conformità<br>Regolamento delegato (EU) n.2010/1060 |               |
|--|---------------|
| Nome o marchio del fornitore   |               |
| Identificativo del modello   |               |
| Categoria  |               |
| Classe di efficienza energetica  |               |
| Indice di efficienza energetica  |               |
| Consumo annuo di energia   | kWh           |
| Capacità totale vano frigorifero                                       | lt            |
| Capacità totale vano congelatore                                       | lt            |
| N° stelle vano congelatore   |               |
| Capacità di congelamento   | kg/24h        |
| Tempo di risalita della temperatura                                    | h             |
| Classe climatica   |               |
| Silenziosità   | dB(A) re 1 pW |
| Classe di silenziosità   |               |
| Caratteristiche principali   |               |
| Tecnologia di raffreddamento   |               |
| Ventilazione frigorifero   |               |
| Sbrinamento frigorifero  |               |
| Sbrinamento congelatore  |               |
| Motore inverter  |               |
| Display  |               |
| Luce interna frigorifero (LED)   |               |
| Luce interna congelatore (LED)   |               |
| Controporta CustomFlex®  |               |
| Funzione FastFreeze<br>(congelamento rapido)                           |               |
| Funzione HolidayMode   |               |
| Funzione ShoppingMode  |               |
| Controllo temperatura  |               |
| Sicurezza bambini  |               |
| Installazione  |               |
| Installazione  |               |
| Caratteristiche tecniche   |               |
| Frequenza  | (Hz)          |
| Tensione   | (V)           |
| Certificazioni   |               |

|  |                               | Libera installazione |
|--|-------------------------------|----------------------|
| Electrolux                                 | Electrolux                    |                      |
| LNB 6 MD 34 U0                             | LNT 7 MD 32 X                 |                      |
| Frigocongelatore combinato                 | Frigocongelatore combinato    |                      |
| D  | D                             |                      |
| 80   | 100                           |                      |
| 200  | 200                           |                      |
| 238  | 225                           |                      |
| 98   | 103                           |                      |
| ****                                       | ****                          |                      |
| 8  | 8.8                           |                      |
| 10   | 10                            |                      |
| N-ST                                       | SN-N-ST-T                     |                      |
| 35   | 37                            |                      |
| B  | C                             |                      |
| Total No Frost                             | TwinTech® Total No Frost      |                      |
| Cooling 360°<br>con ventilazione Multiflow | MultiFlow                     |                      |
| Auto                                       | Auto                          |                      |
| Auto                                       | Auto                          |                      |
| .  | .                             |                      |
| Controlli elettronici con LED interno      | Controlli elettronici con LED |                      |
| Illuminazione a LED superiore              | .                             |                      |
| -  | -                             |                      |
| -  | -                             |                      |
| .  | .                             |                      |
| -  | -                             |                      |
| .  | -                             |                      |
| -  | -                             |                      |
| -  | -                             |                      |
| A libera installazione                     | A libera installazione        |                      |
| 50   | 50                            |                      |
| 220-240                                    | 220-240                       |                      |
| CE   | CE                            |                      |

SN = subnormal, prestazioni inalterate con temperatura ambiente compresa tra +10 °C e + 32 °C  
 N = normale, prestazioni inalterate con temperatura ambiente compresa tra +16 °C e + 32 °C  
 ST = subtropic, prestazioni inalterate con temperatura ambiente compresa tra +16 °C e + 38 °C  
 T = tropic, prestazioni inalterate con temperatura ambiente compresa tra +16 °C e + 43 °C

| Installazione |                               |                               |                               |                               |
|---------------|-------------------------------|-------------------------------|-------------------------------|-------------------------------|
|               | Electrolux                    | Electrolux                    | Electrolux                    | Electrolux                    |
|               | LNT 6 ME 32 U2                | LNT 5 ME 32 W1                | LTB 1 AE 28 U0                | LTB 1 AE 24 U0                |
|               | Frigocongelatore combinato    | Frigocongelatore combinato    | Frigocongelatore doppia porta | Frigocongelatore doppia porta |
|               | E                             | E                             | E                             | E                             |
|               | 100                           | 100                           | 100                           | 100                           |
|               | 250                           | 250                           | 178                           | 177                           |
|               | 230                           | 230                           | 203                           | 166                           |
|               | 101                           | 101                           | 42                            | 42                            |
|               | ****                          | ****                          | ****                          | ****                          |
|               | 8                             | 8                             | 2.7                           | 2.7                           |
|               | 10                            | 10                            | 12                            | 12                            |
|               | SN-N-ST-T                     | SN-N-ST-T                     | SN-N-ST                       | SN-N-ST                       |
|               | 38                            | 38                            | 40                            | 39                            |
|               | C                             | C                             | C                             | C                             |
|               | TwinTech® Total No Frost      | TwinTech® Total No Frost      | Low Frost                     | Low Frost                     |
|               | MultiFlow                     | MultiFlow                     | -                             | -                             |
|               | Auto                          | Auto                          | Auto                          | Auto                          |
|               | Auto                          | Auto                          | Manuale                       | Manuale                       |
|               | .                             | .                             | -                             | -                             |
|               | Controlli elettronici con LED | Controlli elettronici con LED | Controlli elettronici         | Controlli elettronici         |
|               | .                             | .                             | .                             | .                             |
|               | -                             | -                             | -                             | -                             |
|               | -                             | -                             | -                             | -                             |
|               | .                             | .                             | -                             | -                             |
|               | -                             | -                             | -                             | -                             |
|               | .                             | .                             | -                             | -                             |
|               | .                             | -                             | -                             | -                             |
|               | -                             | -                             | -                             | -                             |
|               | A libera installazione        | A libera installazione        | A libera installazione        | A libera installazione        |
|               | 50                            | 50                            | 50                            | 50                            |
|               | 220-240                       | 220-240                       | 230                           | 230                           |
|               | CE                            | CE                            | CE, VDE                       | CE, VDE                       |

# Cantine vino

|  |              |
|--|--------------|
| <b>Scheda prodotto in conformità<br/>Regolamento delegato (EU) n.2010/1060</b> |              |
| Nome o marchio del fornitore   |              |
| Identificativo del modello   |              |
| Categoria  |              |
| Estetica   |              |
| Classe di efficienza energetica  |              |
| Consumo annuo di energia   | kWh          |
| Classe climatica   |              |
| Silenziosità   | dB(A) re 1pW |
| <b>Caratteristiche principali</b>  |              |
| Luce interna   |              |
| Display  |              |
| Capacità bottiglie (Bordeaux)  |              |
| Numero ripiani   |              |
| <b>Installazione</b>   |              |
| Installazione  |              |
| <b>Caratteristiche tecniche</b>  |              |
| Tensione   | (V)          |
| Frequenza  | (Hz)         |
| Certificazioni   |              |

|   |   |  |
|---|---|--|
| Electrolux  | Electrolux  |  |
| EWUD 140 B8B  | EWUS 040 B8B  |  |
| Cantina vino  | Cantina vino  |  |
| Estetica Intuit Matt nero opaco   | Estetica Intuit Matt nero opaco   |  |
| G   | F   |  |
| 146   | 108   |  |
| SN-N-ST   | SN-N-ST   |  |
| 33  | 38  |  |
| .   | .   |  |
| Controllo elettronico<br>della temperatura<br>con display LCD Touch Control | Controllo elettronico<br>della temperatura<br>con display LCD Touch Control |  |
| 40  | 40  |  |
| 5   | 6   |  |
| Incasso   | Incasso   |  |
| 220-240   | 220-240   |  |
| 50  | 50  |  |
| CE, FU-EMV, VDE   | CE, FU-EMV, VDE   |  |

SN = subnormal, prestazioni inalterate con temperatura ambiente compresa tra +10 °C e + 32 °C  
 N = normale, prestazioni inalterate con temperatura ambiente compresa tra +16 °C e + 32 °C  
 ST = subtropic, prestazioni inalterate con temperatura ambiente compresa tra +16 °C e + 38 °C  
 T = tropic, prestazioni inalterate con temperatura ambiente compresa tra +16 °C e + 43 °C

NEW 2026

NEW 2026

|  |   |                       |                       |   |
|--|---|-----------------------|-----------------------|---|
|  | Electrolux  | Electrolux            | Electrolux            | Electrolux  |
|  | EWUS 018 B7B  | EWS 4052 B5B          | EWS 4020 B5B          | EWUD 040 F8B  |
|  | Cantina vino  | Cantina vino          | Cantina vino          | Cantina vino  |
|  | Estetica Intuit Matt nero opaco                                       | Estetica nera         | Estetica nera         | Estetica Nera Glossy Glass  |
|  | G   | G                     | G                     | G   |
|  | 139   | 148                   | 137                   | 104   |
|  | SN-N-ST   | N-ST                  | N-ST                  | N-ST  |
|  | 38  | 40                    | 40                    | 41  |
|  | .   | .                     | .                     | .   |
|  | Controllo elettronico della temperatura con display LCD Touch Control | Controllo elettronico | Controllo elettronico | Controllo elettronico della temperatura con display LCD Touch Control |
|  | 18  | 52                    | 20                    | 40  |
|  | 6   | 6                     | 6                     | 4   |
|  | Incasso   | Incasso               | Incasso               | A libera installazione  |
|  | 220-240   | 220-240               | 220-240               | 220-240   |
|  | 50  | 50                    | 50                    | 50  |
|  | CE, FU-EMV, VDE   | CE                    | CE                    | CE, CB  |

# Prenditi cura dei tuoi capi. Preservali come nuovi, più a lungo

Electrolux introduce la gamma di lavatrici e lavasciuga PerfectCare: una perfetta combinazione di stile e tecnologia in grado di offrire le migliori prestazioni di lavaggio e asciugatura, a garanzia di capi perfettamente curati, morbidi e profumati.

## Altre caratteristiche



### Opzione SoftPlus

Durante il penultimo risciacquo, l'opzione Più Morbido imbeve i capi di acqua e distribuisce l'ammorbidente in modo uniforme all'interno del cesto, per ottenere risultati di lavaggio ottimali, con capi morbidi e freschi più a lungo.



### Tecnologia SensiCare

Grazie ad appositi sensori, regola in automatico il ciclo in base al carico, garantendo un risparmio di tempo, acqua ed energia per un lavaggio delicato e sostenibile.



### Tecnologia UltraCare

Premiscela detersivo e ammorbidente prima di distribuirli nel cesto contribuendo alla pulizia degli indumenti a temperature ridotte, con meno energia, per una maggiore durata dei tuoi capi.



### Programma Vapore FreshScent

Rinfrescando i tuoi capi con il vapore, puoi neutralizzare gli odori\* e ridurre le pieghe in 25 minuti. Per una freschezza ancora maggiore, aggiungi la nostra fragranza per vapore al programma FreshScent.

\*Test esterni dimostrano la neutralizzazione dell'odore di fumo di sigaretta in un ciclo FreshScent.

Programma  
tradizionale

Programma  
Vapore  
FreshScent



### Programma UltraWash

Risparmi fino al 30% di energia rispetto a un programma Cotone a 40°C. Offre prestazioni di pulizia eccezionali anche a 30°C in meno di un'ora, grazie alla tecnologia di premiscelazione.

## Lavatrici e Lavasciuga



### Tecnologia SteamCare

Rinfresca i tuoi capi con il vapore invece di lavarli, risparmiando oltre 40 litri d'acqua per ciclo e contribuendo a prolungare la vita dei tuoi capi preferiti.\*

\*Test interno con un carico da 1 kg sul programma vapore rispetto al programma delicati.



### NonStop 60 Minuti:

**capi pronti da indossare in un'ora**

Il programma NonStop 60 Minuti permette di lavare e asciugare piccoli carichi in solo un'ora, offrendoti un ciclo straordinariamente rapido ed efficiente. Praticità assoluta senza compromessi sulla cura dei capi.

**Lava, asciuga e cura facilmente i tuoi capi in un solo colpo**



### Tecnologia DualCare

Regola automaticamente le impostazioni del ciclo di lavaggio, la temperatura di asciugatura e il movimento del cesto in base al carico. Così i capi non sono stressati, permettendoti di lavare e asciugare persino i tessuti che avresti lavato a mano, risparmiando acqua ed energia e preservando i tuoi capi nel tempo.

**Restringimento**



**Competitor**

**Electrolux**

Lavaggio

## Lavatrice | PerfectCare Serie 800 con Ultracare System EW7F8ABI



### Benefit

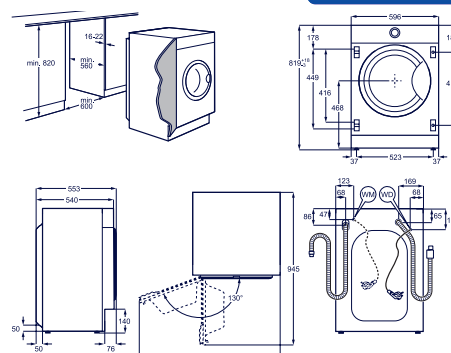
- Lavatrice PerfectCare 800 con **Tecnologia UltraCare a scomparsa totale**
- Classe di efficienza energetica **A**
- Classe di efficienza di centrifuga **B**
- Capacità di carico **8 kg**
- Centrifuga **1400 giri/min**
- Silenziosità **68 dB(A)**
- **Inverter a magneti permanenti**
- Display medium LED

### Tecnologie

- **Tecnologia UltraCare:** premiscela detersivo e ammorbidente prima di distribuirli nel cesto
- **Tecnologia SteamCare:** rinfresca i tessuti ed elimina le pieghe grazie all'azione del vapore
- **Tecnologia SensiCare:** autoriduzione dei consumi in base al carico

### Programmi e opzioni

- Programmi: Cotone, Delicati, Denim, Piumoni, Eco 40-60, Hygiene, Outdoor, Rapido 14 minuti, Risciacquo, Centrifuga/ Scarico, Vapore FreshScent, Sintetici, Ultrawash 59Min, Lana/Seta
- Opzioni: Extra Risciacquo, Vapore Finale, Prelavaggio, SoftPlus, Macchie, Start/Pausa
- **Certificazione Woolmark Green +**
- **Certificazione Seta Premium Dash/Lenor**
- **TimeManager®**
- Partenza ritardata



**NEW 2026**

**EU MADE IN ITALY**

### Specifiche tecniche

- Aqua control sensor
- Flussimetro
- Prosense
- Pressostato (dispositivo anti allagamento)
- Fondo chiuso
- Filtro ispezionabile
- Grado di umidità residua in % 53,9
- 4 piedini regolabili

| Modello  | Prezzo   |
|----------|----------|
| EW7F8ABI | 1.180,00 |

## Lavatrice | PerfectCare Serie 700 con SteamCare System EW7F7BBI



### Benefit

- Lavatrice PerfectCare 700 con **Tecnologia SteamCare a scomparsa totale**
- Classe di efficienza energetica **B**
- Classe di efficienza di centrifuga **B**
- Capacità di carico **7 kg**
- Centrifuga **1400 giri/min**
- Silenziosità **69 dB(A)**
- **Inverter a magneti permanenti**
- Display LED

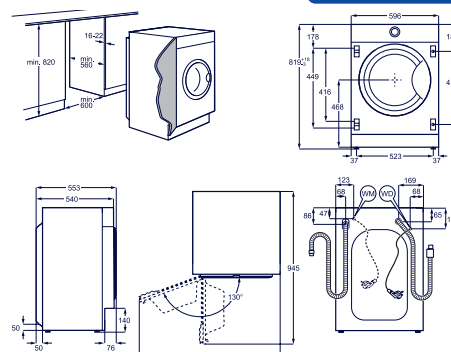
### Tecnologie

- **Tecnologia SteamCare:** rinfresca i tessuti ed elimina le pieghe grazie all'azione del vapore
- **Tecnologia SensiCare:** autoriduzione dei consumi in base al carico

### Programmi e opzioni

- Programmi: Cotone, Delicati, Denim, Piumoni, Eco 40-60, Hygiene, Outdoor, Rapido 14 minuti, Risciacquo, Centrifuga/ Scarico, Capi sportivi, Vapore FreshScent, Sintetici, Lana/Seta
- Opzioni: Freddo, Notte, No centrifuga, Vapore Finale, Prelavaggio, Risciacquo, SoftPlus, Livello Centrifuga 3, Start/Pausa, Temperatura 5
- **Certificazione Woolmark Blue**
- **Certificazione Dash/Lenor**
- **TimeManager®**
- Partenza ritardata

### Specifiche tecniche



**NEW 2026**

**EU MADE IN ITALY**

- Aqua control sensor
- Flussimetro
- Prosense
- Pressostato (dispositivo anti allagamento)
- Fondo chiuso
- Filtro ispezionabile
- Grado di umidità residua in % 53,9
- 4 piedini regolabili

| Modello  | Prezzo   |
|----------|----------|
| EW7F7BBI | 1.120,00 |

Lavasciuga | Lavasciuga PerfectCare Serie 700 con DualCare System  
EW7W84BDBI

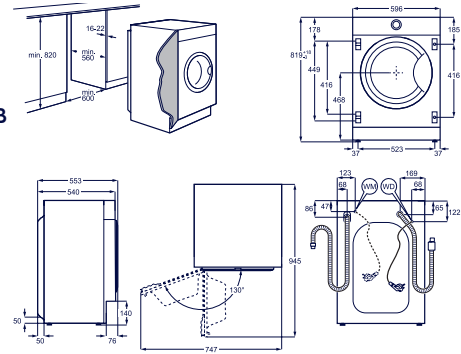
NEW 2026

EU MADE IN ITALY



**Benefit**

- Lavasciuga PerfectCare 700 con Tecnologia DualCare a scomparsa totale
- Classe di efficienza energetica di lavaggio + asciugatura **D**
- Classe di efficienza energetica di solo lavaggio **B**
- Capacità di lavaggio **8 kg**
- Capacità di asciugatura **4 kg**
- Centrifuga **1600 giri/min**
- Silenziosità 70 dB(A)
- **Inverter a magneti permanenti**
- Manopola selezione programmi



**Tecnologie**

- **Tecnologia SteamCare:** rinfresca i tessuti ed elimina le pieghe grazie all'azione del vapore
- **Tecnologia DualCare:** regola la temperatura e il movimento del cesto in base al peso del carico e al tipo di tessuto
- **Tecnologia SensiCare:** autoriduzione dei consumi in base al carico

**Specifiche tecniche**

- Aqua control sensor
- Flussimetro
- Prosense

**Programmi e opzioni**

- **Programma lana con certificazione Woolmark Blue + Certificazione Dash/Lenor**
- Programmi: Cotone, Delicati, Eco 40-60, Igiene, Pulizia Macchina, Mixcare 69Min, Outdoor, Rapido 20'/NonStop 60', Risciacquo, Centrifuga/ Scarico, Sport, Vapore Refresh, Sintetici, Lana
- Opzioni: Freddo, Partenza ritardata, Asciugatura, Prelavaggio, Start/Pausa, Temperatura 5, Time Manager, Lavaggio

**Estetica**

- Display LED
- Cesto con Microfori
- 4 piedini regolabili
- Dimensioni: 81,9x59,6x54 cm

| Modello    | Prezzo   |
|------------|----------|
| EW7W84BDBI | 1.460,00 |



**Tecnologia Vapore Igienizzante**

**Igienizza i tuoi capi con il Vapore**  
Il programma Vapore Igienizzante certificato Swisstatess rimuove più del 99,99% di virus e batteri\*, senza rinunciare alle migliori prestazioni di lavaggio.

\*Testato per staphylococcus aureus, Enterococcus faecium, Candida albicans, Pseudomonas aeruginosa and MS2 Bacteriophage in test esterno effettuato da SwisstatessTestmaterialienAG nel 2021 (Test Report No. 202120117).

**Retina capi delicati**

Proteggi gli indumenti delicati durante il ciclo di lavaggio, evitando il rischio di macchie e fori a causa delle frizioni del bucato.

Vedi sezione Accessori



# Lavatrici

NEW 2026

NEW 2026

| Informazioni sui consumi - Rif. etichetta energetica EU(1)                               |  |  |
|--|--|--|
| Marca  | Electrolux   | Electrolux   |
| Modello  | EW7F8ABI   | EW7F7BBI   |
| Capacità   | 8 kg   | 7 kg   |
| Classe di efficienza energetica solo lavaggio  | A  | B  |
| Indice di efficienza energetica (Energy Efficiency Index IEE)                            | 51.8   | 59.7   |
| Consumo energetico Kwh/100 cicli (Programma ECO) (Energy consumption / 100 cycles (kWh)) | 47   | 52   |
| Consumo di acqua per ciclo (Water consumption / cycle, l)                                | 44   | 44   |
| Durata Programma ECO (Cycle duration, h:min)   | 3:20   | 3:15   |
| Classe di rumorosità (Airborne acoustical noise emission class)                          | A  | A  |
| Rumorosità dB(A) (Airborne acoustical noise emissions (dB(A) re 1 pW))                   | 68   | 69   |
| Giri centrifuga (Spin speed (rated capacity), rpm)                                       | 1351   | 1351   |
| Classe di efficienza centrifuga (Spin drying efficiency class)                           | B  | B  |
| Eco 40-60 full load, kg_Performance, Programs E20_                                       | 8.0  | 7.0  |
| Eco 40-60 full load Energy (kWh)_Performance, Programs E20_                              | 0.770  | 0.720  |
| Eco 40-60 full load Time, h:min_Performance, Programs E20_                               | 3:20   | 3:15   |
| Eco 40-60 half load, kg_Performance, Programs E20_                                       | 4.0  | 3.5  |
| Eco 40-60 half load Energy (kWh)_Performance, Programs E20_                              | 0.430  | 0.440  |
| Eco 40-60 half load Time, h:min_Performance, Programs E20_                               | 2:25   | 2:30   |
| Eco 40-60 quarter load, kg_Performance, Programs E20_                                    | 2.0  | 2.0  |
| Eco 40-60 quarter load Energy (kWh)_Performance, Programs E20_                           | 0.180  | 0.300  |
| Eco 40-60 quarter load Time, h:min_Performance, Programs E20_                            | 2:25   | 2:20   |
| <b>Prestazioni</b>   |  |  |
| Controllo elettronico SensiCare  | .  | .  |
| Motore   | Inverter a magneti permanenti  | Inverter a magneti permanenti  |
| <b>Programmi</b>   |  |  |
| Programmi  | Cotone, Delicati, Denim, Piumoni, Eco 40-60, Hygiene, Outdoor, Rapido 14 minuti, Risciacquo, Centrifuga/ Scarico, Vapore FreshScent, Sintetici, Ultrawash 59Min, Lana/Seta | Cotone, Delicati, Denim, Piumoni, Eco 40-60, Hygiene, Outdoor, Rapido 14 minuti, Risciacquo, Centrifuga/ Scarico, Capi sportivi, Vapore FreshScent, Sintetici, Lana/Seta |
| Woolmark   | Woolmark Green + Certificazione Seta Premium Dash/Lenor  | Woolmark Blue + Certificazione Dash/Lenor  |
| Opzioni  | Extra Risciacquo, Vapore Finale, Prelavaggio, SoftPlus, Macchie, Start/Pausa   | Fredda, Notte, No centrifuga, Vapore Finale, Prelavaggio, Risciacquo, SoftPlus, Livello Centrifuga 3, Start/Pausa, Temperatura 5   |
| Connettività integrata   | No   | No   |
| <b>Controllo e sicurezza</b>   |  |  |
| Sensori  | Aqua control sensor, Flussimetro, Prosense   | Aqua control sensor, Flussimetro, Prosense   |
| Display  | Display medium LED   | Display LED  |
| Caratteristiche Aggiuntive   | Fondo chiuso, Extra Risciacquo   | Fondo chiuso   |
| Filtro   | Ispezionabile  | Ispezionabile  |
| <b>Caratteristiche tecniche</b>  |  |  |
| Potenza massima assorbita (W)  | 2.100  | 2.100  |
| Tensione (V)   | 230  | 230  |
| Frequenza (Hz)   | 50   | 50   |
| Certificazioni   | CE; UL   | CE; UL   |



NEW 2026

**EW7F8ABI**  
Classe A,  
8 kg lavaggio,  
1400 giri



NEW 2026

**EW7F7BBI**  
Classe B,  
7 kg lavaggio,  
1400 giri

# Lavasciuga

## Riepilogo gamma e Dati Tecnici

NEW 2026

| Informazioni sui consumi - Rif. etichetta energetica EU(1)  |   |
|---|---|
| Marca   | Electrolux  |
| Modello   | EW7W84BDBI  |
| Capacità Lavaggio / Asciugatura   | 8 kg / 4 kg   |
| Classe di efficienza energetica solo lavaggio   | B   |
| Classe di efficienza energetica lavaggio + asciugatura (solo WD)                                      | D   |
| Indice di efficienza energetica (Energy Efficiency Index IEE)   | 59.8  |
| Indice di efficienza energetica WD (Energy Efficiency Index)  | 66.8  |
| Consumo energetico Kwh/100 cicli (Programma ECO) (Energy consumption / 100 cycles (kWh))              | 54  |
| Consumo energetico Kwh/100 cicli lavasciuga (Programma ECO) (Energy consumption WD / 100 cycles, kWh) | 217   |
| Consumo di acqua per ciclo (Water consumption / cycle, l)   | 45  |
| Consumo di acqua per ciclo lavasciuga (Water consumption WD / cycle, l)                               | 60  |
| Durata Programma ECO (Cycle duration, h:min)  | 3:20  |
| Durata Programma ECO lavasciuga (Cycle duration, h:min)   | 5:40  |
| Classe di rumorosità (Airborne acoustical noise emission class)                                       | A   |
| Rumorosità dB(A) (Airborne acoustical noise emissions (dB(A) re 1 pW))                                | 70  |
| Giri centrifuga (Spin speed (rated capacity), rpm)  | 1551  |
| Classe di efficienza centrifuga (Spin drying efficiency class)  | B   |
| Eco 40-60 full load, kg_Performance, Programs E20_  | 8.0   |
| Eco 40-60 full load Energy (kWh)_Performance, Programs E20_   | 0.800   |
| Eco 40-60 full load Time, h:min_Performance, Programs E20_  | 3:20  |
| Eco 40-60 half load, kg_Performance, Programs E20_  | 4.0   |
| Eco 40-60 half load Energy (kWh)_Performance, Programs E20_   | 0.500   |
| Eco 40-60 half load Time, h:min_Performance, Programs E20_  | 2:30  |
| Eco 40-60 quarter load, kg_Performance, Programs E20_   | 2.0   |
| Eco 40-60 quarter load Energy (kWh)_Performance, Programs E20_  | 0.300   |
| Eco 40-60 quarter load Time, h:min_Performance, Programs E20_   | 2:20  |
| Prestazioni   |   |
| Controllo elettronico SensiCare   | -   |
| Motore  | Inverter a magneti permanenti   |
| Programmi   |   |
| Programmi   | Cotone, Delicati, Eco 40-60, Hygiene, Pulizia Macchina, Mixcare 69Min, Outdoor, Rapido 20'/NonStop 60', Risciacquo, Centrifuga/ Scarico, Sport, Vapore Refresh, Sintetici, Lana |
| Woolmark  | Woolmark Blue + Certificazione Dash/Lenor   |
| Opzioni   | Freddo, Partenza ritardata, Asciugatura, Prelavaggio, Start/Pausa, Temperatura 5, Time Manager, Lavaggio  |
| Connettività integrata  | No  |
| Controllo e sicurezza   |   |
| Sensori   | Aqua control sensor, Flussimetro, Prosense  |
| Display   | Display LED   |
| Caratteristiche Aggiuntive  | -   |
| Filtro  | Ispezionabile   |
| Caratteristiche tecniche  |   |
| Potenza massima assorbita (W)   | 2100  |
| Tensione (V)  | 230   |
| Frequenza (Hz)  | 50  |
| Certificazioni  | CE, UL  |



**EW7W84BDBI**  
Classe D/B,  
8 kg lavaggio,  
4 kg asciugatura, 1600 giri

## Pentole | Plancha Grill



La «Plancha Grill» permette di ottenere una perfetta cottura al grill di carne, frutti di mare e verdure per continuare a grigliare anche in inverno. Grazie al nuovo fondo in acciaio inox assicura una distribuzione del calore senza eguali e può essere utilizzata su qualsiasi fonte di calore: gas, induzione, forno e anche barbecue. Con un rivestimento antiaderente in ceramica senza PFAS la piastra per grigliare Easy2Clean è facile da pulire dopo l'uso. Non dovrai più lasciare in ammollo e strofinare: per eliminare i residui, è sufficiente utilizzare una spugna per superfici, un detersivo delicato e acqua calda. Dimensioni: 46,6x25,3x4,5 cm

### Specifiche tecniche

**ID modello:**  
E9HHPG11

**Codice articolo:**  
902986519

**Prezzo suggerito:**  
169,99

## Pentole | Cookware Set in acciaio



Il set di pentole in acciaio inox può essere utilizzato su qualsiasi fonte di calore. La base con uno spessore maggiorato assicura una distribuzione del calore uniforme ed efficiente.

La cottura e la pulizia sono migliori grazie al rivestimento superficiale antiaderente.

È composto da:

- una pentola con coperchio diametro 16cm
- una pentola con coperchio diametro 20cm
- una pentola per friggere diametro 24cm

### Specifiche tecniche

**ID modello:**  
E3SS

**Codice articolo:**  
902979821

**Prezzo suggerito:**  
199,99

## Pentole | Cookware Large Set in acciaio



Il set di pentole in acciaio inox può essere utilizzato su qualsiasi fonte di calore. La base con uno spessore maggiorato assicura una distribuzione del calore uniforme ed efficiente. La cottura e la pulizia sono migliori grazie al rivestimento superficiale antiaderente.

È composto da:

- una pentola con coperchio diametro 20cm da 4 lt
- una pentola con coperchio diametro 24cm da 7 lt
- una pentola per friggere diametro 28cm

**ID modello:**  
E3SSL

**Codice articolo:**  
902980074

**Prezzo suggerito:**  
279,99

## Pentole | 2 coperchi a ventosa piccolo e medio



Coperchi a ventosa. Grazie ad un'apposita apertura, il vapore e i flussi di cottura vengono condotti in modo semplice nell'aspiratore/cappa sul piano evitando che si respiri l'odore del vapore.

Piccolo: per pentole dal diametro di 16cm /18cm

Medio: per pentole dal diametro di 20cm/22cm/24cm

Consigliato per piani induzione con cappa integrata.

**ID modello:**  
E9HOSM

**Codice articolo:**  
902980309

**Prezzo suggerito:**  
59,99

**Universali e speciali | Macchina sottovuoto termosigillatrice**

Rapida estrazione dell'aria con forte tenuta per conservare gli alimenti più a lungo. Aiuta a conservare i nutrienti e la freschezza come se fosse fresco. Prevede una funzione automatica e una manuale per regolare il vuoto a piacere. Pompa da 4 lt / min. Contiene N.10 sacchetti sottovuoto per conservare in freezer o per cucinare sottovuoto (20cm x 30cm)

**Specifiche tecniche**

**ID modello:**  
E4VSI-4AG

**Codice articolo:**  
900923261

**Prezzo suggerito:**  
129,99

**Universali e speciali | Sacchetti per sottovuoto**

Questi sacchetti per sottovuoto sono adatti per la cucina sous vide di alimenti liquidi o solidi, sia per uso professionale che per uso casalingo. Possono essere usati fino a 120° C per la cottura, o fino a -40° C per la conservazione.

Una volta aperti si possono utilizzare anche nel forno a microonde. Dimensioni: 2 dimensioni 30 x 20 cm e 35 x 25 cm"

**Specifiche tecniche**

**ID modello:**  
EVSRR1

**Codice articolo:**  
900923511

**Prezzo suggerito:**  
29,99

### Forni | Termosonda digitale



Per arrostitire la carne come un vero professionista, questo termometro digitale con termosonda e timer garantisce risultati precisi e corretti. La termosonda elettronica a spillo si posiziona all'interno della carne da cuocere; quando l'indicatore raggiunge la temperatura impostata, la pietanza è cotta a puntino. Oltre alla sofisticata misurazione della temperatura c'è la funzione Timer che avvisa quando il tempo impostato è trascorso.

### Specifiche tecniche

**ID modello:**  
E4KTD001

**Codice articolo:**  
902979406

**Prezzo suggerito:**  
40,99

### Forni | Teglia Easy2Clean



Permette di cuocere senza olio o carta fa forno.

### Specifiche tecniche

**ID modello:**  
E90OAF11

**Codice articolo:**  
902980258

**Prezzo suggerito:**  
62,00

### Forni | Teglia Easy2Clean profonda



Permette di cuocere senza olio o carta fa forno.

### Specifiche tecniche

**ID modello:**  
M90OEC02

**Codice articolo:**  
902980489

**Prezzo suggerito:**  
48,00

### Forni | Teglia estensibile



Teglia da forno con larghezza regolabile per adattarsi a qualsiasi tipo di forno. Rivestimento antiaderente.

Dimensioni:  
larghezza estensibile da 38 a 52 cm, 33 cm di profondità,  
3 cm di altezza.

### Specifiche tecniche

**ID modello:**  
M90OET101

**Codice articolo:**  
902986647

**Prezzo suggerito:**  
39,99

### Forni | Griglia AirFry



Goditi cibi croccanti e cotti in modo uniforme, come patatine, verdure e ali di pollo, con poco o addirittura senza olio grazie alla griglia AirFry. La struttura a rete, appositamente progettata, favorisce una maggiore circolazione dell'aria e un flusso continuo, eliminando la necessità di girare il cibo.

### Specifiche tecniche

**ID modello:**  
E90OAFWM

**Codice articolo:**  
902986643

**Prezzo suggerito:**  
25,00

## Forni | Pizza Stone Set



La pietra per pizza mantiene le alte temperature per trasferire calore all'impasto in modo rapido e uniforme garantendo ottimi risultati e deliziose pizze sempre croccanti. Funziona sia con pizze fatte in casa che surgelate ed è ideale per cucinare torte salate e vari tipi di pane come ad esempio la focaccia. Il Set è composto da: pietra refrattaria, paletta di legno e taglierina in acciaio inox.

## Specifiche tecniche

**ID modello:**  
E9OHPS1

**Codice articolo:**  
902979798

**Prezzo suggerito:**  
99,99

## Forni | Kit Pizza Expert



Una pizza come in pizzeria, anche a casa, grazie al kit Pizza Expert composto da pietra in ghisa e pala con manico removibile.

## Specifiche tecniche

**ID modello:**  
E9OPE01

**Codice articolo:**  
902986712

**Prezzo suggerito:**  
129,99

## Forni | Deluxe Steaming Set - 1 doppio vassoio



Deluxe Steaming Set - Il set di vassoio in acciaio inox di alta qualità è costituito da due pezzi per cucinare a vapore verdure, riso, pesce e carne. Piccole forature permettono al vapore di circolare intorno al cibo mantenendo lontano l'acqua in eccesso.

Dimensioni 32,5 x 34,4 cm

## Specifiche tecniche

**ID modello:**  
E9OOGC23

**Codice articolo:**  
902979549

**Prezzo suggerito:**  
163,99

## Forni | Deluxe Steaming Set - 4 doppi vassoi



Deluxe Steaming Set - Il set in acciaio di alta qualità ha diverse dimensioni che si adattano alla cottura di riso, pesce, carne e vegetali.

1 contenitore forato e 1 non forato: 32x13 cm  
1 contenitore forato e 1 non forato: 26x16 cm  
1 contenitore forato e 1 non forato: 17x16 cm  
1 contenitore non forato e 1 coperchio: 17x11 cm

## Specifiche tecniche

**ID modello:**  
PKKS8

**Codice articolo:**  
940304332

**Prezzo suggerito:**  
318,99

## Forni | Teglia pasticceria



La cottura a vapore ed aria calda insieme consente di ottenere una crosta croccante e dorata con un delizioso interno morbido - ideale per pane e panini. La nostra teglia da pasticceria è dotata di una superficie forata per garantire una distribuzione omogenea del calore.

Esclusivo per forni Electrolux (vedi modelli compatibili)  
KOBAS3XT - KVLAE2XT - KOBBS29WT - KVLBE08WT - KOBBS39WH  
KOBAS3XH - KOCGH60TH - KODGH64TH - KVLAE2XH - KVLBE09H  
KVLBE08X - KVDDP46WH - KVMDE46H - KVMBE08H - KVMBE08X  
KVMDE46X - KVLAE2XH - KVLBE09H - KVLBE08X - KVDDP46WH  
KVLBE08X - KVDDP46WH - KVMDE46H - KVMBE08H - KVMBE08X  
KVMDE46X - KVMFE46GX

## Specifiche tecniche

**ID modello:**  
E1O0EC02

**Codice articolo:**  
902980438

**Prezzo suggerito:**  
112,00

## Forni | Set 3 pirofile Easy2Clean



Set 3 pirofile: grande, medio, piccolo

### Specifiche tecniche

ID modello:  
E90OECTS

Codice articolo:  
902986677

Prezzo suggerito:  
69,99

## Forni | Pirofila Easy2Clean large



Pirofila Easy2Clean large

### Specifiche tecniche

ID modello:  
E90OEC01L

Codice articolo:  
902986679

Prezzo suggerito:  
39,99

## Forni | Pirofila Easy2Clean small



Pirofila Easy2Clean small

### Specifiche tecniche

ID modello:  
E90OEC01S

Codice articolo:  
902986681

Prezzo suggerito:  
19,99

## Forni | Pirofila Easy2Clean per plumcake/pane



Pirofila Easy2Clean per plumcake/pane


### Specifiche tecniche

ID modello:  
E90OEC02

Codice articolo:  
902986682

Prezzo suggerito:  
21,99

## Forni | Teglia Easy2Clean profonda



Teglia Easy2Clean profonda

### Specifiche tecniche

ID modello:  
E90OEC03

Codice articolo:  
902986683

Prezzo suggerito:  
29,99

## Forni | Teglia easy2clena estensibile universale



Teglia Easy2Clean estensibile universale

### Specifiche tecniche

ID modello:  
E90OEC06

Codice articolo:  
902986686

Prezzo suggerito:  
39,99

**Piani | Kit installazione piano sopra a lavastoviglie o sottotavolo**

Kit per installare lavastoviglie o sottotavolo sotto al piano cottura. Utilizzabile sia per piani cottura a induzione che a gas.

**Specifiche tecniche**

**ID modello:**  
M3DKH100

**Codice articolo:**  
902980338

**Prezzo suggerito:**  
48,00

**Lavastoviglie | Cestello portaposate**

Cestello portaposate regolabile che si adatta alle vostre esigenze quotidiane. L'ampio cestello può essere separato in due unità più piccole nel caso necessitate di maggior spazio per il carico.

**Specifiche tecniche**

**ID modello:**  
E4DHCB01

**Codice articolo:**  
902979235

**Prezzo suggerito:**  
25,99

**Lavastoviglie | Glass Basket**

Grazie all'innovativo Glass Basket di Electrolux puoi godere della compagnia dei tuoi ospiti mentre la lavastoviglie lava alla perfezione anche i cristalli più delicati. Contiene fino a 8 calici, di qualunque forma e dimensione e, quando non ti serve, lo puoi comodamente piegare e riporre in un cassetto, per non occupare troppo spazio.

**Specifiche tecniche**

**ID modello:**  
E9DHGB01

**Codice articolo:**  
902979554

**Prezzo suggerito:**  
42,99

### Lavatrice | Piedini antivibrazione universali



Accessorio universale ed intelligente per limitare il rumore e le vibrazioni provenienti dalla lavatrice e dall'asciugatrice. Gli ammortizzatori ultra piatti proteggono i pavimenti da graffi mantenendo allo stesso tempo le apparecchiature fermamente in posizione. Grazie al colore neutro e al nuovo design ultra piatto, saranno quasi invisibili.

Dimensioni: Ø 45 mm, 6 mm di altezza.

### Specifiche tecniche

**ID modello:**  
E4WHPA02

**Codice articolo:**  
902979524

**Prezzo suggerito:**  
11,99

### Lavatrice | Retina capi delicati



Due sacche per proteggere gli indumenti delicati durante il ciclo di lavaggio. Evita il rischio di macchie e fori a causa delle frizioni del bucato.

Protegge la lavatrice da possibili danni legati al distacco di elementi metallici (ferretti, bottoni, ecc.)

Dimensioni 40x60 e 30x40 cm

### Specifiche tecniche

**ID modello:**  
M5WPWB01

**Codice articolo:**  
902986567

**Prezzo suggerito:**  
12,99

### Lavatrice | NEOCAL 14000 Gauss Durata 10 anni Made in Italy



Neocal aiuta a prevenire la formazione di calcare, allungando così la vita dell'elettrodomestico e aiuta inoltre a ridurre l'uso di decalcificanti chimici. Questo dispositivo è dotato di un nucleo a MAGNETI PERMANENTI AL NEODIMIO (14.000 GAUSS) che creano un potente campo magnetico che polverizza i cristalli di carbonato di calcio trasformandoli in aragonite (minerale non nocivo), per poi disperderli con facilità nell'acqua di scarico. È ideale per le zone in cui l'acqua è più dura ed è di facile installazione. DURATA 10 ANNI. MADE IN ITALY.

### Specifiche tecniche

**ID modello:**  
M6WMA103

**Codice articolo:**  
902980482

**Prezzo suggerito:**  
28,99

### Lavatrice | NEOCAL PRIME 22000 Gauss Durata 20 anni Made in Italy



Neocal aiuta a prevenire la formazione di calcare, allungando così la vita dell'elettrodomestico e aiuta inoltre a ridurre l'uso di decalcificanti chimici. Questo dispositivo è dotato di un nucleo a MAGNETI PERMANENTI AL NEODIMIO (22.000 GAUSS) che creano un potente campo magnetico che polverizza i cristalli di carbonato di calcio trasformandoli in aragonite (minerale non nocivo), per poi disperderli con facilità nell'acqua di scarico. È ideale per le zone in cui l'acqua è più dura ed è di facile installazione. DURATA 20 ANNI. MADE IN ITALY.

### Specifiche tecniche

**ID modello:**  
MCAPOWER2

**Codice articolo:**  
902980483

**Prezzo suggerito:**  
28,99

### Lavatrice | Kit di congiunzione



Kit di congiunzione con ripiano estraibile per asciugatrici e lavatrici da 67 a 52cm.

### Specifiche tecniche

**ID modello:**  
E1WYHSK2

**Codice articolo:**  
902986629

**Prezzo suggerito:**  
146,99

**Asciugatrice | Cestello per asciugatrice**

Il cestello per asciugatrice è la soluzione ideale per prendersi cura dei capi più sensibili senza farli ruotare. Basta inserirlo nel cestello per asciugare con la massima delicatezza maglioni di lana, camicette di seta o peluche.

**Specifiche tecniche**

**ID modello:**  
M1YHDROF

**Codice articolo:**  
902986631

**Prezzo suggerito:**  
69,99

**Asciugatrice | Dryer Ball per asciugatrice**

Coppia di palline progettate per aumentare il passaggio dell'aria tra i capi. Migliora le prestazioni e riduce i tempi di asciugatura.

**Specifiche tecniche**

**ID modello:**  
EDBALL

**Codice articolo:**  
902979186

**Prezzo suggerito:**  
12,99

**Asciugatrice | Spazzolina per pulire le alette dell'asciugatrice**

Spazzolina per pulire le alette dell'asciugatrice.

**Specifiche tecniche**

**ID modello:**  
M4YM3002

**Codice articolo:**  
902986553

**Prezzo suggerito:**  
9,99

**Freddo | Portabottiglie per frigorifero**

Portabottiglie universale per frigorifero, per riporre fino a tre bottiglie da 1,5 litri o sei lattine in uno spazio di appena dieci centimetri di altezza, risparmiando spazio e ottimizzando lo spazio all'interno del frigorifero.

Dimensioni:  
lunghezza: 330 mm, profondità: 305 mm; altezza: 115 mm.

**Specifiche tecniche**

**ID modello:**  
M4RHBH02

**Codice articolo:**  
902986533

**Prezzo suggerito:**  
41,99

**Piani | MATT CARE - Detergente per piano cottura induzione opaco - Crema 300 ml**



Pulisce a fondo e lucida proteggendo i piani a induzione opachi. Lascia una pellicola protettiva che facilita le pulizie successive.

**Specifiche tecniche**

**ID modello:**  
M2HCMC01

**Codice articolo:**  
902986694

**Prezzo suggerito:**  
15,99

**Piani | VITRO CARE - Detergente per piano cottura induzione - Crema 300 ml**



Pulisce a fondo e lucida proteggendo i piani a induzione e in vetroceramica. Lascia una pellicola protettiva che facilita le pulizie successive.

**Specifiche tecniche**

**ID modello:**  
M3HCC301

**Codice articolo:**  
902986524

**Prezzo suggerito:**  
9,99

**Forni e Piani | STEEL CARE SPRAY - Detergente per acciaio inox - Spray 500 ml**



Formula extra delicata per lucidare tutte le superfici in acciaio inossidabile. Particolarmente adatto alle superfici ampie. Senza risciacquo.

**ID modello:**  
M3SCS301

**Codice articolo:**  
902986546

**Prezzo suggerito:**  
12,99

**Forni e Microonde | OVEN & MICRO CARE - Detergente - Spray 500 ml**



Rimuove unto e residui di cibo carbonizzati dal forno e dal microonde.

**ID modello:**  
M3OCS301

**Codice articolo:**  
902986526

**Prezzo suggerito:**  
9,99

**Lavastoviglie | SUPER CLEAN - Sgrassante per lavastoviglie - N.2 buste 50 gr**

Prodotto per pulire a fondo le lavastoviglie. Questo trattamento rimuove i residui di grasso dalla vasca e dai tubi del circuito idraulico dove si accumulano depositi che portano a odori sgradevoli e risultati di pulizia scadenti nel tempo. Si consiglia un utilizzo regolare ogni 6 mesi circa. Senza fosforo.

**ID modello:**  
M2DCP051

**Codice articolo:**  
902986563

**Prezzo suggerito:**  
11,99

**Lavastoviglie e Lavatrice | CLEAN & CARE 3 in 1 - N.6 buste 50 gr**

**Decalcificante, Sgrassante e Igienizzante**  
Decalcificante estremamente efficace che elimina i depositi di calcare dalla macchina, dai tubi del circuito idraulico per poter ottenere prestazioni ottimali e di lunga durata. 6 bustine. Senza fosforo.

**ID modello:**  
M2GCP601

**Codice articolo:**  
902986557

**Prezzo suggerito:**  
11,99

**Lavastoviglie e Lavatrice | CLEAN & CARE 3 in 1 - N.12 buste 50 gr**

**Decalcificante, Sgrassante e Igienizzante**  
Per una lavatrice e una lavastoviglie sempre pulita in profondità e senza cattivi odori. Il nostro detergente igienizzante 3 in 1 elimina i depositi di calcare dalla lavatrice, dalla lavastoviglie e sgrassa per prevenire l'accumulo di muffa e grasso. Senza fosforo.

**ID modello:**  
M2GCP121

**Codice articolo:**  
902986547

**Prezzo suggerito:**  
19,99

**Lavastoviglie e Lavatrice | Sale da 1kg**

Questo sale è adatto alle lavastoviglie e ad alcuni modelli di lavatrice. Previene i depositi di calcare, preservando l'efficienza della lavastoviglie e tenendo bassi i consumi di energia e di detersivo, oltre a darti stoviglie sempre brillanti. Quantità: 1 kg

**ID modello:**  
M3GCS201

**Codice articolo:**  
902980485

**Prezzo suggerito:**  
1,99

**Lavastoviglie e Lavatrice | SUPER CLEAN - Decalcificante - N.2 buste 100 gr**

Super clean decalcificante per lavatrice e lavastoviglie. Confezione da 2 buste.

**ID modello:**  
M2GCP101

**Codice articolo:**  
902986566

**Prezzo suggerito:**  
11,99

**Universale | Decalcificante universale da 1 litro**

Decalcificante universale da 1 litro.

**ID modello:**  
M3KCD202

**Codice articolo:**  
902980481

**Prezzo suggerito:**  
9,99

## ACCESSORI | Piani Cottura e Forni

| Sigla    | Descrizione  |        |
|----------|--|--------|
| TR1LV    | Guida telescopica per 1 livello ad estensione parziale per forni dotati di griglie laterali all'interno della cavità. Compatibile con tutti i forni, esclusi i forni 100% vapore e compatti. | 57,00  |
| TR2LV    | Guida telescopica per 2 livelli ad estensione parziale per forni dotati di griglie laterali all'interno della cavità. Esclusi i forni 100% vapore e compatti.                                | 85,00  |
| TR3LV    | Guida telescopica per 3 livelli ad estensione parziale per forni dotati di griglie laterali all'interno della cavità. Esclusi i forni 100% vapore e compatti.                                | 113,00 |
| TRILFSTV | Guida telescopica per 1 livello ad estensione totale. Prevista per i forni 100% vapore (esclusi compatti) KOBBS29WT - KOBAS3XT - KOBBS39WH - KOBBS39WX - KOBAS3XH                            | 113,00 |

## ACCESSORI | Cappe

| Sigla     | Descrizione  |        |
|-----------|--|--------|
| ECFB01ST  | Filtro rettangolare a carboni attivi Odour Clean Standard.<br>Da sostituire ogni 3/6 mesi in base all'utilizzo della cappa. Non lavabile. Non rigenerabile.<br>Compatibile con: LFP516X - LFP519X - LFG716X - LFG719X - LFT416X - LFT419X - LFT416K - LFT419K  | 36,00  |
| ECFB02ST  | Filtro anticondensa tondo a carboni attivi Odour Clean Standard compatibile con cappa DRY BASE.<br>Da sostituire ogni 3/6 mesi in base all'utilizzo della cappa. Non lavabile. Non rigenerabile.<br>Compatibile con: KFEC16X - KFEC19X - KFEC12X - LFP326X - LFP329X - LFP536X - LFP539X - LFC316X - LFC319X | 36,00  |
| ECFB03ST  | Filtro tondo a carboni attivi.<br>Compatibile con: LFP326S - LFG337S - LFG335S - LFG235S   | 36,00  |
| ECFBPL01  | Filtro a Carbone Attivo Odour Clean Plus per Cappa Aspirante. Lavabile per una durata maggiore.<br>Compatibile con: LFC316X - LFC319X  | 156,00 |
| MCFB87    | Filtro ai carboni attivi Odour Clean Standard.<br>Compatibile con: LFP516X - LFP519X - LFP326X - LFP329X - LFP536X - LFP539X - LFG716X - LFG719X - LFT416X - LFT419X - LFT416K - LFT419K   | 60,00  |
| MCFB49ST  | Filtro ai carboni attivi Odour Clean Standard. Compatibile con: KFTB19X  | 41,00  |
| MCFB91    | Filtro carbone Odour Clean Plus. Compatibile con: KFB829K - KFB829Z  | 50,00  |
| MCFB79PL  | Filtro Odour Clean Standard. Compatibile con: LFP516X - LFP519X - LFP326X - LFP329X - LFP536X - LFP539X - LFG716X - LFG719X - LFT416X - LFT419X - LFT416K - LFT419K  | 228,00 |
| M8CKSL28  | Silentium Kit da 28cm. Compatibile con: LFP516X - LFP519X - LFP326X - LFP329X - LFP536X - LFP539X - LFG716X - LFG719X - KFTB26X - KFTB29X - LFT816K - LFT819K - LFP516Z - LFP519Z - LFP636K - LFP639K - KFB829Z - KFB829K  | 97,00  |
| MCFB86PL  | Filtro ai carboni attivi Plus<br>Compatibile con: GDE682HB - GDE682HM - GDE686HB - GDE689HB - GDE689HM<br>Piattaforme Phantom e Milos  | 82,00  |
| MCFPI01ST | Filtro per piani combobob XTM60 KCC83410CK - KCC63410CB e KCC83410CT   | 82,00  |
| MCFB92    | Filtro ai carboni attivi OdourClean Plus. Il filtro a carbone attivo OdourClean Plus elimina in modo efficace gli odori indesiderati durante la cottura e restituisce aria fresca alla tua cucina.<br>Compatibile con: KFB829Z e KFB829K   | 189,00 |
| M8CKSL07  | Silentium Kit da 7cm<br>Compatibile con: LFP516X - LFP519X - LFP326X - LFP329X - LFP536X - LFP539X - LFG716X - LFG719X - KFTB26X - KFTB29X - LFT816K - LFT819K - LFP516Z - LFP519Z - LFP636K - LFP639K - KFB829Z - KFB829K   | 92,00  |
| M8CKALD1  | Dispositivo filtrante Airlite. Elimina odori e batteri per un ambiente di cottura più fresco e sano, senza alcuna manutenzione. Compatibile con: KFB829Z - KFB829K   | 352,00 |
| ECFBPL02  | Filtro ai carboni attivi OdourClean Plus. Filtrazione avanzata degli odori.<br>Compatibile con: LFG716X - LFG719X - LFT416X - LFT419X - LFT416K - LFT419K  | 76,00  |
| MCFB97    | Filtro ai carboni attivi OdourClean standard. Elimina in modo efficace gli odori sgradevoli durante la cottura. Per un'aria più fresca nella tua cucina. Compatibile con: KFTB26X - KFTB29X - LFT816K - LFT819K  | 34,00  |
| MCFB98    | Filtro ai carboni attivi OdourClean Plus. Una tecnologia avanzata per eliminare efficacemente gli odori indesiderati e per un'esperienza di cottura sempre piacevole.<br>Compatibile con: KFTB26X - KFTB29X - LFT816K - LFT819K  | 90,00  |

## ACCESSORI | Freddo

| Sigla    | Descrizione   |       |
|----------|---|-------|
| E3RWAF01 | Filtro per frigorifero ai carboni attivi per rinfrescare il frigorifero e attenuare i cattivi odori. Mantiene i tuoi cibi freschi più a lungo e permette di conservare i sapori originali dei cibi. | 28,00 |



# Nuova etichetta energetica: cosa c'è da sapere

In vigore a partire dal 1° Luglio 2025 nei punti vendita e online



## Scala dell'etichetta attuale

**A+++ - D**

Con l'aumento dell'efficienza energetica delle asciugatrici, alcuni modelli della categoria hanno superato la classe A+++.

Pertanto, l'etichetta attuale deve essere ricalibrata per allinearsi meglio con quella delle lavatrici e aiutare i consumatori a comprendere meglio il consumo energetico.



## Scala della nuova etichetta, A-G

Dopo la riclassificazione, i prodotti di classe energetica media e bassa dovrebbero coprire la gran parte del mercato. Questo lascia spazio ai vertici della scala nel momento in cui emergeranno tecnologie più efficienti.

Le asciugatrici a condensazione e ventilate rientreranno nelle classi F e G, che saranno eliminate a partire dal 1° luglio 2025.



Codice QR -  
collegato al database  
pubblico dell'UE  
per l'etichettatura  
energetica

## Nuova metodologia di test e requisiti prestazionali più rigorosi

Implementazione del programma Eco come prima scelta su tutte le asciugatrici.

### Icone di performance più informative



Efficienza di  
condensazione

**XYZ** kWh / 

Consumo energetico  
per 100 cicli



**X:YZ**

Durata del  
programma  
Eco a pieno  
carico



**XY,Z** kg

Capacità  
nominale del  
programma  
Eco



**ABCD**

Silenziosità

Maggiori informazioni sono disponibili sul sito web: [theenergylabel.eu](http://theenergylabel.eu)

# Assistenza Electrolux

Siamo al tuo fianco in ogni momento dopo l'acquisto.

Ti supportiamo lungo tutto il periodo di utilizzo del tuo elettrodomestico: dalla registrazione del prodotto all'estensione della garanzia, dall'assistenza sul funzionamento alle riparazioni effettuate solo da centri autorizzati Electrolux.

Il nostro obiettivo è offrirti tranquillità e soluzioni rapide, perché la tua esperienza sia sempre semplice e sicura.



## Registra il tuo elettrodomestico

Registrati su MyElectrolux e attiva i vantaggi dedicati. Puoi trovare tutto quello che ti serve in un unico posto



## Estendi la garanzia

Puoi proteggere il tuo elettrodomestico dai danni accidentali, o estenderne la garanzia. Utilizza il QR-code oppure chiama il numero **0434 1580016**



## Riparazioni IN GARANZIA

- Garanzia di Conformità fino a 2 anni dalla data di acquisto
- Estendi la garanzia per proteggere al meglio il tuo elettrodomestico
- Tecnici autorizzati e pezzi di ricambio originali
- Proteggi il tuo elettrodomestico anche dai danni accidentali



## Riparazioni FUORI GARANZIA

A partire da **69,90 €**

- Uscita del tecnico autorizzato su appuntamento e verifica del guasto
- Riparazione a tariffa fissa qualsiasi sia l'entità del guasto
- Pezzi di ricambio originali per garantire riparazioni di alta qualità



## Supporto Fai da te

Trovi i consigli su come prenderti cura del tuo prodotto e la risoluzione dei problemi minori.







Progetto Grafico  
**TEND**

Fotografia  
**Archivio Electrolux**

Coordinamento  
**Marketing Electrolux**